

GAMME DE LASURES ZOLPAN

Grâce à son expertise, Zolpan propose des solutions complètes de lasures pour protéger et embellir le bois en extérieur et intérieur. D'autres solutions existent, vous pouvez les découvrir sur zolpan.fr ou en point de vente.

LASURES TRANSPARENTES TEINTÉES

- Mise en valeur des veines du bois
- Couleurs tendances
- Protection du bois contre les UV et les intempéries



			LASURES TRANSPARENTES TEINTÉES				
			SATIZOL IMPRÉGNATION	SATIZOL MAT	SATIZOL SATIN	SATIZOL PERFORMANCE	SATIZOL HES
Choix produit en fonction de l'essence du bois	Résineux	Les plus courants	★★★	★★★	★★★	★★★	★★★
		Douglas/Western Red Cedar	★★★	-	-	★★★	-
	Feuillus	Les plus courants	★★★	★★★	★★★	★★★	★★★
Chêne/Châtaignier		★★★	★★★	★★★	★★★	★★★	
	Exotiques	Les plus courants	★★★	-	-	★★★	-
Caractéristiques produits	Phase						
	Résines		Alkydes	Alkydes	Alkydes	Acryliques/Technologie Hybride	Alkydes
	Label/Classification						
	Aspect film		Mat	Mat	Satin	Satin	Satin
	Rendement (m²/L)		12 à 16	12 à 16	12 à 16	12 à 16	12 à 16
	Séchage		Sec : 5h Recouvrable : 12h	Sec : 5h Recouvrable : 12h	Sec : 5h Recouvrable : 12h	Sec : 30 min Recouvrable : 3h	Sec : 6h Recouvrable : 24h
Matériel d'application							
Durabilité		-	★★★	★★★	★★★	★★★	

+ PRODUITS	Caractéristiques des produits				
	SATIZOL IMPRÉGNATION	SATIZOL MAT	SATIZOL SATIN	SATIZOL PERFORMANCE	SATIZOL HES
<ul style="list-style-type: none"> ■ Nourrit le bois en profondeur ■ Améliore l'adhérence des finitions ■ Également applicable sous peintures, vernis et vitrificateurs ■ Teintable 	<ul style="list-style-type: none"> ■ Application directe sur support ■ Formule gélifiée, ne coule pas 	<ul style="list-style-type: none"> ■ Application directe sur support ■ Formule gélifiée, ne coule pas 	<ul style="list-style-type: none"> ■ Application directe sur support ■ Le plus performant et durable ■ 2 couches par jour ■ Ne jaunit pas ■ Faible odeur ■ Nettoyage des outils à l'eau ■ Formule gélifiée, ne coule pas 	<ul style="list-style-type: none"> ■ Application directe sur support ■ Formule gélifiée, ne coule pas ■ Application en 2 couches au lieu de 3 	<ul style="list-style-type: none"> ■ Application directe sur support ■ Formule gélifiée, ne coule pas

Pour plus d'informations, se reporter aux fiches techniques.



Retrouvez toutes les informations et nos produits bois dans la documentation Gamme BOIS et sur zolpan.fr



ZOLPAN S'ENGAGE POUR VOTRE SATISFACTION : PROCHE DE VOUS, EXPERT, ENGAGÉ ET FACILITATEUR

EXPERTISE COULEUR

- Utils couleurs et machines à teinter de pointe
- Nuancier Cromology intérieur et façade, simulateur de couleurs, testeur 100 ml en peinture intérieure, app mobile Cromology en réalité augmentée
- Historique des teintes conservé pour tous vos chantiers

LIVRAISON

- Commande 7/7j et 24/24h
- Espace personnel zolpan.fr et + de 1500 produits, conseils et documentations
- Click & Collect
- Commandes en Click & Collect 3h et livraison sur chantiers de J+1 à J+3
- Livraison rapide et facile
- 100% des produits professionnels en J+1 à J+3 en point de vente

REKUPOL

- Collecte gratuite de tous vos déchets chimiques acryliques et solvantés en magasins Zolpan : peintures, vernis, lasures, décapants, enduits, colles, mastics, ainsi que tout l'outillage.

Renseignements dans votre point de vente

Création : Comerence - © Crédits photos : Zolpan, Adobe Stock, Shutterstock, Mars 2024

NUANCIER SATIZOL

DES TEINTES POUR EMBELLIR ET PROTÉGER VOS BOIS



ZOLPAN
L'EXPERTISE QUI CHANGE TOUT

ZOLPAN.FR votre site de référence

Rejoignez-nous sur les réseaux sociaux !



ZOLPAN SERVICES
17 quai Joseph Gillet - 69 316 Lyon CEDEX 04
Tél. 04 72 10 70 60 - Fax 04 72 10 70 73
S.A.S. au capital de 6 127 440 € - 972 503 387 RCS Lyon



140 points de vente à votre service



FZM03X0113

Le nuancier Satizol de Zolpan allie des teintes authentiques et tendances.

Les teintes soulignent la beauté du bois et sont mises en relief grâce à nos lasures fabriquées en France et développées dans nos laboratoires à la pointe de l'innovation.

La palette de 24 tons bois propose toutes les nuances classiques incontournables des essences d'arbres. Elle s'ouvre également à la modernité avec des coloris moins saturés, plus grisés, directement inspirés des bois décolorés par le soleil ou la mer, vieillis, flottés, brûlés ou patinés par le temps. 10 teintes colorées permettent de créer des ambiances polychromes avec des teintes élégantes, originales et intenses pour faire chanter les couleurs et réenchanter maisons et jardins.

Choisissez parmi la multitude de tonalités proposées, la nuance qui vous ressemble.



DÉCOUVREZ LES ASPECTS PRODUITS

PEINTURES MICROPOREUSES ET LASURES

La teinte Vert Luberon CRF090-2 a été sélectionnée pour montrer les différences entre les aspects d'une lasure transparente, d'une lasure opaque et de nos peintures microporeuses.

Lasure transparente



Satizol Performance

Lasure opaque



Satizol Opaque

Peintures microporeuses



Zolpabois Acryl



Zolpabois Classic

INFLUENCE D'UNE ESSENCE DE BOIS SUR UNE TEINTE

Une teinte aura un rendu différent en fonction de l'essence du bois mais aussi du nombre de couches appliquées. En exemple, la teinte Z06 Chêne Doré appliquée sur du pin et de l'acajou.

Essence de Pin



brut

application

Essence d'Acajou



brut

application



Satizol Imprégnation

Satizol Mat



Satizol Satin



Satizol Performance



Satizol HES



LASURES TRANSPARENTES SATIZOL

La gamme Satizol propose des aspects allant du mat au satin. En fonction du produit, la teinte peut légèrement varier. En exemple, la teinte Z06 Chêne Doré appliquée dans les différents produits.

TEINTES TRANSPARENTES

TONS BOIS ET GRISÉS

24 teintes traditionnelles ou modernes pour donner au bois un aspect naturel, authentique ou un style tendance. Elles offrent un éventail de nuances claires, blanchies, patinées, chaleureuses et de tons ambrés, pourprés, fumés, ombrés. Elles réchauffent, calment ou apportent de l'intensité à vos espaces de vie, à l'intérieur comme à l'extérieur.



Z01 Bois Bianchi**



Z02 Méleze*



Z03 Ayous



Z04 Écorce de Bouleau



Z05 Chêne Naturel



Z06 Chêne Doré



Z07 Douglas



Z08 Châtaignier



Z09 Chêne Clair



Z10 Pin d'Orégon



Z11 Sapin



Z12 Bois Grisé




Z13 Chêne Moyen



Z14 Sapelli



Z15 Vieux Chêne



Z16 Chêne Cendré




Z17 Teck




Z18 Padouk



Z19 Noisetier




Z20 Wengé



Z21 Sipo



Z22 Acajou




Z23 Palissandre



Z24 Ébène

TONS COLORÉS

10 teintes colorées d'inspiration contemporaines pour créer un décor tendance ou original et un univers qui vous ressemble. Laissez parler vos envies et donnez de la personnalité à vos bois.



Z25 Taupe



Z26 Rouge de Bayonne*



Z27 Taïga



Z28 Vert Luberon



Z29 Torrent




Z30 Caïman



Z31 Turquin



Z32 Atoll



Z33 Anthracite



Z34 Utria*



Les teintes de cette carte sont réalisées sur frêne tranché et représentatives d'une application en 2 couches de lasure Satizol Satin. La couleur obtenue dépend de l'essence du bois, du ponçage (gros ou fin) et du nombre de couches appliquées. Un essai préalable est toujours conseillé.

Malgré tout le soin apporté à la reproduction des teintes, nous ne pouvons garantir une similitude absolue entre les teintes du nuancier et celles de nos produits.

* Teinte intérieure uniquement. ** Uniquement lasures en phase aqueuse.



CROMOLOGY COLOR SOLUTION, L'EXPERTISE COULEUR

Un système à teinter de pointe

- Précision des teintes
- Historique et reproduction parfaite
- Suivi personnalisé des teintes par chantier

Une technologie haute-qualité

- Un dosage ultra précis du volume de colorant
- Des pigments haute définition
- Des colorants spécifiques dont certains réservés aux lasures

