



GUIDE PRO

PEINTURE
REVÊTEMENTS MUR ET SOL
MATÉRIEL ET OUTILLAGE
ISOLATION

ÉDITION 2024



ZOLPAN
L'EXPERTISE QUI CHANGE TOUT



ZOLPAN TOUJOURS PROCHE DE VOUS !

BIENVENUE CHEZ ZOLPAN

Leader sur le marché professionnel de la peinture depuis 1959, ZOLPAN est une marque du groupe CROMOLOGY.

Nos produits et services prennent en compte **vos exigences**, pour que vous puissiez exprimer votre talent, en toute sérénité.

Toujours là, avec vous, pour vous offrir le meilleur !

POUR LA 8^{ÈME} ANNÉE CONSÉCUTIVE, **MEILLEURE ENSEIGNE POUR SA QUALITÉ DE SERVICE**



ZOLPAN EN 4 CHIFFRES CLÉS

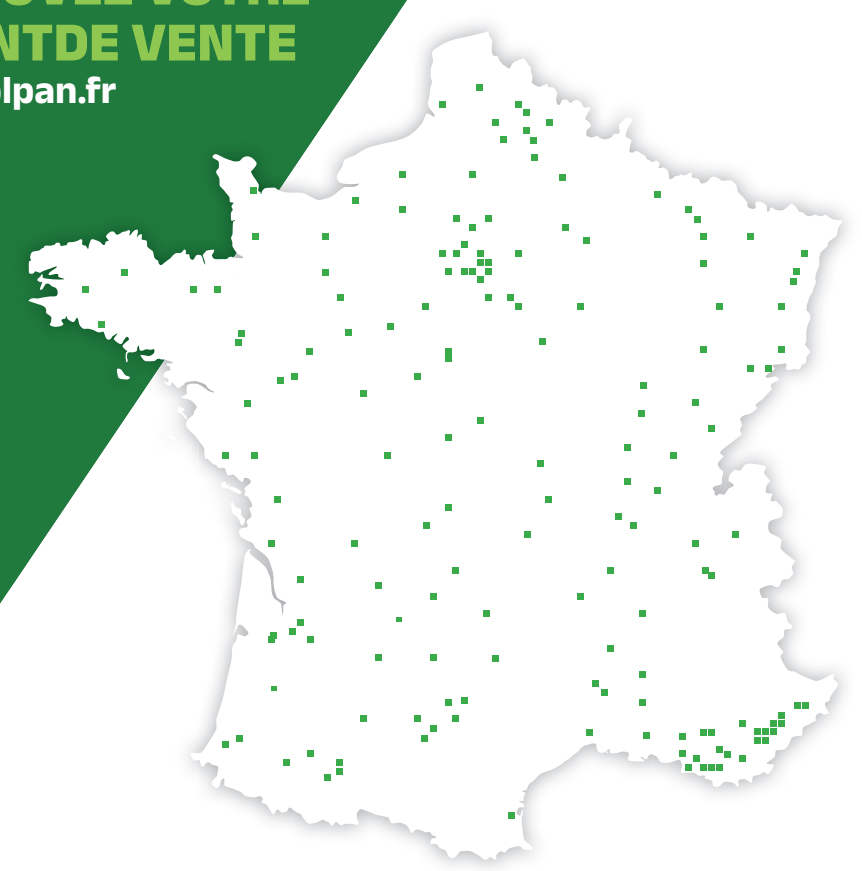
- PLUS DE **60 ANS** D'EXPERTISE
- **50 000** RÉFÉRENCES PRODUITS
- **2** PLATEFORMES LOGISTIQUES
- PLUS DE **600** COLLABORATEURS



PARTOUT EN FRANCE
140 POINTS DE VENTE
À VOTRE SERVICE



TROUVEZ VOTRE POINT DE VENTE
sur zolpan.fr



CONSEILS D'EXPERTS ET SERVICES SUR-MESURE

Des professionnels à vos côtés pour vous apporter les conseils dont vous avez besoin quel que soit votre niveau d'expertise et le type de chantier.

LE PACTE ZOLPAN POUR VOTRE SATISFACTION



PROCHE DE VOUS TOUS LES JOURS SUR VOS CHANTIERS

Avec un suivi technico-commercial sur-mesure

- 200 commerciaux pour une relation directe et privilégiée
- Équipe de prescripteurs pour réaliser vos études techniques et couleurs

Avec nos 140 points de vente

- 600 experts à votre service
- Amplitude horaire adaptée à vos besoins
- Accompagnement pour vos chantiers façade et ITE

Avec notre excellence technique

- Conseils de Mise en Œuvre sur vos chantiers
- Formations chez vous ou dans nos 3 centres agréés Qualiopi



EXPERT TOUS LES PRODUITS DONT VOUS AVEZ BESOIN

Avec une offre complète

- Fabricant français de peinture depuis 60 ans
- Peintures, isolation, revêtements murs et sols, matériel et outillage
- Peintures haute technicité, grand confort d'application et choix infini de teintes
- Large choix de fournisseurs professionnels de référence

Avec des produits innovants

- Nouvelles technologies peinture : tous temps, pigments froids, haute résistance, qualité de l'air, Cool Roof,...

Avec la disponibilité produits garantie

- 100% des produits professionnels en J+1 à J+3
- Plus de 10 000 références disponibles



ENGAGÉ POUR PRÉSERVER VOTRE SANTÉ ET L'ENVIRONNEMENT

Avec une démarche responsable et innovante

- Solutions et produits pour améliorer vos conditions de travail au quotidien
- Peintures respectueuses de la santé et de l'environnement : 90% des gammes labellisées
- Plan de sobriété pour améliorer la performance énergétique de nos bâtiments
- Usines certifiées ISO 45001 et 14001

Avec nos points de collecte pour vos déchets

- Récupération et valorisation de vos déchets de chantier avec nos partenaires spécialisés



FACILITATEUR TOUT POUR SIMPLIFIER VOTRE QUOTIDIEN

Avec des services en ligne

- Nouvelle Plateforme Client PRO en ligne : prix, stocks, offres de prix, historiques et factures en ligne 24/24h
- Commandes en Click & Collect 3h et livraison sur chantiers de J+1 à J+3
- Apporteur d'affaires avec le partenariat Monsieur Peinture

Avec notre expertise couleur

- Outils couleurs et machines à teinter de pointe
- Historique des teintes conservé pour tous vos chantiers

Avec nos facilités de règlement

- Factures dématérialisées et paiement sécurisé en ligne
- Règlement en plusieurs fois et location financière avec option d'achat

DES MARQUES EXPERTES

Pour garantir la réussite de vos chantiers, ZOLPAN complète son offre produits avec les marques du groupe CROMOLOGY :

ARTIS

Des produits de préparation et tout l'outillage pour vous garantir un résultat parfait

COLLECTIONS
GALLERY

Des solutions décoratives et techniques pour les revêtements de murs et sols

REVALPA

Tout pour l'étanchéité des bâtiments

ZOLPAN INDUSTRIE

Pour la protection anti-corrosion des métaux

MONTANA

Les peintures intérieures de qualité suisse

DES CHANTIERS "PRÊTS-À-PEINDRE" AVEC MONSIEUR PEINTURE

UN BUSINESS ADDITIONNEL POUR VOUS

De nouvelles opportunités et des clients transmis en direct !

UNE SOLUTION FACILE

Pas de tâches administratives : MONSIEUR PEINTURE s'occupe de tout !

ET POUR VOS CLIENTS

C'est simple aussi, en ligne, en toute sécurité et avec un contrôle qualité pour une garantie de satisfaction.

ENVIE DE DEVENIR PARTENAIRE MONSIEUR PEINTURE ?

Contactez l'équipe de votre point de vente ZOLPAN !

monsieurpeinture.com



DES PARTENAIRES PROFESSIONNELS DE RÉFÉRENCE POUR VOS CHANTIERS

LES GRANDES MARQUES DES PROFESSIONNELS DU BÂTIMENT



LES PLUS GRANDS ÉDITEURS DE REVÊTEMENTS MURS ET SOLS



Retrouvez toutes ces marques dans nos points de vente et sur zolpan.fr

DES SERVICES PRO POUR VOTRE PRODUCTIVITÉ



ZOLPAN.FR

LA PLATEFORME
CLIENT PRO EN LIGNE



DES SERVICES CONÇUS POUR VOUS



- Livraison sur vos chantiers de J+1 à J+3, pour tous nos produits en stock sur plateformes*.
- Une sélection de produits **dispo en 24h**
- Des **outils couleurs** pour maîtriser le rendu
- Un **service de coupe** de sols PVC et textile
- Une **collecte gratuite de vos déchets** en points de vente

DES ÉQUIPES TOUJOURS LÀ POUR VOUS



- + de 600 experts** à votre écoute
- Des **chargés de prescription** à votre service
- Des points de vente **experts en conseil et accompagnement** pour les chantiers ITE
- Des **facilités de règlement** en plusieurs fois sans frais et leasing pour votre matériel

DES EXPERTS QUI SE MOBILISENT POUR VOUS



CROMOLOGY
Tech' Services

- Une équipe **support technique**
- Des **formations sur-mesure**
- Une **assistance au démarrage** chantier
- Des **conseils** de mise en œuvre



PRIX ET STOCKS
EN TEMPS RÉEL



VALIDEZ VOS OFFRES DE PRIX
EN 1 CLIC



CALCULATEURS
PEINTURE,
MUR & SOL



PASSEZ VOS COMMANDES
24/24H

Accédez au site
Scannez le QR code



DES RÉSEAUX SOCIAUX
POUR SUIVRE TOUTES
NOS ACTUS !



* J = Jour de votre commande.
Livraison IDF, hors peintures : J+1 pour toute commande passée avant 12h00.
Livraison peintures partout en France : J+2 à J+3 pour toute commande passée avant 15h00.
Infos disponibilité auprès de votre commercial ou de votre point de vente.

ZOLPAN S'ENGAGE POUR VOUS ET L'ENVIRONNEMENT

ZOLPAN mobilise tous les acteurs de la filière pour développer une démarche responsable, durable et innovante : un mouvement en constante progression. **Parce que prendre soin de l'environnement et de la santé, c'est prendre soin de votre quotidien et de l'avenir de tous !**

ZOLPAN GÈRE LE TRAITEMENT DE VOS DÉCHETS

Des bornes **REKUP** sont mises à disposition dans nos points de vente pour y déposer :

- vos peintures acryliques et solvantées, enduits en pâte, colles, mastics et décapants
- vos outils : brosses, rouleaux, seaux, camions, couteaux, etc.

Un service complètement gratuit !



NOUS AVONS CHOISI ECODDS, EXPERT EN TRAITEMENT DES DÉCHETS CHIMIQUES, POUR ORGANISER LA COLLECTE

10 centres de traitement

EcoDDS



220 tonnes récupérées en 2023 dans les magasins ZOLPAN

40 plates-formes partenaires

Mise en place de bornes de récupération

POUR VOTRE SÉCURITÉ SUR VOS CHANTIERS

ZOLPAN s'engage dans la recherche et le développement afin de vous proposer des produits innovants, sains, allégés et des équipements de protection individuels adaptés.

LABELS ET CERTIFICATIONS



OCTOPUS LAB

Simulation de la qualité de l'air intérieur d'une pièce ou d'un bâtiment neuf ou en rénovation.



ENSEIGNE RESPONSABLE

Pour des pratiques commerciales responsables et éthiques en sauvegardant l'environnement avec une démarche sociale volontaire.



LA CHARTE VERTE

L'implication de tous les salariés sur 12 actions environnementales. **Le résultat ? -16% de consommation d'énergie en 10 ans.** Une moyenne d'émission de CO2 du parc automobile **< 100 g/km**

QUALITÉ ENVIRONNEMENTALE



Ces labels garantissent une réduction des impacts environnementaux des produits et services tout au long de leur cycle de vie.



Retrouver toutes nos Fiches de Données Environnementales et Sanitaires (FDES) sur le site **Zolpan.fr**.



Les critères de certification des ouvrages HQE®, LEED® ou BREEAM visent à réduire les impacts environnementaux dans la construction des bâtiments neufs ou en rénovation.

QUALITÉ DE L'AIR INTÉRIEUR



Cette étiquette indique le niveau d'émission polluante d'une peinture ou d'un vernis : de A+ (très faibles émissions) à C (fortes émissions).



En dehors de toute contrainte légale imposée par la loi, ZOLPAN fait le choix d'une démarche volontaire pour aller plus loin dans la démarche environnementale avec des peintures COV < 1 g/L.



QUALITÉ POUR AMBIANCES SPÉCIFIQUES

Les peintures de la gamme Hygiène et Santé sont spécialement adaptées aux contraintes dans les milieux hospitaliers et para-hospitaliers.



Les labels Excell attestent que la faible présence de polluants en fût ne peut altérer la qualité de l'air intérieur ou des produits entreposés. Produits adaptés aux sites agroalimentaires, chais à vin, lieux de qualité d'environnement dit sensibles.



CERTIFICATIONS

Usines certifiées pour la qualité, l'environnement et la santé/sécurité.



ZOLPAN S'ENGAGE POUR VOUS AU QUOTIDIEN

PRODUITS POUR AMÉLIORER LA SANTÉ DU PEINTRE

Gammes allégées :

- Peintures Zolpan : Styzol hydro léger, Equation 3D Mat, Imperio 3D
- Gamme d'enduits Allteklight

Pulvérisation longue distance avec le système Tyrex, plus de sacs ou de fûts à manipuler :

- Enduits
- Peintures

Toile de rénovation Gallery :

préencollée et prépeinte

-> pour éviter les multiples manipulations



PRODUITS À FAIBLE IMPACT ENVIRONNEMENTAL

90% des Peintures intérieures labellisées Ecolabel, NF Environnement, TÜV

Peintures à résines biosourcées : Bioalkyd

Résine biosourcée à 97% issue d'huile végétale

Utilisation des résidus de l'agroalimentaire

Origine Europe, et majoritairement France

> Approvisionnement proche des unités de fabrication

Peintures adaptées aux critères d'hygiène contrôlée et environnements sensibles, répondant aux cahiers des charges « Excell » et « Hygiène & Santé »

- Gamme Ondilak Collection
- Gamme Ondine
- Gamme Ondi Pur
- Gamme Hydro
- Gamme Cofa
- Ultra Solmur A
- Ultrasol Hydro
- Fercoat
- Zolpabois Acryl

Gamme Gallery sols PEFC

- Stratifiés Déco
- Stratifiés Vitality

Gamme Gallery sols naturels

Toile Prête à Peindre Green :

sans PVC, ni solvant, ni formaldéhyde



PRODUITS POUR AMÉLIORER LA QUALITÉ DE L'AIR

Gamme Hydro : très faibles émissions de COV inférieures à 1 g/L.

Gammes Ondi Pur et Ondilak

Peintures décoratives dépolluantes

(captent et détruisent jusqu'à 80% des polluants, dont le formaldéhyde, contenus dans l'air ambiant) : cette action dépolluante est immédiate et efficace entre 7 à 20 ans et répond aux exigences de la construction haute qualité environnementale.



PRODUITS POUR AMÉLIORER LA PERFORMANCE ÉNERGÉTIQUE ET L'IMPACT CARBONE

Isolation thermique proposée avec un isolant en fibre de bois : un isolant biosourcé, issu d'une filière renouvelable.

Revsun Antico : une peinture « toitures froides » qui réfléchit et réémet le rayonnement solaire vers le ciel plutôt que de le transférer dans le bâtiment sous forme de chaleur. Cela aura pour conséquence de limiter l'échauffement des locaux et les chocs thermiques sur la toiture.



TOUTE L'EXPERTISE POUR VOS CHANTIERS

Pour vous accompagner au quotidien, nous mettons toute l'expertise chromatique et des outils couleurs à votre service.

ATELIER DES TEINTES

Toutes les couleurs peuvent être réalisées à la demande grâce à des machines à teinter de pointe : une garantie d'opacité, de reproductibilité et de durabilité des couleurs, en intérieur comme en extérieur. Un choix infini de teintes grâce à un contretypage de haute précision.



NOS OUTILS COULEURS

Nuancier CROMOLOGY Intérieur
1236 teintes esthétiques et durables.

Nuancier CROMOLOGY Façade
Plus de 300 couleurs pour tous les chantiers extérieurs.

Façades régionales
La solution couleur qui respecte le patrimoine architectural des régions de France.

Collection I.T.E
Des finitions spéciales pour allier modernité et esthétique.

Infiniment Zolpan
Une collection de 45 teintes entre carnet d'inspiration et guide de choix.

LES PRODUITS DONT VOUS AVEZ BESOIN

L'innovation est au cœur de nos métiers, pour vous accompagner sur vos chantiers toute l'année, même les plus exigeants.

EN FAÇADE

GAMME TOUS TEMPS

La technologie Atmo Flex permet d'étendre la saisonnalité de vos travaux de façade toute l'année sans interruption : application de 2 à 35°C, jusqu'à 90% d'hygrométrie relative et une résistance à la pluie et à l'humidité dès 20 minutes (23°C - 50% HR).



PIGMENTS FROIDS

Des couleurs soutenues disponibles grâce à une nouvelle génération de pigments froids. Grâce à cette technologie, proposez à vos clients des teintes réalisables en façade conformément à la réglementation des DTU Façade (59-1 et 42-1), soit 91 couleurs soutenues parmi les 333 du nuancier, grâce à cette technologie ! Plus d'informations en point de vente ou auprès de votre commercial Zolpan.



EN INTÉRIEUR

GAMME HAUTE RÉSISTANCE

Avec nos peintures particulièrement adaptées aux pièces et parties communes avec fort trafic, nous garantissons une haute résistance aux chocs et aux rayures. Cette résistance se traduit également par une grande facilité d'entretien pour des peintures de classe 1.

GAMME LESSIVABLE

Pour des chantiers en maison individuelle, en collectif ou en tertiaire, les peintures lessivables sont des solutions adaptées aux exigences de vos clients. La recherche et développement Zolpan a notamment développé la gamme Ondi+, pour des murs faciles à entretenir et une qualité durable. Les peintures lessivables et anti-taches sont particulièrement adaptées pour les lieux de passage ou fortement sollicités : hall d'immeuble, cuisine, couloirs...



PEINTURES INTÉRIEURES LAQUES - DÉCORATIFS

22 IMPRESSIONS ET SOUS-COUCHES

Guide de gamme	22/25
Guide de choix	26/27
Impressions phase aqueuse	28/30
Impressions phase solvant	31/32
Impressions pour revêtements spécifiques	33

34 PEINTURES ET LAQUES

Guide de choix	18/19
Guide de gamme	20/21
PEINTURES	
Peintures soignées phase aqueuse	35/38
Peintures courantes phase aqueuse	39/44
Solutions grands travaux	45
Peintures chantier	46
Peintures phase solvant	49
LAQUES	
Laques soignées phase aqueuse	34
Laques phase solvant	47
Laques antirouille	48
GAMME MONTANA	
Guide de gamme et choix	50/51
Impressions et finitions en phase aqueuse	52
Finitions en phase aqueuse	53
Finitions & Gamme Montana	54
Produits de spécialités	55

56 PEINTURES DE SPÉCIALITÉS

57 PEINTURES DÉCORATIVES

GUIDE DE GAMME

Choisir la bonne gamme
de peinture en fonction
du niveau de finition souhaité

Plus d'infos sur zolpan.fr

l'info
en+



CHANTIER



COURANT



SOIGNÉ



TRÈS SOIGNÉ

Peintures murales ou multisupports : **M** Mat **V** Velours **S** Satin **B** Brillant

GUIDE DE CHOIX

PEINTURES ET LAQUES

	Destination	Finition	Int/Ext	Aspect	Solution ZOLPAN	Phase	
TRÈS SOIGNÉ	Murs et plafonds, menuiseries	Tendu		Brillant	ONDILAK COLLECTION BRILLANT		
	Murs et plafonds, menuiseries	Tendu		Satiné	ONDILAK COLLECTION SATIN		
	Murs et plafonds, menuiseries	Tendu		Velouté	ONDILAK COLLECTION VELOURS		
	Murs et plafonds, menuiseries	Tendu		Mat	ONDILAK COLLECTION MAT		
SOIGNÉ	Murs, plafonds et boiseries	Semi-tendu		Velouté	ONDINE		
	Murs, bois et métal	Poché très fin		Satiné	ONDI+ SATIN		
	Murs, plafonds bois et métal	Poché très fin		Velouté	ONDI+ VELOURS		
	Murs, plafonds, bois et métal	Poché très fin		Mat	ONDI+ MAT		
	Murs	Pommelé fin		Satiné	ONDI PUR SATIN		
	Murs et plafonds	Pommelé fin		Velouté	ONDI PUR VELOURS		
	Murs et plafonds	Pommelé fin		Mat	ONDI PUR MAT		
	Murs et plafonds	Semi-tendu		Mat	ONDIMAT ULTRA		
	Murs	Pommelé fin		Satiné	ABYSS		
	Murs	Pommelé		Velouté	BIOALKYD VELOURS		
	Murs et plafonds	Pommelé		Mat	BIOALKYD MAT		
COURANT	Murs et plafonds	Pommelé fin		Mat	MAOTOP MAT		
	Murs	Pommelé		Satiné	HYDRO 33 < 1 GR COV		
	Murs	Pommelé		Velouté	HYDRO 22 < 1 GR COV		
	Murs et plafonds	Pommelé		Mat	HYDRO 10 < 1 GR COV		
	Murs	Pommelé		Satiné	PROALKYD SATIN		
	Murs	Pommelé		Velouté	PROALKYD VELOURS		
	Murs et plafonds	Pommelé		Mat	PROALKYD MAT		
	Murs	Poché fin		Satiné	COFABRILL ÉVOLUTION		
	Murs	Pommelé		Velouté	COFAVELOURS ÉVOLUTION		
	Murs et plafonds	Pommelé		Mat	COFA SIL MAT ÉVOLUTION		
	Murs et plafonds	Poché fin		Mat	NIGATEX ÉVOLUTION		
	CHANTIER	Murs et plafonds	Poché fin		Velouté	HYDRACRYL+ VELOURS	
		Murs et plafonds	Poché fin		Velouté	HYDRACRYL+ SIL MAT	
		Murs et plafonds	Poché		Mat	HYDRACRYL+ MAT	
		Murs	Poché		Satiné	ERMOCRYL SATIN	
Murs		Poché		Velouté	ERMOCRYL VELOURS		
Murs et plafonds		Poché		Mat	ERMOCRYL MAT		
Murs et plafonds				Velouté	NATEC VELOURS		
				Mat	NATEC MAT		

(1) Labexcell.com

Spécificités	Conditionnement	Teintes réalisables	Certifications			
Laque très tendue / film très dur / haute résistance	1 L - 3 L - 10 L	Blanc - Toutes teintes				
Laque très tendue / dépolluante / haute résistance	1 L - 3 L - 10 L	Blanc - Toutes teintes				
Laque très tendue / dépolluante / haute résistance	1 L - 3 L - 10 L	Blanc - Toutes teintes				
Laque très tendue / dépolluante / haute résistance	1 L - 3 L - 10 L	Blanc - Toutes teintes				
Le produit universel : impression et finition	1 L - 3 L - 12 L	Blanc - Toutes teintes				
Lessivable / excellente glisse	1 L - 3 L - 12 L	Blanc - Toutes teintes				
Lessivable / antibactérienne	1 L - 3 L - 12 L	Blanc - Toutes teintes				
Lessivable / décorative	1 L - 3 L - 12 L	Blanc - Toutes teintes				
Décorative / dépolluante	1 L - 3 L - 12 L	Blanc - Toutes teintes				
Décorative / dépolluante	1 L - 3 L - 12 L	Blanc - Toutes teintes				
Décorative / dépolluante	1 L - 3 L - 12 L	Blanc - Toutes teintes				
Bel aspect semi tendu / bon rendement	3 L - 12 L	Blanc - Teintes pastel				
Spéciale pièces humides	1 L - 3 L - 10 L	Blanc - Toutes teintes				
Bel aspect pommelé / résine biosourcée	1 L - 3 L - 10 L	Blanc - Toutes teintes				
Bel aspect pommelé / résine biosourcée	1 L - 3 L - 10 L	Blanc - Teintes pastel				
Lessivable / Sans reprise	5 L - 15L	Blanc - Teintes pastel				
Bel aspect pommelé / bon rendement	1 L - 5 L - 16 L	Blanc - Toutes teintes				
Bel aspect pommelé / bon rendement	1 L - 5 L - 16 L	Blanc - Toutes teintes				
Sans reprises / bon rendement / idéal en plafonds	1 L - 5 L - 16 L	Blanc - Toutes teintes				
Polyvalent / adapté grande surface	1 L - 5 L - 16 L	Blanc - Toutes teintes				
Polyvalent / adapté grande surface	1 L - 5 L - 16 L	Blanc - Toutes teintes				
Polyvalent / adapté grande surface	1 L - 5 L - 16 L	Blanc - Toutes teintes				
Très garnissant / idéal sur toile de verre	1 L - 5 L - 16 L	Blanc - Toutes teintes				
Garnissant / idéal sur toile de verre	1 L - 5 L - 16 L	Blanc - Toutes teintes				
Bon rendement / idéal en plafonds	5 L - 10 L	Blanc - Teintes pastel				
Polyvalent / adapté grande surface	5 L - 16 L	Blanc - Teintes pastel et moyennes				
Aspect velouté / adapté aux grands chantiers	5L - 15L	Blanc - Teintes pastel				
Aspect mat profond / enrichi en siloxane	5L - 15L	Blanc - Teintes pastel				
Aspect mat / adapté aux grandes surfaces	5L - 15L	Blanc - Teintes pastel				
Entretien aisé / très garnissant	20 KG	Blanc - Teintes pastel				
Très garnissant	20 KG	Blanc - Teintes pastel				
Séchage rapide, blancheur	20 KG	Blanc - Teintes pastel				
	15 L	Blanc				
	15 L	Blanc				

GUIDE DE GAMME

Choisir la bonne gamme de peinture en fonction du niveau de finition souhaité

Plus d'infos sur zolpan.fr

ÉCONOMIQUE



ERMO SATIN

COURANT



GE 33

SOIGNÉ



ZOLPAFER HYDRO



ZOLPAFER FAC



Z SATIN

TRÈS SOIGNÉ



HAYELAK

	DESTINATION	FINITION	INT/EXT	ASPECT	SOLUTION ZOLPAN
TRÈS SOIGNÉ	Menuiseries bois et métal	Tendu		Brillant	HAYELAK BRILLANT
				Satiné	HAYELAK SATINÉ
SOIGNÉ	Menuiseries bois et métal	Tendu		Satiné	Z SATIN
				Brillant	ZOLPAFER FAC BRILLANT
			Satiné	ZOLPAFER FAC SATIN	
			Brillant	ZOLPAFER HYDRO	
COURANT	Menuiseries bois et métal	Pommelé		Satiné	GE 33
ÉCONOMIQUE	Menuiseries bois et métal	Poché		Satiné	ERMO SATIN

PHASE	SPÉCIFICITÉS	CONDITIONNEMENT	TEINTES RÉALISABLES	CERTIFICATIONS
	Laque très tendue	1 L - 3 L	Blanc - Toutes teintes	
	Laque très tendue	1 L - 3 L	Blanc - Toutes teintes	
	Opacité et garnissant élevés	1 L - 3 L - 12 L	Blanc - Toutes teintes	
	Antirouille / multicouches / haute résistance aux chocs	1 L - 3 L - 10 L	Blanc - Toutes teintes	
	Antirouille / multicouches / haute résistance aux chocs	1 L - 3 L - 10 L	Blanc - Toutes teintes	
	Antirouille / multicouches / haute résistance aux chocs	1 L - 3 L - 10 L	Blanc - Toutes teintes	
	Garnissant / bonne résistance	5 L - 16 L	Blanc - Teintes pastel et moyennes	
	Très garnissant	20 KG	Blanc	

Peintures murales ou multisupports : **M** Mat **V** Velours **S** Satin **B** Brillant

GUIDE DE GAMME

Choisir la bonne sous-couche en fonction de son support.

Plus d'infos sur zolpan.fr

l'info
en+



CHANTIER




HYDR'ERMO PRIM

ERMO PRIM



NATEC PRIM

COURANT



COFA PRIM

MAOLINE

BIOALKYD PRIM

COURANT



PRIM AIR

ZOLPRIM EXPRESS

MAOPRIMER

SOIGNÉ



ONDI+ PRIM

TRÈS SOIGNÉ



ONDINE

PRODUITS À FONCTION ADAPTÉS À TOUS TYPES DE TRAVAUX DE RÉNOVATION.

Parfaits pour bloquer les taches difficiles telles que :

- Taches d'humidité
- Suie
- Nicotine
- Feutre...



Format spray pour les taches localisées et de faible surface.



Format en bidon pour les grandes surfaces à traiter.

GUIDE DE CHOIX

IMPRESSIONS ET SOUS-COUCHES

	Destination	Finition	Int/Ext	Aspect	Solution ZOLPAN	Phase	Support
FONCTION SPECIFIQUE	Murs, plafonds et menuiseries	Tendu		Mat	COVER XPRESS		Enduits, plâtres et dérivés, bois et dérivés, acier, anciennes peintures, béton, pierre, support sain
	Boiseries, murs et plafonds	Tendu		Velouté	ONDINE		Fonds tachés : suie, nicotine, tanins... Bois brut
SOIGNEE	Murs et plafonds	Poché très fin		Mat	ONDI + PRIM		Enduits, plâtres et dérivés, supports sains
	COURANTE	Murs et plafonds	Tendu		Mat	MAOPRIMER	
Pommelé			Mat	ZOLPRIM EXPRESS			
Pommelé			Mat	PRIMAIR			
Pommelé			Mat	BIOALKYD PRIM		Enduits, plâtres et dérivés, supports sains	
Tendu			Mat	MAOLINE			
Pommelé			Mat	COFA PRIM			
CHANITER	Murs et plafonds	Pommelé fin		Mat	HYDRERMO PRIM		Enduits, plâtres et dérivés, supports sains
		Poché fin		Mat	ERMO PRIM		Anciennes peintures hétérogènes, fonds poreux, non cohérents
	Murs et plafonds			Mat	NATEC PRIM		Anciennes peintures mono composantes en bon état

(1) Labexcell.com

Finition conseillée	Conditionnement	Teintes réalisables	Émissions	Certifications			
Toutes finitions de courantes à soignées	400 ml	Blanc					
Ondilak Collection	1 L - 3 L - 12 L	Blanc - Toutes teintes			(1)		
Ondi+ Mat, Ondi+ Velours, Ondi+ Satin	1 L - 3 L - 12 L	Blanc - Teintes pastel					
Ondi+, Ondi Pur, Ondimat Ultra, Abyss, Hydro, Bioalkyd	1 L - 5 L - 16 L	Blanc					
Proalkyd, Nigatex, Cofa Sil Mat, Cofavelours, Cofabrill	1 L - 5 L - 15 L	Blanc					
Ondi Pur, Abyss, Hydro	1 L - 5 L - 16 L	Blanc					
Bioalkyd	3 L - 10 L	Blanc					
Ondimat Ultra, Proalkyd, Maotop	1 L - 5 L - 16 L	Blanc					
Proalkyd, Nigatex, Cofa Sil Mat, Cofavelours, Cofabrill	1 L - 5 L - 15 L	Blanc					
Ermocryl, Hydracryl+	15 L	Blanc					
Ermocryl, Hydracryl+	25 KG	Blanc					
Natec Mat, Natec Velours	15 L	Blanc					

ONDINE

Peinture acrylique veloutée tous supports opacifiante et régulatrice d'absorption.
Aspect : **Velours**
Matériel d'application : **Brosse - Rouleau - Pistolet**

POINTS FORTS

- Utilisation sur tous supports usuels du bâtiment
- Excellent isolant sur fonds tachés
- Séchage rapide



MANCHON MICROFIBRES 10
Réf. ART1019



Teintes	Référence	Condt.
Blanc ou Teintes / base PA	Z141920	1 L
	Z148174	3 L
	Z148513	12 L
Teintes / base ME	Z141917	1 L
	Z148173	3 L
	Z148512	12 L
Teintes / base TR	Z141925	1 L
	Z148176	3 L
	Z148514	12 L

Rend./Conso. moyen m²/c : **10 à 12 m²/L/couche**, selon nature et état de surface du support. Densité : 1,42 ± 0,05.

PRIM'AIR

Impression opacifiante à faible teneur en COV.
Aspect : **Mat**
Matériel d'application : **Brosse - Rouleau - Pistolet**

POINTS FORTS

- 2 en 1 : impression/ finition
- Accroît le rendement des finitions peintures
- Très faibles émissions dans l'air intérieur



Teintes	Références	Condt.
Blanc	Z156545	1 L
	Z156546	5 L
	Z156547	16 L

Rend./Conso. moyen m²/c : **10 à 12 m²/L/couche**, selon nature et état de surface du support. Densité : 1,45 ± 0,05.

ONDI+ PRIM

Impression opacifiante alkyde pour travaux soignés.
Aspect : **Mat**
Matériel d'application : **Brosse - Rouleau - Pistolet**

POINTS FORTS

- Très bon garnissant
- Excellente glisse
- Séchage rapide
- Régularise les différences d'absorption du support



MANCHON MICROFIBRES 10
Réf. ART1019



Teintes	Référence	Condt.
Blanc	Z183833	1 L
	Z183834	3 L
	Z183835	12 L

Rend./Conso. moyen m²/c : **10 à 12 m²/L**, selon nature et état de surface du support. Densité : 1,56 ± 0,03.



BIOALKYD PRIM

Impression alkyde mate à base de résine biosourcée.
Aspect : **Mat**
Matériel d'application : **Brosse - Rouleau - Pistolet**

POINTS FORTS

- Résine alkyde biosourcée à 97 %
- Bon couvrant
- Faible teneur en COV, impact environnemental réduit
- Polyvalence d'usage



Teintes	Références	Condt.
Blanc	Z183445	3 L
	Z183446	10 L

Rend./Conso. moyen m²/c : **9 à 11 m²/L/couche**, selon nature et état de surface du support. Densité : 1,31 ± 0,05.

MAOLINE

Impression et finition opacifiante et microporeuse.
Aspect : **Mat**
Matériel d'application : **Brosse - Rouleau - Pistolet**

POINTS FORTS

- Garnissant, atténue les imperfections des supports
- Accroît le rendement des finitions
- Séchage rapide, recouvrable dans la journée



Teintes	Références	Condt.
Blanc PA	Z184063	1 L
	Z184064	5 L
	Z184065	16 L

Rend./Conso. moyen m²/c : **10 à 12 m²/L**, selon nature et état de surface du support. Densité : 1,55 ± 0,05.



MANCHON MICROFIBRES 10
Réf. ART1019

COFA PRIM

Impression alkyde pour finition courante.
Aspect : **Mat**
Matériel d'application : **Brosse - Rouleau - Pistolet**

POINTS FORTS

- Bonne opacité, blancheur
- Régularise au mieux les différences d'absorption du support
- Rapidité de séchage, recouvrable dans la journée
- Polyvalence d'usage



Gain de Temps



MANCHON SPÉCIAL ACRYLIQUE 13
Réf. ART1031

Teintes	Référence	Condt.
Blanc	Z183442	1 L
	Z183443	5 L
	Z183444	15 L

Rend./Conso. moyen m²/c : **8 à 10 m²/L/couche**, selon nature et état de surface du support. Densité : **1,28 ± 0,05**.

HYDR'ERMO PRIM

Impression opacifiante Ecolabel pour fonds sains, revêtus ou nus en murs et plafonds.
Aspect : **Mat**
Matériel d'application : **Brosse - Rouleau - Pistolet**

POINTS FORTS

- Optimise le rendement des finitions
- Régularise l'absorption du support
- Séchage rapide et recouvrable dans la journée
- Avec additif à effet antirouille



Teintes	Références	Condt.
Blanc	Z182575	15 L

Rend./Conso. moyen m²/c : **6 à 8 m²/L/couche**, selon nature et état de surface du support. Densité : **1,64 ± 0,05**.

LES IMPRESSIONS GRANDS TRAVAUX

Pour un résultat optimisé, associez aux finitions **ERMOCRYL** et **HYDRACRYL+** le primaire **HYDR'ERMO PRIM**.



HYDR'ERMO PRIM



ERMO PRIM

Pour les fonds difficiles ou hétérogènes, Zolpan vous recommande l'impression **ERMO PRIM**.

Gamme ERMOCRYL



Gamme HYDRACRYL+



MAOPRIMER

Impression fixante oléalkyde isolante pour travaux courant à soigné.
Aspect : **Mat**
Matériel d'application : **Brosse - Rouleau - Pistolet**

POINTS FORTS

- Evite les phénomènes de nuancement des finitions
- Rendement élevé
- Facile d'emploi



Teintes	Références	Condt.
Blanc	Z014141	1 L
	Z148178	5 L
	Z014143	16 L

Rend./Conso. moyen m²/c : **11 à 14 m²/L** selon nature et état de surface du support. Densité : **1,40 ± 0,05**.



MANCHON ARTIS MICROFIBRES 5
Réf. ART1012

ZOLPRIM EXPRESS

Impression à séchage rapide.
Aspect : **Mat**
Matériel d'application : **Brosse - Rouleau - Pistolet**

POINTS FORTS

- Fixante et régulatrice d'absorption
- Séchage rapide
- Pour fonds hétérogènes, difficiles, poreux



Teintes	Références	Condt.
Blanc	Z183449	1 L
	Z183447	5 L
	Z183448	15 L

Rend./Conso. moyen m²/c : **8 m²/L/couche**, selon nature et état de surface du support. Densité : **1,53 ± 0,05**.

NATEC PRIM

Aspect : **Mat**
Matériel d'application : **Airless - Brosse - Rouleau**

POINTS FORTS

- Régule les différences d'absorption du support
- Séchage rapide, recouvrable dans la journée
- Ecolabel



Référence	Condt.
Z184047	15 L

Rend./Conso. moyen m²/c : **6 à 8 m²/L**
Densité : **1,64**

ERMO PRIM

Impression oléoalkyde pour travaux économiques.


Aspect : **Mat**
Matériel d'application : **Brosse - Rouleau**

POINTS FORTS

- Prêt à l'emploi
- Adaptée aux fonds difficiles, poreux et érodés



Teintes	Référence	Cond.
Blanc	Z013291	25 kg
Rend./Conso. moyen m ² /c : 7 à 8 m²/Kg sur fond lisse. Densité : 1,53 ± 0,05.		



MANCHON SUPER ANTIGOUTTES 12
Réf. ART1026

ZOLFIX

Diluant et régulateur de fonds pour revêtements base chaux.

Aspect : **Incolore**
Matériel d'application : **Brosse - Rouleau**

POINTS FORTS

- Prêt à l'emploi
- Séchage rapide, recouvrable dans la journée



MANCHON SUPER ANTIGOUTTES 12
Réf. ART1026

Teintes	Référence	Cond.
Incolore	Z056346	5 L
Rend./Conso. moyen m ² /c : 5 à 7 m²/L/couche selon nature et porosité des fonds. Densité : 1,00 ± 0,02.		



COVER XPRESS

Impression pour rénovation des supports tachés en spray.

Aspect : **Mat**

POINTS FORTS

- Isole les taches (tache d'humidité, nicotine, suie, feutre, etc)
- Gain de temps : rapidité de mise en oeuvre, recouvrable en 20 min
- Pratique : pas de matériel, prêt à l'emploi, format compact
- Recouvrable tout type de finitions classiques du bâtiment



MASQUAGE FILM
LARGE HAUTE PRÉCISION SPÉCIAL DÉCO
4365
Réf. Z130211

Teintes	Références	Cond.
Blanc	Z166257	1
Rend./Conso. moyen m ² /c : Environ 1 à 2 m²/bombe		



ESPACE PERSONNALISÉ
Retrouvez toutes vos informations et tarifs personnalisés en ligne

HOTLINE
Une question ? Contactez-nous au 01 49 06 24 72

CLIC & COLLECT
Commandez vos produits en ligne et récupérez-les sous 3H en magasins

PAIEMENT 100% SÉCURISÉ
Payez vos achats en ligne en toute sécurité

GAMME ONDILAK COLLECTION

Aspect : **Mat - Velours - Satin - Brillant**
Matériel d'application : **Brosse - Rouleau - Spalter - Pistolet**

POINTS FORTS

- Haute durabilité : résistante à l'abrasion et aux chocs
- Esthétique parfaite : haut rendu et grande profondeur et tenue des teintes
- Action dépolluante (sauf finition brillante)
- Lessivable : résiste aux taches pour un entretien facile



Produit HQE



MANCHON ARTIS MICROFIBRES 5
Réf. ART1012



M	Teintes	Référence	Condt.
Blanc ou Teintes / base PA		Z171004	1 L
		Z171005	3 L
		Z171006	10 L
Teintes / base ME		Z171007	1 L
		Z171008	3 L
Teintes / base TR		Z171009	1 L
		Z171010	3 L

Rend./Conso. moyen m²/c : **10 à 14 m²/l la couche**, selon nature et état de surface du support. Densité : 1,36 ± 0,05.

S	Teintes	Référence	Condt.
Blanc ou Teintes / base PA		Z171022	1 L
		Z171023	3 L
		Z171024	10 L
		Z171025	1 L
Teintes / base ME		Z171026	3 L
		Z171027	1 L
Teintes / base TR		Z171028	3 L

Rend./Conso. moyen m²/c : **12 à 14 m²/l la couche**, selon nature et état de surface du support. Densité : 1,30 ± 0,05.

V	Teintes	Référence	Condt.
Blanc ou Teintes / base PA		Z171011	1 L
		Z171012	3 L
		Z171013	10 L
Teintes / base ME		Z171014	1 L
		Z171015	3 L
Teintes / base TR		Z171016	1 L
		Z171017	3 L

Rend./Conso. moyen m²/c : **10 à 14 m²/l la couche**, selon nature et état de surface du support. Densité : 1,33 ± 0,05.

B	Teintes	Référence	Condt.
Blanc ou Teintes / base PA		Z171033	1 L
		Z171034	3 L
		Z171035	10 L
Teintes / base ME		Z171036	1 L
		Z171037	3 L
Teintes / base TR		Z171038	1 L
		Z171039	3 L

Rend./Conso. moyen m²/c : **12 à 14 m²/l la couche**, selon nature et état de surface du support. Densité : 1,24 ± 0,05.

ONDINE

Peinture acrylique veloutée tous supports opacifiante et régulatrice d'absorption.

Aspect : **Velours**
Matériel d'application : **Brosse - Rouleau - Pistolet**

POINTS FORTS

- Utilisation sur tous supports usuels du bâtiment
- Excellent isolant sur fonds tachés
- Séchage rapide



V	Teintes	Référence	Condt.
Blanc ou Teintes / base PA		Z141920	1 L
		Z148174	3 L
		Z148513	12 L
Teintes / base ME		Z141917	1 L
		Z148173	3 L
Teintes / base TR		Z148512	12 L
		Z141925	1 L
		Z148176	3 L
	Z148514	12 L	

Rend./Conso. moyen m²/c : **10 à 12 m²/L/couche**, selon nature et état de surface du support. Densité : 1,42 ± 0,05.



MANCHON MICROFIBRES 10
Réf. ART1019

ONDIMAT ULTRA

Peinture mate acrylique de décoration spéciale plafonds pour travaux soignés

Aspect : **Mat**
Matériel d'application : **Brosse - Rouleau - Pistolet**

POINTS FORTS

- Lessivable, résistant au lustrage
- Temps ouvert long, idéal pour les grandes surfaces
- Isolant des taches



M	Teintes	Référence	Condt.
Blanc ou Teintes / base PA		Z148181	3 L
		Z134529	12 L

Rend./Conso. moyen m²/c : **10 à 12 m²/L/couche**, selon nature et état de surface du support. Densité : 1,44 ± 0,05.



MANCHON MICROFIBRES 10
Réf. ART1019

ESPACE PERSONNALISÉ
Retrouvez toutes vos informations et tarifs personnalisés en ligne

HOTLINE
Une question ? Contactez-nous au 01 49 06 24 72

CLIC & COLLECT
Commandez vos produits en ligne et récupérez-les sous 3H en magasins

PAIEMENT 100% SÉCURISÉ
Payez vos achats en ligne en toute sécurité


GAMME ONDI+

Gamme de peintures haute résistance murs, plafonds, portes, menuiseries bois ou métal pour travaux soignés.

Aspect : **Mat - Velours - Satin**
Matériel d'application : **Brosse - Rouleau - Pistolet**

POINTS FORTS

- Lessivable
- Polyvalente : murs, portes, menuiseries bois ou métal
- Disponible dans 100% des teintes du nuancier Cromology
- Bonne tenue en milieu humide



l'info en+



MANCHON MICROFIBRES 10
Réf. ART1019

Teintes	Référence	Condt.
Blanc ou Teintes/ base PA	Z183836	1 L
	Z183837	3 L
	Z183838	12 L
Teintes / base ME	Z183860	1 L
	Z183861	3 L
Teintes / base TR	Z183862	1 L
	Z183863	3 L

Rend./Conso. moyen m²/c : **10 à 12 m²/l/couche**
selon nature et état du support. Densité : 1,58 ± 0,05

V

Teintes	Référence	Condt.
Blanc ou Teintes / base PA	Z183852	1 L
	Z183853	3 L
	Z183854	12 L
Teintes / base ME	Z183855	1 L
	Z183856	3 L
Teintes / base TR	Z183857	1 L
	Z183858	3 L

Rend./Conso. moyen m²/c : **10 à 12 m²/l/couche**
selon nature et état du support. Densité : 1,40 ± 0,05

S

Teintes	Référence	Condt.
Blanc ou Teintes / base PA	Z183845	1 L
	Z183846	3 L
	Z183847	12 L
Teintes / base ME	Z183848	1 L
	Z183849	3 L
Teintes / base TR	Z183850	1 L
	Z183851	3 L

Rend./Conso. moyen m²/c : **12 à 14 m²/l/couche**
selon nature et état du support. Densité : 1,35 ± 0,05

GAMME ONDI PUR

Peinture décorative dépolluante pour travaux soignés.

Aspect : **Mat - Velours - Satin**
Matériel d'application : **Brosse - Rouleau - Pistolet**

POINTS FORTS

- Détruit jusqu'à 80% des polluants dans l'air ambiant
- Très opacifiant, très garnissant
- Séchage rapide
- Limite le phénomène de reprise



l'info en+



MANCHON MICROFIBRES 10
Réf. ART1019

M

Teintes	Référence	Condt.
Blanc ou Teintes / base PA	Z151556	1 L
	Z146023	3 L
	Z146025	12 L
Teintes / base ME	Z151558	1 L
	Z149361	3 L
	Z149362	12 L

Rend./Conso. moyen m²/c : **10 à 12 m²/L/couche**,
selon nature et état de surface du support. Densité : 1,45 ± 0,05

V

Teintes	Référence	Condt.
Blanc ou Teintes / base PA	Z162303	1 L
	Z162304	3 L
	Z162305	12 L
Teintes / base ME	Z162306	1 L
	Z162307	3 L
Teintes / base TR	Z162309	1 L
	Z162310	3 L

Rend./Conso. moyen m²/c : **10 à 12 m²/L/couche**,
selon nature et état de surface du support. Densité : 1,43 ± 0,03

S

Teintes	Référence	Condt.
Blanc ou Teintes / base PA	Z151560	1 L
	Z146027	3 L
	Z146029	12 L
Teintes / base ME	Z151562	1 L
	Z149363	3 L
Teintes / base TR	Z151564	1 L
	Z149365	3 L

Rend./Conso. moyen m²/c : **10 à 12 m²/L/couche**,
selon nature et état de surface du support. Densité : 1,35 ± 0,03



ABYSS

Peinture acrylique de décoration pour pièces humides.

Aspect : **Satin**

Matériel d'application : **Brosse - Rouleau**

POINTS FORTS

- Très bonne tenue en milieu humide
- Résistant aux taches et aux graisses
- Limite l'apparition des moisissures
- Large choix de teintes pastels

S	Teintes	Référence	Condt.
		Z167026	1 L
	Blanc ou Teintes / base PA	Z167027	3 L
		Z167028	10 L

Rend./Conso. moyen m²/c : **10 m²/L/couche**, selon nature et état de surface du support. Densité : 1,31 ± 0,05.



MANCHON MICROFIBRES 10
Réf. ART1019



GAMME BIOALKYD

Gamme de peintures alkydes à base de résine biosourcée en phase aqueuse.

Aspect : **Mat - Velours**

Matériel d'application : **Brosse - Rouleau - Pistolet**

POINTS FORTS

- Résine alkyde biosourcée à 97 %
- Impact environnemental réduit
- Faible teneur en COV
- Bon couvrant

M	Teintes	Référence	Condt.
		Z183296	3 L
	Blanc ou Teintes / base PA	Z183297	10 L

Rend./Conso. moyen m²/c : **10 à 12 m²/L/couche**, selon nature et état de surface du support. Densité : 1,39 ± 0,05.



MANCHON SPÉCIAL ACRYLIQUE 13
Réf. ART1031



V	Teintes	Référence	Condt.
		Z183298	3 L
	Blanc ou Teintes / base PA	Z183299	10 L

Rend./Conso. moyen m²/c : **10 à 12 m²/L/couche**, selon nature et état de surface du support. Densité : 1,40 ± 0,05.



MAOTOP MAT

Peinture acrylique mate lessivable
Aspect : **Mat**
Matériel d'application : Airless - Rouleau

POINTS FORTS

- Lessivable : classe 1 à l'abrasion humide
- Séchage rapide
- Facilement retouchable
- Excellente glisse

Référence	Condt.
Z184089	5 L
Z184090	15 L

Rend./Conso. moyen m²/c : **10 à 12 m²/L/c**
Densité : 1,55

Nouveau



l'info
en+



**MAOTOP
LE ROI DU MAT**

PEINTURE INTÉRIEURE
MATE LESSIVABLE CLASSE 1

NOUVEAUTÉ



ZOLPAN
L'EXPERTISE QUI CHANGE TOUT



GAMME HYDRO COV < 1 G/L

Peinture acrylique non polluante pour travaux courants.

Aspect : **Mat - Velours - Satin**
Matériel d'application : **Brosse - Rouleau - Pistolet**

POINTS FORTS

- Faibles émissions dans l'air à 3 jours (teneur en COV réduite)
- Excellente glisse
- Séchage rapide, redoublable dans la journée
- Belle blancheur



Produit
HQE



MANCHON SPÉCIAL
ACRYLIQUE 13
Réf. ART1031

Teintes	Référence	Condt.
Blanc ou Teintes / base PA	Z147715	1 L
	Z147717	5 L
	Z147719	16 L
Teintes / base ME	Z149374	1 L
	Z149375	5 L
Teintes / base TR	Z149378	1 L
	Z149379	5 L

Rend./Conso. moyen m²/c : **10 à 12 m²/L/couche**, selon nature et état de surface du support. Densité : 1,45 ± 0,05.

Teintes	Référence	Condt.
Blanc ou Teintes / base PA	Z179766	1 L
	Z179767	5 L
	Z179768	16 L
Teintes / base ME	Z155163	1 L
	Z155165	5 L
	Z155167	16 L
Teintes / base TR	Z155169	1 L
	Z155171	5 L

Rend./Conso. moyen m²/c : **10 à 12 m²/L/couche**, selon nature et état de surface du support. Densité : 1,39 ± 0,05.

Teintes	Référence	Condt.
Blanc ou Teintes / base PA	Z147497	1 L
	Z147498	5 L
	Z147501	16 L
Teintes / base ME	Z149382	1 L
	Z149383	5 L
Teintes / base TR	Z149387	1 L
	Z149388	5 L

Rend./Conso. moyen m²/c : **10 à 12 m²/L/couche**, selon nature et état de surface du support. Densité : 1,33 ± 0,05.




GAMME PROALKYD

Peinture alkyde en phase aqueuse pour finition courante.

Aspect : **Mat - Velours - Satin**
Matériel d'application : **Brosse - Rouleau**

POINTS FORTS

- Bonne adhérence sur tous supports intérieurs.
- Facilité et confort d'application adaptée aux grandes surfaces.
- Recouvrable dans la journée.
- Bon rendement et garnissant



MANCHON MICROTEX 12
Réf. ART1029

Teintes	Référence	Condt.
Blanc ou Teintes / base PA	Z171077	1 L
	Z171076	5 L
	Z171075	16 L
Teintes / base ME	Z171186	1 L
	Z171187	5 L
	Z171185	16 L
Teintes / base TR	Z171079	1 L
	Z171078	5 L

Rend./Conso. moyen m²/c : **10 à 12 m²/l la couche**, selon nature et état de surface du support. Densité : 1,44 ± 0,05.

Teintes	Référence	Condt.
Blanc ou Teintes / base PA	Z171082	1 L
	Z171081	5 L
	Z171080	16 L
Teintes / base ME	Z171182	1 L
	Z171181	5 L
	Z171180	16 L
Teintes / base TR	Z171184	1 L
	Z171183	5 L

Rend./Conso. moyen m²/c : **10 à 12 m²/l la couche**, selon nature et état de surface du support. Densité : 1,39 ± 0,05.

Teintes	Référence	Condt.
Blanc ou Teintes / base PA	Z171912	1 L
	Z171911	5 L
	Z171910	16 L
Teintes / base ME	Z171915	1 L
	Z171914	5 L
	Z171913	16 L
Teintes / base TR	Z171917	1 L
	Z171916	5 L

Rend./Conso. moyen m²/c : **10 à 12 m²/l la couche**, selon nature et état de surface du support. Densité : 1,39 ± 0,05.

COFA SIL MAT EVOLUTION

Peinture mate acrylique garnissante renforcée en siloxane.

Aspect : **Mat**
Matériel d'application : **Brosse - Rouleau - Pistolet**

POINTS FORTS

- Mat profond permettant d'atténuer les défauts mineurs du support
- Très bonne opacité dès la 1^{ère} couche
- Facilité d'emploi (excellente glisse, bonne répartition du produit, sans coulures)
- 2 couches dans la journée, immobilisation minimum des locaux



MANCHON SPÉCIAL ACRYLIQUE 13
Réf. ART1031

Teintes	Référence	Condt.
Blanc ou Teintes / base PA	Z183088	5 L
	Z183089	10 L

Rend./Conso. moyen m²/c : **10 à 12 m²/L/couche**, selon nature et état de surface du support. Densité : 1,44 ± 0,05.

COFAVELOURS ÉVOLUTION

Peinture veloutée acrylique garnissante pour travaux courants.

Aspect : **Velours**
Matériel d'application : **Brosse - Rouleau - Pistolet**

POINTS FORTS

- Multicouche directe
- Opacité dès la première couche, non jaunissant
- Séchage rapide, redoublable dans la journée



MANCHON SPÉCIAL ACRYLIQUE 13
Réf. ART1031

Teintes	Référence	Condt.
Blanc ou Teintes / base PA	Z183085	1 L
	Z183086	5 L
	Z183087	16 L
Teintes / base ME	Z149316	1 L
	Z149317	5 L
	Z149318	16 L
Teintes / base TR	Z149401	1 L
	Z149402	5 L
	Z149403	16 L

Rend./Conso. moyen m²/c : **10 à 12 m²/L/couche**, selon nature et état de surface du support. Densité : 1,49 ± 0,05.

COFABRILL ÉVOLUTION

Peinture satinée acrylique garnissante pour travaux courants.

Aspect : **Satin**
Matériel d'application : **Brosse - Rouleau - Pistolet**

POINTS FORTS

- Opacité élevée
- Durabilité élevée
- Bonne résistance aux produits de nettoyage / désinfection usuels.



MANCHON SPÉCIAL ACRYLIQUE 13
Réf. ART1031

Teintes	Référence	Condt.
Blanc	Z133269	1 L
	Z146972	5 L
	Z124459	16 L
Teintes / base PA	Z133266	1 L
	Z146975	5 L
	Z124461	16 L
Teintes / base ME	Z132303	1 L
	Z146974	5 L
	Z132307	16 L
Teintes / base TR	Z133940	1 L
	Z146977	5 L
	Z133942	16 L

Rend./Conso. moyen m²/c : **6 à 8 m²/L/couche**, selon nature et état de surface du support. Densité : 1,30 ± 0,05.



NIGATEX ÉVOLUTION

Peinture mate acrylique garnissante pour travaux courants.

Aspect : **Mat**
Matériel d'application : **Brosse - Rouleau - Pistolet**

POINTS FORTS

- Très bonne résistance à la reprise
- Garnissant et opacité élevés
- Séchage rapide, redoublable dans la journée
- Polyvalent



M	Teintes	Référence	Condt.
	Blanc ou Teintes / base PA	Z148187	5 L
		Z138602	16 L
	Teintes / base ME	Z149359	5 L
		Z138607	16 L

Rend./Conso. moyen m²/c : **6 à 8 m²/L/couche** en travaux de façades. **8 à 10 m²/L/couche** en décoration intérieure. Densité : 1,45 ± 0,05.



MANCHON SPÉCIAL
ACRYLIQUE 13
Réf. ART1031



GAMME HYDRACRYL+

Peintures acryliques Ecolabel pour grands travaux intérieurs

Aspect : **Mat - Mat siloxané - Velours**
Matériel d'application : **Airless - Rouleau**

POINTS FORTS

- Adaptée grands chantiers mécanisés ou manuels
- Ecolabel
- Garnissant élevé
- Belle blancheur

Nouveau



M	Teintes	Référence	Condt.
	Blanc ou Teintes / base PA	Z184075	5 L
		Z184076	15 L

Rend./Conso. moyen m²/c : **9 à 10 m²/L/c**
Densité : 1,52 ± 0,05

MS	Teintes	Référence	Condt.
	Blanc ou Teintes / base PA	Z184077	5 L
		Z184078	15 L

Rend./Conso. moyen m²/c : **8 à 10 m²/L/c**
Densité : 1,24 ± 0,05

V	Teintes	Référence	Condt.
	Blanc ou Teintes / base PA	Z184079	5 L
		Z184080	15 L

Rend./Conso. moyen m²/c : **10 à 12 m²/L/c**
Densité : 1,37 ± 0,05



MANCHON SPÉCIAL
ACRYLIQUE 13
Réf. ART1031

l'info
en+



GAMME ERMOCRYL

Peinture mate acrylique pour travaux économiques.

Aspect : **Mat - Velours - Satin**
Matériel d'application : **Brosse - Rouleau - Pistolet**

POINTS FORTS

- Adapté grands chantiers
- Recouvrable dans la journée

Gain
de Temps



M	Teintes	Référence	Condt.
	Blanc ou Teintes / base PA	Z151128	20 kg

Rend./Conso. moyen m²/c : **7 à 8 m²/Kg/couche**, selon nature et état du support. Densité : 1,54 ± 0,05.

V	Teintes	Référence	Condt.
	Blanc ou Teintes / base PA	Z144449	20 kg

Rend./Conso. moyen m²/c : **7 à 8 m²/Kg/couche**, selon nature et état du support. Densité : 1,41 ± 0,05.

S	Teintes	Référence	Condt.
	Blanc ou Teintes / base PA	Z013318	20 kg

Rend./Conso. moyen m²/c : **7 à 8 m²/Kg/couche**, selon nature et état du support. Densité : 1,36 ± 0,05.



MANCHON SPÉCIAL
ACRYLIQUE 13
Réf. ART1031

GAMME NATEC

Aspect : **Mat - Velours**
Matériel d'application : **Airless - Brosse - Rouleau**

POINTS FORTS

- Peinture garnissante 1^{er} prix
- Séchage rapide
- Labellisée

Nouveau



NATEC PRIM
Réf. ZOL_Z184047



M	Référence	Condt.
	Z184048	15 L
Rend./Conso. moyen m ² /c : 8 à 10 m²/L Densité : 1,56		

V	Référence	Condt.
	Z184344	15 L
Rend./Conso. moyen m ² /c : 9 à 10 m²/L Densité : 1,53		

GAMME HAYELAK

Laque alkyde multicouche pour menuiseries, de grande qualité.
Aspect : **Satin - Brillant**
Matériel d'application : **Brosse - Rouleau - Pistolet**

POINTS FORTS

- Tendu exceptionnel, haut de gamme
- Bonne blancheur, opacité et couvrant élevés
- Excellent garnissant
- Absence de coulures



MANCHON ARTIS
LAQUEUR VELOURS 4
Réf. ART1010

S	Teintes	Référence	Condt.
	Blanc	Z155213	1 L
		Z155215	3 L
	Teintes / base PA	Z155217	1 L
		Z155219	3 L
	Teintes / base ME	Z155221	1 L
		Z155223	3 L
	Teintes / base TR	Z155225	1 L
		Z155227	3 L

Rend./Conso. moyen m²/c : **14 à 16 m²/L/couche**
selon nature et état de surface du support. Densité : **1,32 ± 0,05**.

B	Teintes	Référence	Condt.
	Blanc	Z183872	1 L
		Z183873	3 L
	Teintes / base PA	Z183874	1 L
		Z183875	3 L
	Teintes / base ME	Z183876	1 L
	Teintes / base TR	Z183878	1 L
	Teintes / base TV	Z183880	1 L

Rend./Conso. moyen m²/c : **14 à 16 m²/L/couche**
selon nature et état de surface du support. Densité : **1,22 ± 0,05**.

NATEC

**PEINTURES POUR GRANDS CHANTIERS
EN FAÇADE ET EN INTÉRIEUR**



ZOLPAN
L'EXPERTISE QUI CHANGE TOUT

Z SATIN

Peinture laque alkyde pour menuiseries.
Aspect : **Satin**
Matériel d'application : **Brosse - Rouleau - Pistolet**

POINTS FORTS

- Beau tendu
- Excellent couvrant et opacité
- Entretien aisé, lessivable
- Application aisée



S	Teintes	Référence	Condt.
	Blanc	Z155253	1 L
		Z155255	3 L
		Z155257	12 L
	Teintes / base PA	Z155259	1 L
		Z155261	3 L
	Teintes / base ME	Z155263	12 L
		Z155265	1 L
	Teintes / base TR	Z155267	3 L
		Z155269	1 L
	Teintes / base TV	Z155271	3 L
		Z155273	1 L
		Z155275	3 L

Rend./Conso. moyen m²/c : **12 à 14 m²/L/couche**
selon nature et état de surface du support. Densité : **1,42 ± 0,03**.

ZOLPAFER HYDRO

Peinture laque antirouille alkyde-uréthane brillante multicouche.
Aspect : **Brillant**
Matériel d'application : **Brosse - Rouleau - Pistolet**

POINTS FORTS

- Haut garnissant pour un parfait enrobage des arêtes
- 2 en 1 : primaire et finition. Application directe sur métaux ferreux et nombreux métaux non ferreux
- Bonne résistance aux chocs, UV et intempéries



MANCHON ARTIS MICROFIBRES 5
Réf. ART1012



Teintes	Référence	Condt.
Blanc ou Teintes / base PA	Z160635	1 L
	Z160636	3 L
	Z183402	10 L
Teintes / base ME	Z160638	1 L
	Z160639	3 L
Teintes / base TR	Z160640	1 L
	Z160641	3 L
Teintes / base JA	Z160645	3 L

Rend./Conso. moyen m²/c : Environ **9 m²/L/couche** selon rugosité du métal pour une épaisseur sèche de 40 microns. Densité : **1,20 ± 0,05** (teintes).



MANCHON ARTIS LAQUEUR VELOURS 4
Réf. ART1010

Teintes	Référence	Condt.
Blanc	Z115226	1 L
	Z148424	3 L
	Z182878	10 L
Teintes / base PA	Z016590	1 L
	Z148425	3 L
	Z182879	10 L
Teintes / base ME	Z132790	1 L
	Z148426	3 L
	Z182880	10 L
Teintes / base TR	Z132802	1 L
	Z148427	3 L
	Z182881	10 L
Teintes / base TV	Z132796	1 L
	Z148428	3 L
Noir brillant	Z115227	1 L
	Z148429	3 L
Noir mat ferronneries	Z115228	1 L
	Z148432	3 L
RAL 9006 (teinte alu)	Z117892	1 L
	Z148430	3 L
Vert sombre	Z148431	3 L

Rend./Conso. moyen m²/c : Environ **12 m²/L/couche** sur surface lisse (30 microns secs). Densité : **1,19 ± 0,05**.

GAMME ZOLPAFER FAC

Peinture laque alkyde-uréthane antirouille satinée multicouche.
Aspect : **Satin - Brillant**
Matériel d'application : **Brosse - Rouleau - Pistolet**

POINTS FORTS

- Excellente protection antirouille
- 2 en 1 : primaire et finition. Application directe sur métaux ferreux
- Excellent garnissant pour bien enrober les arêtes
- Bonne résistance aux chocs, UV et intempéries

Teintes	Référence	Condt.
Blanc	Z181893	1 L
	Z181894	3 L
	Z181895	10 L
Teintes / base PA	Z181896	1 L
	Z181897	3 L
Teintes / base ME	Z181898	10 L
	Z181899	1 L
Teintes / base TR	Z181900	3 L
	Z181901	1 L
	Z181902	3 L
Teintes / base TV	Z181903	10 L
	Z181904	1 L
Teintes / base TV	Z181905	3 L

Rend./Conso. moyen m²/c : **11 à 13 m²/L/couche** sur surface lisse (30 microns secs). Densité : **1,3**

PEINTURE GE 33

Peinture satinée garnissante alkyde spéciale menuiseries pour travaux courants.
Aspect : **Satin**
Matériel d'application : **Brosse - Rouleau - Pistolet**

POINTS FORTS

- Application aisée sans risque de coulures
- Lessivable
- Bonne dureté de surface



MANCHON ANTIGOUTTES EXTRA 12
Réf. ART1027



Teintes	Référence	Condt.
Blanc	Z155189	5 L
	Z155191	16 L
	Z155193	5 L
Teintes / base PA	Z155195	16 L
	Z155197	5 L

Rend./Conso. moyen m²/c : **12 à 14 m²/L/couche**, selon nature et état de surface du support. Densité : **1,44 ± 0,05**.

ERMO SATIN

Peinture satinée alkyde pour travaux économiques.
Aspect : **Satin**
Matériel d'application : **Brosse - Rouleau**

POINTS FORTS

- Décoration des menuiseries bois et métal
- Spécial travaux économiques



MANCHON SUPER ANTIGOUTTES 12
Réf. ART1026



Teintes	Références	Condt.
Blanc	Z113192	20 kg

Rend./Conso. moyen m²/c : **8 à 10 m²/Kg/couche**, selon nature et état du support. Densité : **1,51 ± 0,05**.

CAP NORD

Revêtement mat isolant aux huiles chaulées.
Aspect : **Mat**
Matériel d'application : **Brosse - Rouleau - Pistolet**

POINTS FORTS

- Matité absolue, bonne blancheur
- Bon pouvoir isolant des supports tachés (dégâts des eaux, noir de fumée, nicotine, bistre)
- Application directe même sur fonds difficiles
- Régularise au mieux les différences d'absorption du support

Teintes	Référence	Condt.
Blanc	Z154409	3 L
	Z113189	16 L

Rend./Conso. moyen m²/c : **9 à 11 m²/L/couche**, selon nature et état de surface du support. Densité : **1,48 ± 0,05**.



GUIDE DE GAMME

Choisir la bonne gamme de peinture en fonction du niveau de finition souhaité

COURANT



SUPER 8

TOP SIL

SOIGNÉ



TOP 8

TOP NET

TOP CONFORT

TOP ISOL CONFORT

TRÈS SOIGNÉ



TOP MAT ULTRA AF

TOP RÉNOV MAT

TOP ISOL VELOURS

TOP PRIM EPOXY

TOP CONCEPT 3

	DESTINATION	ASPECT DU FILM	INT/EXT	FINITION	SOLUTION ZOLPAN	TECHNOLOGIE
TRÈS SOIGNÉ	Murs et Plafonds	Semi-tendu	INT	Mat	TOP MAT ULTRA AF	Pliway
	Murs et plafonds, menuiseries bois et métal	Semi-tendu	INT	Mat	TOP RÉNOV MAT	Acryl Cationique
		Semi-tendu	INT	Velouté	TOP ISOL VELOURS	Acryl Cationique
	Tous supports	Tendu	EXT INT	Mat	TOP PRIM EPOXY	Acryl Cationique
	Murs et plafonds, menuiseries bois et métal	Semi-tendu	EXT INT	Mat	TOP CONCEPT 3	Acryl Cationique
SOIGNÉ	Murs et plafonds	Semi-tendu	INT	Mat	TOP CONFORT	Acryl Siloxane Micronisé
	Murs et plafonds, menuiseries bois	Tendu	INT	Mat	TOP ISOL CONFORT	Hybrid Cationique
		Tendu	INT	Velouté	TOP NET VELOURS	Alkyde en émulsion
	Murs et plafonds	Tendu	INT	Mat	TOP NET MAT	Alkyde en émulsion
	Plafonds	Semi-tendu	INT	Mat	TOP 8	Huile chaulée
COURANT	Murs et plafonds	Pommelé	INT	Velouté	TOP SIL VELOURS	Acryl Siloxane Micronisé
	Murs et plafonds	Pommelé	INT	Mat	TOP SIL MAT	Acryl Siloxane Micronisé
	Plafonds	Pommelé	INT	Mat	SUPER 8	Huile chaulée

PHASE	SPÉCIFICITÉS	CONDITIONNEMENT	TEINTES RÉALISABLES	CERTIFICATIONS
📦	Polyvalent, Sans tension, Lessivable	10 L	Blanc	EXCELL
💧	Polyvalente, Isolante, Sans tension	12,5 L	Blanc	
💧	Polyvalente, Isolante, Bonne résistance	5L - 12,5 L	Blanc et pastels	
💧	L'impression cationique universelle isolante	1 L - 5 L - 12,5 L	Blanc	
💧	2en1 Impression/finition, Isole des taches, Haute résistance	1 L - 5 L - 10 L	Blanc	
💧	Mat profond, Idéal grande surface, Retouchable sans reprise	5 L - 12,5 L	Blanc et pastels	
💧	Finish soigné toute teinte, Isolante, Sans reprise	1 L - 5 L - 12,5 L	Toutes teintes	COV <1g/L
💧	Polyvalente, Sans reprise, Lessivable	12,5 L	Blanc et pastels	NF
💧	Finition zéro défaut, Retouchable sans trace, Non lustrante	1 L - 4 L - 12,5 L	Blanc et pastels	NF
📦	Rénovation facile des plafonds, Sans tension	2,5 L - 5 L - 16 L	Blanc	
💧	Très opacifiante, 2en1 Impression/Finition	12,5 L	Blanc et pastels	NF
💧	Très opacifiante, 2 en 1 Impression/Finition, Pièces humides	12,5 L	Blanc et pastels	
📦	Isolante	16 L	Blanc	EXCELL (1) NF COV <1g/L

TOP PRIM EPOXY MONTANA

Sous-couche pour intérieur et extérieur, multi-supports et isolante des taches en phase aqueuse.

Aspect : **Mat**
Matériel d'application : **Brosse - Rouleau - Pistolet**

POINTS FORTS

- Excellente isolation des taches
- Excellente adhérence sur fonds bloqués
- Sans tension
- Compatible avec toute finition monocomposante



Teintes	Référence	Condt.
Blanc	Z018957	1 L
	Z018973	5 L
	Z018965	13 L
Rend./Conso. moyen m ² /c : 10 Densité : 1,43		

TOP RENOV MAT MONTANA

Peinture de rénovation intérieure mate, isolante des taches et sans tension. **MONTANA**

Aspect : **Mat**
Matériel d'application : **Brosse - Rouleau - Pistolet**

POINTS FORTS

- Beau finish, mat profond
- Sans tension
- Isolante des taches
- Bonne blancheur, non jaunissante



Teintes	Référence	Condt.
Blanc	Z143542	13 L
Rend./Conso. moyen m ² /c : 10 Densité : 1,50		

TOP CONFORT MONTANA

Peinture très mate en phase aqueuse pour un excellent finish, même sur des grandes surfaces. **MONTANA**

Aspect : **Mat**
Matériel d'application : **Brosse - Rouleau - Pistolet**

POINTS FORTS

- Très forte blancheur et très opacifiante
- Long temps d'ouverture du film
- Toute pièce intérieure, y compris pièce humide
- Très bonne aptitude à la retouche, totalement exempt de reprises



Teintes	Référence	Condt.
Blanc	Z117022	5 L
	Z104742	13 L
Rend./Conso. moyen m ² /c : 9 Densité : 1,47		

TOP ISOL CONFORT MONTANA

Peinture mate intérieure, isolante des taches au finish exceptionnel.

Aspect : **Mat**
Matériel d'application : **Brosse - Rouleau - Pistolet**

POINTS FORTS

- Excellent tendu
- COV < 1 G/L
- Belle blancheur, non jaunissante et isolation des taches usuelles
- Absence de reprise



Teintes	Référence	Condt.
Blanc ou Teintes / base PA	Z179873	1 L
	Z179872	5 L
	Z179871	13 L
Teintes / Base ME	Z179874	5 L
Teintes / Base TR	Z179875	5 L
Rend./Conso. moyen m ² /c : 9 Densité : 1,55		

GAMME TOP SIL MONTANA

Peinture mate intérieur, microporeux et opacifiant, renforcé au siloxane. **MONTANA**

Aspect : **Mat - Velours**
Matériel d'application : **Brosse - Rouleau - Pistolet**

POINTS FORTS

- Très mat, très blanc et très opacifiant
- Impression et finition
- Très microporeux
- Bonne résistance naturelle au développement des moisissures



Teintes	Référence	Condt.
Blanc	Z137156	13 L
Rend./Conso. moyen m ² /c : 10 Densité : 1,50		

TOP CONCEPT 3 MONTANA

Peinture de fond et finition satinée pour intérieur et extérieur, isolante des taches. **MONTANA**

Aspect : **Satin**
Matériel d'application : **Brosse - plastering_machine - Rouleau**

POINTS FORTS

- Finition tendue
- Excellente isolation des taches
- Excellente blancheur, non jaunissante
- Très bon étalement



Teintes	Référence	Condt.
Blanc	Z152023	1 L
	Z152022	4 L
	Z152021	10 L
Rend./Conso. moyen m ² /c : 10 Densité : 1,26		

TOP ISOL VELOURS MONTANA

Peinture de rénovation intérieure veloutée, isolante des taches et sans tension.

Aspect : **Velours**
Matériel d'application : **Brosse - Rouleau - Pistolet**

POINTS FORTS

- Finition tendue d'aspect veloutée
- Isolante des taches
- Bonne résistance mécanique et lessivable
- Excellente blancheur, non jaunissante



Teintes	Référence	Condt.
Blanc	Z129545	5 L
	Z113753	13 L
Rend./Conso. moyen m ² /c : 10 Densité : 1,46		

ESPACE PERSONNALISÉ
Retrouvez toutes vos informations et tarifs personnalisés en ligne

HOTLINE
Une question ? Contactez-nous au 01 49 06 24 72

TOP NET MAT MONTANA

Peinture de finition très mate, soignée et résistante au lustrage.
Aspect : **Mat - Velours**
Matériel d'application : **Brosse - Rouleau - Pistolet**

POINTS FORTS

- Excellent finish, matité profonde
- Temps d'ouverture prolongé
- Application retouchable et sans reprises
- Lessivable et remarquable résistance au lustrage



Teintes	Référence	Condt.
Blanc	Z139693	4 L
	Z133337	13 L
Rend./Conso. moyen m ² /c : 10		Densité : 1,56

Teintes	Référence	Condt.
Blanc	Z147193	13 L
Rend./Conso. moyen m ² /c : 10		Densité : 1,35

TOP 8 MONTANA

Peinture de rénovation intérieure, mat à plafond isolant des taches, avec un liant spécial long en huile.

Aspect : **Mat**
Matériel d'application : **Brosse - Rouleau - Pistolet**

POINTS FORTS

- Excellent pouvoir isolant des taches
- Finish mat profond et sans reprises
- Application aisée
- Sans tension



Teintes	Références	Condt.
Blanc	Z018971	5 L
	Z018960	16 L
Rend./Conso. moyen m ² /c : 10		Densité : 1,63

SUPER 8 MONTANA

Peinture mate intérieure, isolante des taches, à base d'huile chaulée, diluable au solvant désaromatisé.

Aspect : **Mat**
Matériel d'application : **Brosse - Rouleau - Pistolet**

POINTS FORTS

- Très mat
- Bonne opacité
- Application facile



Teintes	Références	Condt.
Blanc	Z018958	16 L
Rend./Conso. moyen m ² /c : 9		Densité : 1,59

TOP MAT ULTRA AF MONTANA

Peinture mate pour murs et plafonds en rénovation intérieure, isolante des taches formulée contre le développement des moisissures.

Aspect : **Mat**
Matériel d'application : **Brosse - Rouleau - Pistolet**

POINTS FORTS

- Lessivable et résistant aux sollicitations mécaniques
 - Excellente isolation des taches
 - Adhérence remarquable même sans impression
- Adapté aux pièces humides : additivé en algicide fongicide

Nouveau



Référence	Condt.
ZCLA1419	10 L
Rend./Conso. moyen m ² /c : 9 à 11	
Densité : 1,59	

TOP ISOL RAPID EN SPRAY MONTANA

Fond de barrage et d'isolation pour intérieur et extérieur
Aspect : **Mat**
Matériel d'application : **none**

POINTS FORTS

- Isole et bloque les taches (nicotine, tanins de bois, suie, traces de rouille...)
- Séchage rapide : recouvrable après 45 minutes
- Recouvrable avec toute peinture mono-composante en phase aqueuse



Référence	Condt.
FA1028	1
Rend./Conso. moyen m ² /c : 6 - 7 m2/l , suivant l'état et le degré d'absorption du support. Densité : 1,23	

TOP SILITH MONTANA

Peinture mate pour intérieur à base de sol-silicate.

Aspect : **Mat**
Matériel d'application : **Brosse - Rouleau - Pistolet**

POINTS FORTS

- Exempt de conservateurs, de plastifiants, de solvants et de COV
- Bonne résistance naturelle aux moisissures
- Adapté aux locaux sensibles : caves, abattoirs, chambres froides, bâtiments scolaires, maisons de retraite, cantines...



Référence	Condt.
FA1044	13 L
Rend./Conso. moyen m ² /c : 10 - 12 m2/l par couche ; la consommation varie selon le type de surface, son absorption ainsi que le mode d'application. Densité : 1,50	




La gamme des peintures Montana est disponible dans tous les magasins du réseau Zolpan en France, à l'exception des magasins suivants : Albi, Aix en Provence, Aix Sud, Angers, Antibes, Aubagne, Avignon, Bourg en Bresse, Brignoles, Cagnes sur Mer, Callian, Cannes, Draguignan, Fréjus, Gaillac, Grasse, Grimaud, Hyères, La Roche sur Yon, La Rochelle, La Seyne sur Mer, Laval, Mandelieu, Marseille, Menton, Monaco, Nantes, Nice Centre, Nice Combes, Nice Est, Nice Ferber, Orange, Rennes, Rennes Nord, Royan, Saint Hilaire de Riez, Toulon et Vitrolles

ANTI-HUMIDITÉ COMUS

Peinture hydrofuge et microporeuse.
Aspect : **Mat**
Matériel d'application : **Brosse - Rouleau**

POINTS FORTS

- S'applique directement sur supports humides
- Très opacifiante



Teintes	Référence	Condt.
Blanc	Z003348	1 L
	Z003349	3 L
Rend./Conso. moyen m ² /c : 3 à 5 m²/ L / couche Densité : 1,40 ± 0,05		

COMUS ARDOISE COMUS

Peinture pour création de tableaux ardoise.
Aspect : **Mat**
Matériel d'application : **Brosse - Rouleau**

POINTS FORTS

- Très bon rendu et excellente dureté
- Produit facile d'application
- Très beau rendu velouté anti-reflet



Teintes	Référence	Condt.
Noir	CP0273	1 L
Rend./Conso. moyen m ² /c : 10 à 12 m²/L Densité : 1,35 ± 0,05		

SCALA STUCCO

Enduit à effets décoratifs variés : stuc marbre, stuc brossé, tadelakt.
Aspect : **Effet marbré**
Matériel d'application : **blade - Taloche - Spalter - trowel2**

POINTS FORTS

- Transparence et profondeur des décors
- Souplesse, maniabilité de la matière
- Facile d'entretien



Teintes	Référence	Condt.
Blanc ou Teintes / base PA	Z056306	1 kg
	Z056307	5 kg
	Z056308	20 kg
Rend./Conso. moyen m ² /c : Stuc marbre, stuc brossé : 450 à 500 g/m² en 2 couches sur fonds plans. Effet tadelakt: env. 600 g/m²/couche . Densité : 1,75 ± 0,05.		

CONCERTO VERNIS

Vernis acrylique de protection des revêtements décoratifs.
Aspect : **Satiné**
Matériel d'application : **Brosse - Rouleau - Pistolet**

POINTS FORTS

- Propriétés antisalissures en usage traditionnel
- Grande dureté et résistance à la rayure
- Bonne tenue à l'eau et aux détergents ménagers.



PLATOIR À STUC INOX TREMPÉ
Réf. Z038513

Teintes	Référence	Condt.
Satiné	Z013001	3 L
Rend./Conso. moyen m ² /c : 10 à 12 m²/L/couche Densité : 1,04 à 1,07 ± 0,05 selon aspect.		

COMUSTHERM'O COMUS

Peinture pour radiateurs.
Aspect : **Satiné**
Matériel d'application : **Brosse - Rouleau - Pistolet**

POINTS FORTS

- Très opacifiante
- Non jaunissante



Teintes	Référence	Condt.
Blanc	Z117803	1 L
	Z117804	3 L
Rend./Conso. moyen m ² /c : 10-12 Densité : 1,23 ± 0,10		

MAJOLIT

Revêtement décoratif structuré en phase aqueuse à aspects multiples.
Aspect : **Satiné**
Matériel d'application : **Rouleau - Pistolet**

POINTS FORTS

- Grande résistance aux chocs et à l'abrasion
- Opacité élevée



Teintes	Référence	Condt.
Blanc	Z123901	20 kg
Rend./Conso. moyen m ² /c : 300 à 400 g/m² peinture garnissante pochée, 600 à 1000 g/m² (structuré fin). Densité : 1,34 ± 0,05.		

PEINTURES BOIS ET LASURES - VERNIS

60	PROTÉGER ET DÉCORER LE BOIS	
	Guide de choix	60/61

62	PEINTURES MICROPOREUSES ET LASURES	
	Guide de choix	62

63	TRAITEMENT ET PRÉPARATION	
-----------	----------------------------------	--

63	ACCÉLÉRATEUR DE SÉCHAGE	
-----------	--------------------------------	--

64	PEINTURES MICROPOREUSES	
	Peintures microporeuses	64/65

65	LASURES	
	Lasure d'imprégnation	65
	Lasure opaque	65
	Lasures de finition transparentes	66/67

67	HUILE EXTÉRIEURE	
-----------	-------------------------	--

68	SATURATEURS	
-----------	--------------------	--

69	VERNIS	
	Vernis	68/69

70	VITRIFICATION	
	Fonds durs	70
	Vitrificateurs	70/71

72	HUILES PARQUETS ET MOBILIER	
	Guide de préparation des supports bois	73

GUIDE DE CHOIX PEINTURES BOIS

l'info
en+



		ZOLPAN				BLANCHON	
		PEINTURES MICROPOREUSES	LASURES OPAQUES	LASURES TRANSPARENTES TEINTÉES	SATURATEURS / HUILES EXTERIEURES		
DESTINATIONS PRINCIPALES	EXT	Vertical	Volets, portails, clôtures, garde-corps, huisseries, colombages, dessous de toits, claustras ...	★★★★	★★★★	★★★★	★★★★
		Horizontal	Bardages (chalets)	★★★★	★★★★	★★★★	★★★★
	INT	Vertical	Boiseries (fenêtres, portes)...	★★★★	★★★★	★★★★	Non concerné
		Horizontal	Parquets, escaliers	Non concerné	Non concerné	Non concerné	Non concerné
		Vertical	Lambris	★★★★	★★★★	★★★★	Non concerné
RÉSULTAT ESTHÉTIQUE ET DÉCORATIF	Finition		Opaque	Opaque	Transparent	Transparent ou opaque	
	Résultat esthétique		Film lisse, masque le bois	Laisse apparaître le relief du bois	Laisse apparaître le veinage du bois	Laisse apparaître le relief du bois	
	Type de film		Filmogène	Semi-filmogène	Semi-filmogène	Non filmogène	
	Aspect		Satin à semi-brillant	Velours	Mat à satin	Mat	
	Teintes		Teintes nuancier Cromology	Teintes nuancier Cromology	Teintes nuancier Satizol	Teintes tons bois	
RÉSISTANCE DES PRODUITS	Protection intempéries/UV		★★★★	★★★★	★★★★	★★★★	
	Résistance chocs/rayures		★★★★	★★★★	★★★★	★★★★	
ENTRETIEN / RÉNOVATION	Facilité à rénover		★★★★	★★★★	★★★★	★★★★	
	Facilité de nettoyage		★★★★	★★★★	★★★★	★★★★	
INFORMATIONS COMPLÉMENTAIRES			- Garnissant, enrobe parfaitement le bois et ses arrêtes - Masque complètement l'aspect du bois	- Masque les imperfections et aspects hétérogènes du support (bois noirci, abimé, ...) tout en mettant en valeur la structure du bois	- Contient des filtres anti-UV pour renforcer la protection du bois aux UV tout en laissant apparaître son veinage	- Application à saturation - Entretien régulier nécessaire par réapplication du produit - Conserve l'aspect naturel du bois	



		ZOLPAN				
		VERNIS	VITRIFICATEURS	HUILES INTERIEURES		
DESTINATIONS PRINCIPALES	EXT	Vertical	Volets, portails, clôtures, garde-corps, huisseries, colombages, dessous de toits, claustras ...	★★★★	Non concerné	Non concerné
		Horizontal	Bardages (chalets)	Non concerné	Non concerné	Non concerné
	INT	Vertical	Boiseries (fenêtres, portes)...	★★★★	Non concerné	★★★★
		Horizontal	Parquets, escaliers	Non concerné	★★★★	★★★★
		Vertical	Lambris	★★★★	Non concerné	★★★★
RÉSULTAT ESTHÉTIQUE ET DÉCORATIF	Finition		Transparent	Transparent ou opaque.	Transparent	
	Résultat esthétique		Laisse apparaître le veinage du bois	Laisse apparaître le relief du bois	Laisse apparaître le veinage du bois	
	Type de film		Filmogène	Filmogène	Non filmogène	
	Aspect		Mat à brillant	Mat à brillant	Mat	
	Teintes		Incolore	Incolore	Teintes tons bois	
RÉSISTANCE DES PRODUITS	Protection intempéries/UV		★★★★ (intempéries uniquement)	Non concerné	★★★★	
	Résistance chocs/rayures		★★★★	★★★★	★★★★	
ENTRETIEN / RÉNOVATION	Facilité à rénover		★★★★	★★★★	★★★★	
	Facilité de nettoyage		★★★★	★★★★	★★★★	
INFORMATIONS COMPLÉMENTAIRES			- Garnissant, enrobe parfaitement le bois et ses arrêtes - Facilite l'entretien quotidien	- Garnissant, enrobe parfaitement le bois et ses arrêtes - Facilite l'entretien quotidien	- Nourris le bois - Application à saturation - Entretien régulier nécessaire par réapplication du produit - Conserve l'aspect naturel du bois	

GUIDE DE CHOIX PEINTURES MICROPOREUSES BOIS

RAPPEL SUR CARACTÉRISTIQUES PRODUITS RECHERCHÉS :

- **En intérieur :** esthétique (tendu, résistance aux sollicitations du quotidien tels que chocs et rayures).
- **En extérieur :** protection du support bois aux intempéries et aux UV (garnissant, résines adaptées à l'extérieur et permettant au produit de suivre la dilatation du bois durablement).

	INTÉRIEUR			EXTÉRIEUR	
	ONDILAK COLLECTION	HAYELAK	Z SATIN	ZOLPABOIS	ONDINE
Tendu	4,5	5	4,5	4	4
Garnissant	3,5	4,5	4	5	4
Résistance aux chocs, rayures	5	4	4	4	4
Résistance résines UV et intempéries	5	4	4	5	4,5

0 : critère peu important
5 : critère très important

GUIDE DE CHOIX LASURES SEMI-FILMOGÈNE

TRANSPARENT

- SATIZOL IMPRÉGNATION** 1L - 3L - 12L
- SATIZOL DÉCO** 1L - 3L
- SATIZOL MAT** 1L - 3L - 12L
- SATIZOL ACRYL** 1L - 3L - 12L
- SATIZOL SATIN** 1L - 3L - 12L
- SATIZOL HES** 1L - 3L - 12L
- SATIZOL OPAQUE** 1L - 3L - 12L

OPAQUE

- **Nourrit le bois**
- **Améliore l'adhérence des finitions**
- Permet de teinter le bois avant application vernis ou vitrificateur
- Met en valeur les veines du bois
- **Le plus bel aspect de film**
- **Intérieur uniquement**
- Teintes nuancier Satizol
- **Respect de l'environnement**
- Met en valeur les veines du bois
- Haute protection UV et intempéries
- Teintes nuancier Satizol
- **Adapté chais à vin et environnement alimentaire**
- Met en valeur les veines du bois
- Haute protection UV et intempéries
- **Teintes nuancier Satizol**
- Met en valeur les veines du bois
- **Hes : gain d'une couche (2 couches au lieu de 3)**
- Haute protection UV et intempéries
- Teintes nuancier Satizol
- Met en valeur la structure du bois
- **Masque les défauts du bois** (grisaillement, différences de couleurs, ...)
- **Idéal à la suite d'une perte de siccativité due à un stockage prolongé**

DÉGRISEUR BOIS

Préparateur pour bois extérieurs.
Aspect : **Incolore**
Matériel d'application : **Brosse - Rouleau**

POINTS FORTS

- Action rapide (agit en 20 min)
- Ouvre les pores du bois et optimise l'accrochage de la finition
- Éclaircit les bois grisailés extérieurs sans les décolorer
- Formule gélifiée pour garantir une efficacité optimale en restant plus longtemps en surface



QUEUE DE MORUE ACRYLIQUE EXPERT
Réf. ART2013

TRAIT'PLUS PERFORMANCE

Traitement curatif et préventif multi-usages pour tous les bois
Aspect : **Incolore**
Matériel d'application : **Brosse - Pulvérisateur**

POINTS FORTS

- Fongicide - insecticide - anti-termites
- Formule extrêmement pénétrante, fixe durablement les principes actifs
- Applicable en badigeonnage, injection et pulvérisation
- **Incolore et non gras, il ne modifie pas l'aspect du bois et peut être recouvert par tout type de finition : peinture, lasure, vernis**



QUEUE DE MORUE ACRYLIQUE EXPERT
Réf. ART2013

Teinte	Référence	Condt.
Incolore	Z180404	1 L
	Z180403	2,5 L
	Z180402	5 L
	Z180401	10 L

Rend./Conso. moyen m²/c : **5 m²/L/couche**
Densité : 1,01

Teinte	Référence	Condt.
Incolore	Z183418	1 L
	Z183417	5 L
	Z183416	25 L

Rend./Conso. moyen m²/c : **3 à 5 m²/L/c**
en fonction de l'usage Densité : 1

ACCÉLÉRATEUR DE SÉCHAGE

SICCAZOL

Accélérateur de séchage en phase solvant pour peintures alkydes.
Compatible tous produits alkyde solvantés.
Densité : 0,85

POINTS FORTS

- **Recommandé en cas de conditions difficiles de séchage (température et/ou hygrométrie)**
- **Idéal à la suite d'une perte de siccativité due à un stockage prolongé**

Références	Condt.
Z014938	1 L



ZOLPABOIS ACRYL

Peinture microporeuse acrylique satinée multicouche haute durabilité.
Aspect : **Satin**
Matériel d'application : **Brosse - Rouleau - Pistolet**

POINTS FORTS

- Séchage rapide : recouvrable en 4h
- Très garnissant, grande opacité et excellente adhérence
- Grande souplesse pour une très longue durabilité
- Haute tenue UV, humidité et intempéries



MANCHON MICROFIBRES 10
Réf. ART1019



Teinte	Référence	Condt.
Blanc	Z016451	1 L
	Z148406	3 L
	Z183975	10 L
Teintes / base PA	Z016463	1 L
	Z148407	3 L
	Z183976	10 L
Teintes / base ME	Z132617	1 L
	Z148408	3 L
	Z183977	10 L
Teintes / base TR	Z016469	1 L
	Z148409	3 L
	Z183978	10 L


Rend./Conso. moyen m²/c : **10 à 14 m²/L/couche**, selon essence et qualité de préparation. Densité : 1,35 ± 0,05.

ZOLPABOIS CLASSIC

Peinture microporeuse alkyde semi-brillante multicouche.
Aspect : **Semi-brillant**
Matériel d'application : **Brosse - Rouleau - Pistolet**

POINTS FORTS

- Souplesse, opacité et garnissant élevés, grand pouvoir d'adhérence
- Faible tension du film (ne tire pas sur les anciennes peintures)
- Temps ouvert élevé, sans reprise
- Haute tenue UV, humidité et intempéries



MANCHON SUPER ANTIGOUTTES 12
Réf. Z142985



Teinte	Référence	Condt.
Blanc	Z183881	1 L
	Z183882	3 L
	Z183884	16 L
Teintes / base PA	Z183885	1 L
	Z183886	3 L
	Z183888	16 L
Teintes / base ME	Z183889	1 L
	Z183890	3 L
	Z183892	16 L
Teintes / base TR	Z183893	1 L
	Z183894	3 L
	Z183896	16 L
Teintes / base TV	Z183897	1 L
	Z183898	3 L

Rend./Conso. moyen m²/c : **12 à 16 m²/L/couche**, selon essence et qualité de préparation. Densité : 1,25 ± 0,05.

LASURE D'IMPRÉGNATION

LASURE OPAQUE

SATIZOL IMPRÉGNATION

Lasure alkyde d'imprégnation transparente mate non filmogène.
Aspect : **Mat**
Matériel d'application : **Brosse - Rouleau - Spalter**

POINTS FORTS

- Nourrit, stabilise et homogénéise l'absorption des bois neufs ou anciens
- Favorise l'adhérence des finitions
- Haut pouvoir de pénétration
- Formule gel sans coulure



SPALTER GLYCÉRO EXPERT
Réf. ART2063



SATIZOL OPAQUE

Lasure acrylique opaque satinée.
Aspect : **Opaque**
Matériel d'application : **Brosse - Rouleau - Spalter**

POINTS FORTS

- Met en valeur la structure du bois
- Rapidité d'exécution : 2 couches dans la journée
- Masque les défauts, uniformise le support (bois noircis, grisailé, tachés, ...) et éclaircit les bois foncés (par application d'une teinte claire)
- Simplifie la rénovation du bois sur support en bon état en évitant une rénovation lourde



SPALTER ACRYLIQUE EXPERT
Réf. ART2060



ONDINE

Peinture acrylique veloutée tous supports opacifiante et régulatrice d'absorption.
Aspect : **Velours**
Matériel d'application : **Brosse - Rouleau - Pistolet**

POINTS FORTS

- Utilisation sur tous supports usuels du bâtiment
- Excellent isolant sur fonds tachés
- Séchage rapide



MANCHON MICROFIBRES 10
Réf. ART1019



Teinte	Référence	Condt.
Blanc ou Teintes / base PA	Z141920	1 L
	Z148174	3 L
	Z148513	12 L
Teintes / base ME	Z141917	1 L
	Z148173	3 L
	Z148512	12 L
Teintes / base TR	Z141925	1 L
	Z148176	3 L
	Z148514	12 L

Rend./Conso. moyen m²/c : **10 à 12 m²/L/couche**, selon nature et état de surface du support. Densité : 1,42 ± 0,05.

Teinte	Référence	Condt.
Incolore ou Teintes / base TR nuancier Satizol	Z102329	1 L
	Z148414	3 L
	Z102333	12 L

Rend./Conso. moyen m²/c : **12 à 16 m²/L/couche**, selon essence des bois et qualité de préparation des ouvrages. Densité : 0,82 ± 0,05.

Teinte	Référence	Condt.
Blanc ou Teintes / base PA	Z014774	1 L
	Z148416	3 L
	Z102335	12 L
Teintes / base TR	Z014777	1 L
	Z148417	3 L
	Z102326	12 L

Rend./Conso. moyen m²/c : **12 à 16 m²/L/couche**, selon essence des bois et qualité de préparation des ouvrages. Densité : 1,25 ± 0,05.

SATIZOL DÉCO

Lasure satinée acrylique en phase aqueuse.
Aspect : **Satin**
Matériel d'application : Brosse - Rouleau - Spalter

POINTS FORTS

- Très bel aspect esthétique : belle transparence et uniformité du film
- Excellente glisse, facile d'application
- Respectueux de l'environnement
- 2 couches dans la journée



l'info en+



S	Teinte	Référence	Condt.
	Incolore ou Teintes / base TR nuancier Satizol	Z183283	1 L
		Z183284	3 L
Rend./Conso. moyen m ² /c : 12 à 18 Densité : 1,04			

SATIZOL ACRYL

Lasure acrylique transparente satinée multicouche.
Aspect : **Satin**
Matériel d'application : Brosse - Rouleau - Spalter

POINTS FORTS

- Met en valeur les veines du bois
- 2 couches dans la journée
- Haute protection UV et intempéries et excellent enrobage des menuiseries, microporeux et souple
- Application possible sur bois humide



SPALTER ACRYLIQUE EXPERT
Réf. ART2060



S	Teinte	Référence	Condt.
	Incolore ou Teintes / base TR nuancier Satizol	Z014724	1 L
		Z148412	3 L
		Z103117	12 L
Rend./Conso. moyen m ² /c : 12 à 16 m²/L/couche , selon essence des bois et qualité de préparation des ouvrages Densité : 1,05 ± 0,05 .			

SATIZOL MAT

Lasure alkyde transparente mate multicouche.
Aspect : **Mat**
Matériel d'application : Brosse - Rouleau - Spalter

POINTS FORTS

- Met en valeur les veines du bois
- Formule gel, sans coulure
- Film souple et microporeux. Haute protection UV et intempéries



SPALTER GLYCÉRO EXPERT
Réf. ART2063



M	Teinte	Référence	Condt.
	Incolore ou Teintes / base TR nuancier Satizol	Z117153	1 L
		Z148415	3 L
		Z117155	12 L
Rend./Conso. moyen m ² /c : 12 à 16 m²/L/couche , selon essence des bois et qualité de préparation des ouvrages. Densité : 0,93 ± 0,05 .			

SATIZOL SATIN

Lasure alkyde transparente satinée multicouche.
Aspect : **Satin**
Matériel d'application : Brosse - Rouleau - Spalter

POINTS FORTS

- Met en valeur les veines du bois
- Formule gel, sans coulure
- Film souple et microporeux. Haute protection UV et intempéries
- Durabilité élevée, fréquence d'entretien réduite



SPALTER GLYCÉRO EXPERT
Réf. ART2063



S	Teinte	Référence	Condt.
	Incolore ou Teintes / base TR nuancier Satizol	Z117147	1 L
		Z148418	3 L
		Z117149	12 L
Rend./Conso. moyen m ² /c : 12 à 16 m²/L/couche , selon essence des bois et qualité de préparation des ouvrages. Densité : 0,91 ± 0,05 .			

HUILE EXTÉRIEURE

SATIZOL HES

Lasure alkyde transparente satinée à haut extrait sec multicouche.
Aspect : **Satin**
Matériel d'application : Brosse - Rouleau - Spalter

POINTS FORTS

- Met en valeur les veines du bois
- Application en 2 couches au lieu de 3
- Excellent enrobage des arêtes
- Film souple et microporeux. Formule garnissante. Haute protection UV et intempéries



SPALTER GLYCÉRO EXPERT
Réf. ART2063



S	Teinte	Référence	Condt.
	Incolore ou Teintes / base TR nuancier Satizol	Z102223	1 L
		Z148413	3 L
		Z102227	12 L
Rend./Conso. moyen m ² /c : 12 à 16 m²/L/couche , selon essence des bois et qualité de préparation des ouvrages. Densité : 0,93 ± 0,05 .			



HUILE TERRASSE BARDAGE

Protège et embellit tous les bois extérieurs : verticaux et horizontaux.
Aspect : **Mat**
Matériel d'application : Brosse - Rouleau

POINTS FORTS

- Application toutes essences de bois
- Non filmogène, ne s'écaille pas
- 30 minutes entre deux couches
- Certifié CTB sur la performance du système de finition



M	Teinte	Référence	Condt.
	Bois Naturel	BC0734	1 L
		BC0730	5 L
		BC0729	10 L
	Chêne Moyen	BC0736	1 L
		BC0732	5 L
	Ipé	BC0737	1 L
		BC0733	5 L
	Bois Grisé	BC0735	1 L
		BC0731	5 L
Rend./Conso. moyen m ² /c : 10 Densité : 1			

SATURATEUR BOIS Blanchon

Saturateur pour la protection et la décoration des terrasses et menuiseries bois extérieures.

Aspect : **Mat**
Matériel d'application : **Brosse - Rouleau - Spalter**

POINTS FORTS

- Toutes essences de bois. Naturellement pénétrant, destiné à la protection des bois difficilement imprégnables
- Aspect mat, bois huilé. Disponible en incolore, teintes IPE et Miel
- Non filmogène, ne s'écaille pas
- Haute durabilité sur bois exotiques ou gras, bois durs, résineux



SPALTER GLYCÉRO EXPERT
Réf. ART2063

M	Teinte	Référence	Condt.
Incolore		Z034541	1 L
		Z180443	5 L
		Z180440	20 L
Miel		Z180447	1 L
		Z180445	5 L
		Z180442	20 L
Teinte IPE		Z180446	1 L
		Z180444	5 L
		Z180441	20 L
Rend./Conso. moyen m ² /c : 6 à 8 m²/L/couche			
Densité : 0,88			

SATURATEUR ENVIRONNEMENT BIOSOURCÉ Blanchon

Saturateur pour la protection et la décoration des terrasses et menuiseries bois extérieures.

Aspect : **Mat**
Matériel d'application : **Rouleau - Spalter**

POINTS FORTS

- Application directe sur bois exotiques neufs, 30 minutes entre les 2 couches
- Non glissant : selon NF EN 13036-4
- Non filmogène, ne s'écaille pas, hydroperlant, anti-UV
- Pour toutes essences de bois. Disponible en 8 teintes



SPALTER ACRYLIQUE EXPERT
Réf. ART2060

M	Teinte	Référence	Condt.
Naturel		Z180466	0,75 L
		Z180458	5 L
		Z180450	20 L
Chêne	Z180459	5 L	
Bois Foncé	Z180460	5 L	
Bois Clair	Z180461	5 L	
Bois Exotique	Z180462	5 L	
Gris Vieilli	Z180463	5 L	
Gris Anthracite	Z180464	5 L	
Chêne Brûlé	Z180465	5 L	
Rend./Conso. moyen m ² /c : 10 m²/L/couche			Densité : 1

GAMME VERNIS EXP Blanchon

Vernis aqua-polyuréthane pour protéger et décorer les boiseries.

Aspect : **Mat - Satin - Brillant**
Matériel d'application : **Brosse - Rouleau**

POINTS FORTS

- Excellente adhérence sur bois exotiques
- Très souple et résistant, anti-UV
- Garnissant exceptionnel
- Existe en incolore et 4 teintes



Teinte	Référence	Condt.
Mat Invisible Bois Brut	Z180508	1 L
	Z180503	2,5 L
Mat Incolore	Z034595	1 L
	Z034644	2,5 L
	Z108389	5 L
Satin Incolore	Z180507	1 L
	Z034646	2,5 L
	Z180502	5 L
Satin - Chêne Clair	Z034591	1 L
	Z034639	2,5 L
Satin - Chêne Doré	Z034594	1 L
	Z180504	2,5 L
Satin - Chêne Moyen	Z034592	1 L
	Z180505	2,5 L
Satin - Chêne Foncé	Z034593	1 L
	Z180506	2,5 L
Brillant Incolore	Z034596	1 L
	Z034645	2,5 L
	Z108388	5 L
Rend./Conso. moyen m ² /c : 12 m²/L/couche		
Densité : 1,03		

VERNIS

VERNIS BOIS ENVIRONNEMENT BIOSOURCÉ Blanchon

Protège et décore tous les bois extérieurs et intérieurs.

Matériel d'application : **Brosse - Spalter**

POINTS FORTS

- Formule biosourcée : testée selon la norme NF EN 16640
- Toutes essences de bois
- Respecte la couleur d'origine, ne jaunit pas
- Écolabel européen



Teinte	Référence	Condt.
Mat Incolore	BC1133	1 L
	BC1131	2,5 L
Satin Incolore	BC1132	1 L
	BC1130	2,5 L
Rend./Conso. moyen m ² /c : 12		Densité : 1,02

GAMME ZOLVERNIS MER MONTAGNE

Vernis alkyde-uréthane incolore de protection pour boiseries.

Aspect : **Brillant - Satin**
Matériel d'application : **Brosse - Spalter - Pistolet**

POINTS FORTS

- Excellente tenue en environnement et en conditions climatiques difficiles
- Résiste à l'abrasion et aux chocs
- Produit multicouche, facile d'application
- Excellente adhérence



B	Teinte	Référence	Condt.
Incolore		Z122106	1 L
		Z122107	5 L
Rend./Conso. moyen m ² /c : 14 à 18 m²/L/couche , selon essence et qualité de préparation. Densité : 0,91 ± 0,03 .			


S	Teinte	Référence	Condt.
Incolore		Z167395	1 L
		Z167396	5 L
Rend./Conso. moyen m ² /c : 15 à 20 m²/L la couche , selon essence et qualité de préparation. Densité : 0,94 ± 0,03 .			



SPALTER GLYCÉRO EXPERT
Réf. ART2063



FOND DUR AQUA 

 Bouches-pores pour préparation des bois intérieurs avant finition.

Aspect : **Incolore**
Matériel d'application : **Rouleau - Spalter**

POINTS FORTS

- Respecte la couleur naturelle du bois
- Recouvrable en 1h30
- Évite les réactions colorées
- Sans odeur



Teinte	Référence	Condt.
Incolore	Z144762	1 L
	Z149609	2,5 L
	Z180521	5 L
Rend./Conso. moyen m ² /c : 10 m²/L/couche Densité : 1,02		

FOND DUR PREPLAST 

 Bouche-pores traditionnel pour préparation des bois intérieurs

Aspect : **Incolore**
Matériel d'application : **Brosse - Rouleau - Spalter**

POINTS FORTS


- Réchauffe la couleur du bois
- Conseillé sur bois résineux et exotique
- Très grande polyvalence d'utilisation
- Séchage rapide : recouvrable/égrenable en 45 min



Teinte	Référence	Condt.
Incolore	Z034590	1 L
	Z034622	5 L
	Z180522	10 L
Rend./Conso. moyen m ² /c : 10 m²/L/couche Densité : 0,89		

VITRIFICATION - VITRIFICATEURS

VITRIFICATEUR VP 

 Vitrificateur parquet mono-composant polyuréthane.

Matériel d'application : **Brosse - Rouleau - Spalter**


POINTS FORTS

- Pour toutes essences de bois
- Fort garnissement
- Grande résistance mécanique
- Réchauffe le bois, met en valeur le veinage



Teinte	Référence	Condt.
Brillant Incolore	Z034617	1 L
	Z034631	5 L
	Z180545	10 L
Satiné Incolore	Z034618	1 L
	Z034632	5 L
	Z180546	10 L
Chêne Ciré	Z034616	1 L
	Z034630	5 L
	Z180548	10 L
Mat Soie Cire Naturel	Z034619	1 L
	Z034633	5 L
	Z180547	10 L
Rend./Conso. moyen m ² /c : 10 m²/L/couche Densité : 0,87		

VITRIFICATEUR PARQUET ENVIRONNEMENT BIOSOURCÉ 

 Vitrificateur mono-composant biosourcé acrylique.

Aspect : **Satiné**
Matériel d'application : **Brosse - Rouleau**


POINTS FORTS

- Met en valeur l'aspect du bois grâce à sa légère nuance dorée
- Application directe sur toutes essences de bois
- Séchage rapide, recouvrable en 3h. Trafic léger : 12h après l'application de la dernière couche
- Contient 78% d'ingrédients naturels, biosourcés et minéraux (non issus de l'agriculture biologique) dont 26% de carbone biosourcé



Teinte	Référence	Condt.
Mat Incolore	Z180476	1 L
	Z180474	5 L
Satin Incolore	Z118535	1 L
	Z118536	5 L
Ultra Mat Incolore	Z180477	1 L
	Z180475	5 L
Rend./Conso. moyen m ² /c : 10 m²/L/couche Densité : 1,01 (à 20°, selon NF T 30020)		

VITRIFICATEUR OcéANIC® 

 Vitrificateur parquet mono-composant polyuréthane, technologie Air Protect.

Aspect : **Autre**
Matériel d'application : **Brosse - Rouleau - Spalter**

POINTS FORTS

- Haut garnissant, protège durablement toutes les essences de bois
- Remise en service rapide des locaux : 24h après la dernière couche
- Non glissant. Conserve la teinte d'origine
- Réduction de 80% des émissions de formol venant du sol




Teinte	Référence	Condt.
Brillant Incolore	Z034564	1 L
	Z034563	5 L
Satiné Incolore	Z034621	1 L
	Z034635	5 L
	Z180532	10 L
	Z180538	1 L
Bois Brut	Z180536	5 L
	Z180535	10 L
	Z034562	1 L
Chêne Ciré	Z034561	5 L
	Z034565	1 L
Cire Naturelle	Z034636	5 L
	Rend./Conso. moyen m ² /c : 10 Densité : 1,05	

l'info en+



VITRIFICATEUR SVP AQUA 

 Vitrificateur parquet bi-composant trafic intense. Matériel d'application : **Brosse - Rouleau - Spalter**

POINTS FORTS

- Haute résistance mécanique et chimique
- Conserve la couleur naturelle du bois
- Haut garnissant
- Destiné également aux bétons intérieurs



Teinte	Référence	Condt.
Mat Incolore	Z108393	1 L
	Z180525	5 L
	Z180524	10 L
Satiné Incolore	Z108395	1 L
	Z108397	5 L
	Z180523	10 L
Bois Brut	Z108394	1 L
	Z180526	5 L
Chêne Ciré	Z108392	1 L
	Z108396	5 L
Effet Nature	Z183992	1 L
	Z183991	5 L
Rend./Conso. moyen m ² /c : 10 m²/L/couche Densité : 1,03		

HUILE ENVIRONNEMENT

Blanchon
Huile d'imprégnation Ecolabel pour protéger et décorer le bois.
Aspect : **Mat**
Matériel d'application : **Brosse - Rouleau - Spalter**



POINTS FORTS

- Parquet «huilé-fini» en 4 heures sans lustrage
- Aspect mat, non jaunissant
- Anti-poussière, entretien facile
- Protège durablement et met en valeur le naturel de toutes les essences de bois



M	Teinte	Référence	Condt.
	Chêne	Z180482	1 L
		Z149611	5 L
	Bois Naturel	Z180486	0,5 L
		Z150740	1 L
		Z150741	5 L
	Ultra Mat	Z180487	0,5 L
		Z180483	1 L
		Z180479	5 L
	Bois Brut	Z180485	0,5 L
		Z180481	1 L
		Z180478	5 L
	Effet Nature	Z180484	1 L
		Z180480	5 L
Rend./Conso. moyen m ² /c : 15 Densité : 1,01			

EASY OIL™

Blanchon
Huile dure pour protéger et décorer le bois.
Aspect : **Mat**
Matériel d'application : **Brosse - Rouleau - Spalter**

POINTS FORTS

- Application en 2 couches sans essuyage
- Toutes essences de bois
- Excellent garnissant
- Bel aspect mat et réchauffé du bois



M	Teinte	Référence	Condt.
	Mat Soie Incolore	Z180633	1 L
		Z180632	2,5 L
Rend./Conso. moyen m ² /c : 25 Densité : 0,87			

l'info en+




CONSEIL DE L'EXPERT

Huile ou vitrificateurs?



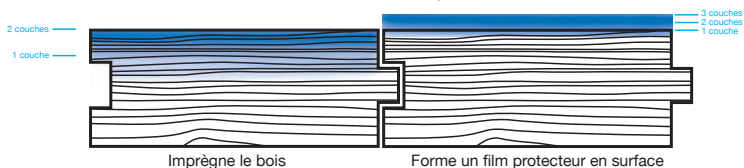
Les Huiles

- Mise en avant de la beauté naturelle du bois
- Possibilité de rénover localement
- Rénovation et entretien faciles
- Innombrables teintes et effets décoratifs



Les Vitrificateurs

- Très bonne résistance chimique et mécanique
- Résistance aux chocs : film souple
- Simple nettoyage, peu d'entretien
- Aspects satinés, mats, brillants



GUIDES DE PRÉPARATION DES SUPPORTS BOIS

Pour protéger et décorer durablement un bois neuf ou à rénover, une bonne préparation du support est nécessaire. Elle devra tenir compte de l'état du support, de s'il est revêtu ou non et devra être adaptée aux différentes essences de bois existantes.

1. SUPPORT BRUT EN BON ÉTAT

Essences principales	Photo arbres	Utilisations principales	Particularités	Traitement	Préparation si bois nus	Type de produit à utiliser en 1 ^{ère} couche
Résineux	1	Menuiseries Charpentes Lambris Bardages	■ Poche de résine limitant la pénétration de finition et exsudant à la chaleur	■ Traitement à cœur avec un produit préventif et curatif adapté pour une protection insecticide et fongicide	■ Racleage et nettoyage à l'alcool à brûler ou au Diluant R de la résine exsudée	■ Produits en phase aqueuse ou phase solvant
			■ Sensible à l'humidité et aux champignons (bleuissement)			
			■ Nerveux et déformable (fissures)			
	2		■ Bois acide (pH 4 à 6 Douglas et pH 2 à 3 Western Red Cedar)		■ Dégraissage à l'alcool à brûler ou Diluant R	■ Imprégnation en phase solvant ou application direct finitions phase aqueuse ■ Le Western Red Cedar s'autoprotège par grillalement : le peindre est déconseillé
			■ Durcissement des alkydes entraînant fissures et éclatement du feuill			
			■ Bois traités pour améliorer leur durabilité			
	3		■ Présence de sels pouvant migrer : empêche l'adhérence des produits et altère l'aspect l'esthétique		■ Nettoyage des sels encore présents à l'eau	■ Produits en phase solvant
Feuillus	4	Menuiseries Charpentes Anciennes constructions Lambris	■ Bonne résistance à l'usage extérieur			■ Produits en phase aqueuse ou phase solvant
			■ Bonne résistance aux attaques biologiques pour certaines essences			
	5		■ Bois tanniques (provoquent des coulures et taches colorées)		■ Pour l'élimination des taches de tannins, préférer une solution semi-opacifiante capable de masquer la différence de teintes	■ Produits en phase solvant ou en phase aqueuse contenant des agents anti-tannins
			■ Bois dur (difficulté d'imprégnation)			
Tropicaux	6	Menuiseries Clôtures Lambris Bardages	■ Bois généralement très durs, résistants à l'humidité et aux attaques d'insectes		■ Dégraissage avec du Diluant R ou alcool à brûler	■ Application d'un système aqueux ou d'une couche isolante aqueuse avant le système solvant
			■ Peuvent exsuder des huiles anti-oxydantes et des substances colorées			
	7		■ Bois exsudant des corps gras et des substances colorantes solubles dans l'eau		■ Sur bois neuf, laisser vieillir 6 à 12 mois pour ouvrir les pores	■ Le teck est souvent teinté avec son huile
					■ Dégraissage au diluant R ou alcool à brûler	■ Produits en phase solvant



2. SUPPORT REVÊTU EN BON ÉTAT

Appliquer directement le système de finition, sans passer au préalable par un traitement après nettoyage et mâtage de la surface.

3. SUPPORT BRUT ET/OU REVÊTU EN MAUVAIS ÉTAT

Revenir à un bois brut et sain par tous moyens tels que ponçage ou sablage par exemple. Des changements d'éléments, rebouchage, lissage... pourront être réalisés.

Matériel de préparation : Ponceuse, Abrasifs, Sableuse

Produits de nettoyage et de dégraissage : Nettoyant multiusages, Diluant R, Alcool à brûler



REVÊTEMENTS DE FAÇADES

76	FILMS MINCES - CLASSE D2	
	Guide de gamme	76/77
	Guide de choix	78
76	REVÊTEMENTS SEMI-ÉPAIS CLASSE D3	
	Guide de gamme	76/77
	Guide de choix	79
80	DÉCAPANTS	
81	DÉCAPANTS ET TRAITEMENT	
82	TRAITEMENTS	
85	HYDROFUGES DE FAÇADES CLASSE D1	
86	IMPRESSIONS	
	Guide de choix	86
	Impressions	87/89
	Impressions pour finitions minérales	89
90	FILMS MINCES CLASSE D2	
	Films minces classe d2	90/95
96	REVÊTEMENTS CLASSE D3 - RSE	
	Revêtements classe D3 - RSE	96/97
98	GAMME MINÉRALE DÉCORATIVE	
99	ANTI-GRAFFITI	
	Guide de choix	99
100	SYSTÈMES D'IMPERMÉABILITÉ	
	Guide de choix	100
	Systèmes d'imperméabilité I1 À I4	101
	Systèmes d'imperméabilité I1 à I4 - Finitions lisses	102
	Systèmes d'imperméabilité I1 À I4 - Finitions talochées	103
104	BARDAGES MÉTALLIQUES	

GUIDE DE GAMME

Choisir la bonne gamme
de films minces D2 Zolpan

Plus d'infos sur zolpan.fr

GRANDE ENTREPRISE



**ERMO
PLIO-FAÇADE**



**ERMOCRYL
FAÇADE**



**ERMOCRYL
SILOXANE**



**ERMOCRYL
SE**

Découvrir la gamme
des revêtements
semi-épais D3 Zolpan

Plus d'infos sur zolpan.fr



**STYZOL
HYDRO
LÉGER**



**STYZOL
THIXO**

ARTISANS, TPE, PME, GRANDES ENTREPRISES



**SILEXTRA
LISSE**



**STYZOL
ATMO FLEX**



**ZOLPAN MAT
ÉVOLUTION**



**STYZOL
ACRYL**



**ÉQUATION
LISSE MAT**



**ÉQUATION
3D MAT**



**ÉQUATION
ATMO FLEX**



TÉMOIGNAGE CLIENT

**PABLO 47 ANS
PEINTRE
EN BÂTIMENT**

Je suis très satisfait d'utiliser cette technologie Atmo Flex de chez Zolpan. Cela me permet de travailler toute l'année mon chantier à la fois avec un D2 et un D3. Temps de séchage rapide, large choix de teintes à proposer à mes clients, je recommande à 100%. L'Atmo Flex c'est Super !!



GUIDE DE CHOIX

FILMS MINCES CLASSE D2

GUIDE DE CHOIX

REVÊTEMENTS CLASSE D3

Type de Revêtement	Finition	Aspect	Solution ZOLPAN	Phase	Condt.	Spécificités	Teintes	Préparation des supports				
								Fonds sains	Fonds poreux			
D2	FILM MINCE	SANS SILOXANE	Lisse	Velouté	STYZOL ACRYL	5 L 16 L	Excellente souplesse	Blanc - Bases PA / ME	Styzol Acryl	Zolpafix 100*		
				Mat	ZOLPAN MAT ÉVOLUTION	1 L 5 L 16 L	Très bonne tenue des teintes	Toutes teintes du nuancier Façade Cromology	Zolpan Mat évolution	Zolpaprím	Styzol Thixo*	
					STYZOL HYDRO LÉGER	5 L 15 L	Technologie allégée : confort d'application	Blanc - Bases PA / ME	Styzol Hydro Léger		Zolpafix 100*	
					STYZOL THIXO	5 L 16 L	Excellente microporosité du film	Blanc - Base PA	Styzol Thixo			
					ERMO PLIO FAÇADE	20 KG	Adhérence sur fonds difficiles	Blanc - Base PA	Ermo Plio Façade			
					ERMOCRYL FAÇADE	20 KG	Bon garnissant	Blanc - Base PA	Errocryl Façade	Ermo Plio Façade		
	SANS SILOXANE	Lisse	Mat	STYZOL ATMO FLEX	5 L 15 L	Tout temps, résistant à la pluie et très garnissant	Toutes teintes du nuancier Façade Cromology	Styzol Atmo Flex	Zolpaprím	Zolpafix 100 ou Silextra Primaire Lisse*		
				SILEXTRA LISSE	5 L 15 L	Grande perméabilité à la vapeur d'eau	Toutes teintes du nuancier Façade Cromology	Silextra Lisse		Silextra Primaire Lisse*		
				ERMOCRYL SILOXANE	20 KG	Bonne tenue aux UV et intempéries	Blanc - Bases PA / ME	Errocryl Siloxane	Ermo Plio Façade*			
				Lisse	Mat	CALENZZO LISSE	5 KG 25 KG	Excellente microporosité	Blanc - Bases PA	Calenzzo Lisse		Calenzzo Fond
						SILENZZO LISSE	5 L 16 L	Luminosité des teintes	Blanc - Bases PA	Silenzzo Fond/Lisse		

Type de revêtement	Finition	Aspect	Solution ZOLPAN	Phase	Condt.	Spécificités	Teintes	Préparation des supports		
								Fonds sains	Fonds poreux	
RSE	AVEC SILOXANE	Lisse	Mat	EQUATION ATMO FLEX	15 L	Tous temps Séchage rapide Garnissant	Toutes teintes du nuancier Façade Cromology	Equation Atmo Flex	Silextra Primaire Lisse*	
				ÉQUATION 3D MAT	5 L 16 L	Excellente glisse et matité	Blanc - Bases PA / ME Teintes Pigments Réfléchissants	Équation 3D Mat	Zolpaprím	Silextra Primaire Lisse*
				ÉQUATION LISSE MAT	5 L 15 L	Grande polyvalence d'emploi	Toutes teintes du nuancier Façade Cromology	Équation Lisse Mat		Silextra Primaire Lisse*
				ERMOCRYL SE	20 kg	Bon enrobage des supports à relief	Blanc - Bases PA / ME	Errocryl SE	Ermo Plio Façade*	
RPE	SANS SILOXANE	Marbre Taloché	Mat	ZOLGRANIT	25 kg	Granulats de marbre taloché	Nuancier spécifique	Zolpaprím Granité	Zolpafix Granité*	
RME	CHAUX	Taloché	Mat	CALENZZO TALOCHÉ	25 kg	Respect du bâti ancien	Blanc - Bases PA	Calenzzo Fond		
				SILENZZO TALOCHÉ	25 kg	Aspect minéral taloché	Blanc - Bases PA	Silenzzo Fond/Lisse		
				SILENZZO TALOCHÉ XTF	25 kg	Aspect minéral taloché fin	Blanc - Base PA	Silenzzo Fond/Lisse		



* Autres primaires et impressions possibles, nous consulter.

* Autres primaires et impressions possibles, nous consulter.

ZOLDECAP FLASH
 Décapant gel solvanté ultra-rapide pour façades.
 Temps d'action ultra rapide : de 15 min à 3 h selon la nature du revêtement.
 Polyvalent : films minces, RPE et imperméabilité. Adapté à de nombreux supports : bois, plâtre, béton, enduits, pierres, briques, pâte de verre...
 Rendement : environ 700 g/m².



POINTS FORTS

- Viscosité adaptée pour les surfaces verticales : ne coule pas
- Possibilité d'application à l'Airless

Références	Condt.
Z150964	5 L
Z150965	20 L

ZOLDECAP GEL HYDRO
 Décapant façade gélifié en phase aqueuse.
 Formule gélifiée adapté aux surfaces verticales. Exempt de matières chimiques nocives : DCM, NMP et NEP.
 Point éclair élevé : 93°C.
 Consommation réduite.
 Rendement : 400 à 700 g/m².



POINTS FORTS

- Polyvalence d'emploi : décapage des peintures, système d'imperméabilité, RSE, RPE, encres, vernis...
- Efficace dès 2 heures sur peintures film mince

Références	Condt.
Z150966	5 kg
Z150967	20 kg

ALGIDECAP+
 Décapant pour peintures et revêtements – Prêt à l'emploi
 Consommation : 1 kg = jusqu'à 5 m² nettoyés



POINTS FORTS

- Formule gélifiée, idéale pour es supports verticaux
- Permet d'éliminer la peinture durant plusieurs heures
- Respecte le support
- Sans odeur, sans CMR

Référence	Condt.
PE0175	5 kg
PE0176	20 kg

SCALPEX NW
 Super décapant gélifié universel pour peintures diverses, vernis, tags et colles.
 Température d'application : De 5°C à 50°C.
 Nettoyage des outils : Le nettoyage des outils devra s'effectuer à l'eau aussitôt après utilisation.
 Rendement : 0,75L : environ 1,25 à 2,5 m² / 5L : environ 8 à 16 m²
 Masse volumique à 1,05 +/- 0.03 g / cm³.



POINTS FORTS

- Action ultra-rapide : décape une grande variété de peintures en profondeur
- Ne nécessite pas de rinçage
- Viscosité idéale, adapté pour les surfaces verticales
- Ne coule pas

Références	Condt.
Z152110	750 ml
Z152111	5 L

SCALPIK DECAP SEC NW
 Super décapant liquide sans DCM pour peintures, lasures, vernis.
 Température d'application : De 5°C à 50°C.
 Nettoyage des outils : Essuyer les outils au chiffon après utilisation. Rendement : 0,75L : environ 2,5 à 5 m² / 5L : environ 16 à 33 m²
 Masse volumique à 1.03 +/- 0.03 g / cm³ à 20°C.



POINTS FORTS

- Forme liquide : pénètre dans tous les recoins
- Forme des résidus secs
- Sans rinçage
- Ne noircit pas le bois

Références	Condt.
Z152108	750 ml
Z152109	5 L

SCALPEX AQUA 50
 Décapant façade super boosté, rapide et surpuissant pour supports en plâtre, béton, pierre, brique...



Formule fortement gélifiée, idéale pour les surfaces verticales
 Produit composé à partir de matières première biodégradables selon la norme de l'OCDE
 Décape : film mince dès 2° min, systèmes d'imperméabilisants de façade à partir 30 min, RPE à partir de 2h
 Rendement : 20 kg - environ 20m²

POINTS FORTS

- Facile et rapide d'utilisation
- Haute qualité environnementale
- Base aqueuse
- PH neutre

Référence	Condt.
SC1092	20 kg

SCALPEX EKO'R
 Décapant façade contenant des matières premières biodégradables selon la norme de l'OCDE.



Décape : film mince dès 40 min, systèmes d'imperméabilisants de façade à partir de 50 min, RPE à partir de 2h20
 Rendement : 20 kg - environ 20 m²

POINTS FORTS

- Faible taux de COV : environ 560 g/L
- Haute qualité environnementale
- Base aqueuse
- Point d'éclair élevé : 61°C

Référence	Condt.
SC1099	20 kg

SCALP AQUA 03
 Solution lessivelle concentrée, dégraissante, détergente pour tous les types de supports.



Existe en spray et bidon de 1, 5 et 20 litres.
 Rendement selon la dilution du produit :
 - 1L : environ 5 à 8m².
 - 5L : environ 25 à 40 m².
 - 20L : environ 100 à 160m².

POINTS FORTS

- Fort pouvoir dégraissant
- Idéal pour l'intérieur et l'extérieur
- Produit très concentré, sans odeur et sans rinçage
- N'attaque pas les matériaux du bâtiment

Référence	Condt.
Z152118	Spray 1 L
Z152119	1 L
Z152120	5 L
Z152121	20 L

FONGI +

Nettoyant biocide contre les micro-organismes.

Pas d'altération de la teinte du matériau traité.
Application : badigeonnage à la brosse ou pulvérisation basse pression.
Rendement : 6 à 8 m²/L.
Densité : 1,00 +/- 0.02

POINTS FORTS

- Efficacité longue durée (effet préventif jusqu'à 5 ans)
- Une seule application sans rinçage
- Toutes surfaces (sols, murs, toitures)



Références	Condt.
Z154407	5 L
Z154408	20 L

NETTOYANT MULTIUSAGES

Nettoyant dégraissant suractivé à grand pouvoir détergent pour tous matériaux et toutes surfaces.

Détergent alcalin à dilution modulable dans l'eau.
Compatible tous supports y compris hors bâtiment.
Polyvalent.
Application : monobrosse, arrosoir, pulvérisateur, autolaveuse.
Rendement : 10 à 30 m²/L.
Densité : 1,10

POINTS FORTS

- Facile à rincer (non moussant)
- Très efficace sur les surfaces grasses ou très encrassées
- Ininflammable



Références	Condt.
Z014158	5 L
Z014160	20 L

SCALP ANTI-M

Biocide et algicide curatif et préventif en phase aqueuse, élimine et protège des algues, lichens et micro-organismes pour toitures, façades, sols et murs

Rendement 5L : environ 16 à 25 m² / 20L : environ 66 à 100 m²

POINTS FORTS

- Labellisé EXCELL+
- Sans rinçage
- Très grande efficacité
- Triple action détruit, nettoie et protège durablement



Références	Condt.
Z166666	5 L
Z158940	20 L

ALGICIDE TOITURES, MURS, FAÇADES

Sans chlore, formule enrichie

Traitement curatif et préventif toitures, murs, façades
Support : toitures (ardoises, fibres-ciment, tuiles (béton, terre cuite), shingles, plastiques, murs et façades (enduits, crépis, peintures, bois, pierres, briques...)
Consommation : 1 L pour 5 m² selon porosité du support
Élimine les lichens, algues et moisissures.

POINTS FORTS

- Curatif et préventif
- N'agresse pas les matériaux, même le zinc



Référence	Condt.
Z182438	20 L

SCALP RENOV' EXPRESS

Super nettoyant et désincrustant rapide à effet flash contre la pollution noire, rouge et verte

Rendement 5L : environ 25 à 33 m² / 20L : environ 80 à 110 m²

POINTS FORTS

- Efficacité immédiate : 15 min à 2h
- Produit surpuissant à effet rémanent
- Rénove rapidement les toitures, façades, sols et murs
- Très grande facilité d'application



Références	Condt.
Z152124	5 L
Z152125	20 L

SCALPFUGE 35

Hydrofuge haut de gamme idéal en finition ou en rénovation sur toitures, façades et murs. Protège efficacement contre les infiltrations de pluie

Produit en phase aqueuse
Hydrofuge façade
Idéal en finition et rénovation
Rendement 5L : environ 20 à 25 m² / 20L : environ 80 à 100 m²

POINTS FORTS

- Performances testées par le CSTC
- Agrément européen d'efficacité Classe A : efficacité excellente
- Effet perlant très prononcé
- Produit professionnel haut de gamme : très forte concentration en matières actives



Références	Condt.
Z152128	5 L
Z152129	20 L

SCALP DEGRIP'EXPRESS

Super dégrissant, lubrifiant, dégraissant, émulsionnant, chasse l'humidité 100% d'origine naturelle. Produit multi-fonctions qui chasse l'humidité après application.

Polyvalent : dégrisse, lubrifie, chasse l'humidité, dégraisse, nettoyeur diélectrique, émulsionne, anti-corrosif

POINTS FORTS

- Labellisé NSF
- Compatible avec tous les matériaux

Référence	Condt.
SC1093	400 ml

Nouveau



SCALP WATERPROOF BARRIER

Membrane hybride imperméable, recouvre et répare les fissures sur tous supports

Idéal pour l'extérieur
Rendement :
- 750g : environ 0,5 à 1 m²
- 5KG : environ 3 à 6 m²

POINTS FORTS

- Résiste à la lumière et aux intempéries
- Répare les fissures
- Renforce les joints
- Forme un film étanche sur les toitures, terrasses, etc

Référence	Condt.
SC1122	750 g
SC1123	5 kg

Nouveau



SCALP ANTI-M EKO'R

Désinfectant, algicide à action curative et préventive formulé à base de matière active biosourcée

Sans rinçage
Idéal pour tous les supports
Prêt à l'emploi
Rendement :
- 5L : environ 16 à 25 m²
- 20L : environ 66 à 100m²

POINTS FORTS

- Fonction dépolluante sur le dioxyde de carbone
- Produit idéal pour le nettoyage des supports avant remise en peinture
- Peut être repeint 48-72h après obtention du résultat souhaité
- Contient des substances actives d'origine végétale

Référence	Condt.
SC1111	5 L
SC1110	20 L

Nouveau



ALGINET FLASH +

Nettoyant dégrassant façade. Produit bi-composant

Élimine efficacement tous types de lichens, mousses et traces de pollution en 45 minutes
Support : tous matériaux de façades (pierres naturelles ou reconstituées, briques, crépis, enduits, béton, ciment, façades peintes, RPE)
Consommation : 1 L pour 3 à 6 m² selon porosité du support

POINTS FORTS

- Action rapide
- Sans chlore



Référence	Cond.
PE0238	20 kg

ALGIPULVE PRO III

Pulvérisateur électrique autonome doté d'une pression maximale de 9,8 bars

Variateur de débit et 3 buses
Pression maximale de 7 bars
Travail en continu : 2 batteries fournies
8 mètres de tuyau, 3 buses
S'utilise avec tous les produits ALGIMOUSS

POINTS FORTS

- Autonomie plus longue
- Facilement transportable
- Système de rinçage intégré



Référence
Z182404



ESPACE PERSONNALISÉ

Retrouvez toutes vos informations et tarifs personnalisés en ligne



HOTLINE

Une question ? Contactez-nous au 01 49 06 24 72



CONSEIL DE L'EXPERT

HYDROFUGES DE FAÇADES CLASSE D1

Appliquer l'hydrofuge ZOLPAN 410 ou 420 du bas vers le haut afin de rattraper les éventuelles coulures et éviter ainsi tout marquage du support.

l'info en+



ZOLPAN 410

Hydrofuge incolore exempt de silicone, pour la protection des façades, toitures et ouvrages divers.

Aspect : Incolore
Matériel d'application : Pistolet

POINTS FORTS

- Diminution sensible des dégâts dus au gel
- Bonne efficacité dans le temps
- Assure l'imperméabilité à l'eau des matériaux poreux



Teintes	Référence	Cond.
Incolore	Z016709	16 L

Rend./Conso. moyen m²/c : 1 à 4 m²/L. Un essai préalable est conseillé pour définir la quantité optimale à mettre en oeuvre.
Densité : 0,78 ± 0,05.



ZOLPAN 420

Protection hydro oléofuge longue durée des matériaux minéraux.

Aspect : Incolore
Matériel d'application : Brosse - Rouleau - Pistolet

POINTS FORTS

- Applicable sur revêtements minéraux base chaud (Calenzo)
- Propriétés anti-affiches
- Bonne tenue UV, intempéries, abrasion, non jaunissant



Teintes	Référence	Cond.
Incolore	Z160738	5 L
	Z160739	20 L

Rend./Conso. moyen m²/c : Pierres calcaires, tuffeaux : 1 à 2 m²/L ; Béton ou enduit ciment : ± 5 m²/L. Terre cuite : ± 7 m²/L ; Marbre, grès, granit : 15 à 20 m²/L.
Densité : 0,99 ± 0,05.



GUIDE DE CHOIX

IMPRESSIONS

REVÊTEMENTS DE FAÇADES

REVÊTEMENTS DE FAÇADES

Solution ZOLPAN	Fonds minéraux	Supports sains (Fonds nus, cohérents, normalement absorbants, anciens revêtements non farinants en bon état)	Supports douteux (Fonds nus, poreux ou érodés, anciens revêtements adhérents farinants)	Fonds bloqués (Revêtement polyuréthane, grès-cérame, pâte de verre)	Systèmes
CALEZZO FOND	•				D2 : Calenzo Lisse D3 RPE : Calenzo Taloché
SILEZZO FOND	•				D2 : Silenzo Lisse D3 RPE : Silenzo Taloché, Silenzo Taloché XTF
ZOLPAPRIM		•			D2 : Styzol Hydro Léger, Silextra Lisse, Styzol Atmo Flex, Zolpan Mat Evolution, Styzol Acryl D3 RSE : Gamme Equation
ZOLPAPRIM GRANITÉ		•			D3 RSE : Gamme Equation D3 RPE : Silextra Taloché FX, Zolgranit, Finitions Armaterm FX Imperméabilité : Gammes Joltec, Joltexane et Imperio 3D
ZOLPAFIX 100			•		D2 : Zolpan Mat Evolution, Styzol Acryl, Styzol Hydro Léger, Styzol Atmo Flex D3 RSE : Gamme Equation, Imperméabilité : Gammes Joltec, Joltexane et Imperio 3D
ZOLPAFIX			•		Imperméabilité : Gammes Joltec, Joltexane et Imperio 3D
ZOLPAFIX GRANITÉ			•		Imperméabilité : Gammes Joltec, Joltexane et Imperio 3D
SILEXTRA PRIMAIRE GRANITÉ			•		D3 RPE : Zolgranit, Finitions Armaterm FX, Silextra Taloché FX
SILEXTRA PRIMAIRE LISSE			•		D2 : Zolpan Mat Evolution, Styzol Acryl, Styzol Hydro Léger, Silextra Lisse, Styzol Atmo Flex D3 RSE : Gamme Equation



SILEXTRA PRIMAIRE GRANITÉ

Impression hydrofuge finement grainée à base de liant mixte acrylique/siloxane pour revêtements structurés.

Aspect : Mat

Matériel d'application : Brosse - Rouleau - Pistolet



POINTS FORTS

- Excellent pouvoir consolidant des fonds
- Opacité élevée pouvant permettre le gain d'une couche



Teintes	Référence	Condt.
Blanc ou Teintes / base PA	Z014996	16 L
Rend./Conso. moyen m ² /c : Environ 6 m²/L Sur support lisse (250 g/m ²). Reste fonction de la nature et de l'état de surface du support. Densité : 1,47 ± 0,05.		



MANCHON SUPER MÊCHÉ LONG 20
Réf. ART1035



SILEXTRA PRIMAIRE LISSE

Impression hydrofuge à base de liant mixte acrylique/siloxane.

Aspect : Mat

Matériel d'application : Brosse - Rouleau - Pistolet



POINTS FORTS

- Excellent pouvoir consolidant des fonds
- Opacité élevée pouvant permettre le gain d'une couche
- Bonne perméabilité à la vapeur d'eau



Teintes	Référence	Condt.
Blanc ou Teintes / base PA	Z148304	5 L
	Z015011	16 L
Rend./Conso. moyen m ² /c : 5 à 6 m²/L sur support lisse (250 à 300 g / m ²). Reste fonction de la nature et de l'état de surface du support. Densité : 1,48 ± 0,05.		



MANCHON SPÉCIAL ACRYLIQUE 13
Réf. ART1031



ZOLPAFIX 100

Fixateur nanodispersion avant finition peinture ou revêtement en murs, sols, façades ou toitures.

Aspect : Mat
Matériel d'application : Brosse - Rouleau - Pistolet

POINTS FORTS

- Recouvrable par toutes finitions aqueuses
- Redoublable dans la journée
- Application possible sur supports humides



Teintes	Référence	Condt.
Incolore	Z016687	5 L
	Z016688	20 L
Rend./Conso. moyen m ² /c : 7 à 10 m²/L selon nature et état de surface du support. Densité : 1,02 ± 0,05.		

ZOLPAFIX

Impression solvantée pour fonds difficiles en travaux de façade.

Aspect : Mat
Matériel d'application : Brosse - Rouleau

POINTS FORTS

- Bonne perméabilité à la vapeur d'eau
- Bon pouvoir isolant des anciens fonds de peinture farinante



Teintes	Références	Condt.
Blanc	Z016692	16 L
Rend./Conso. moyen m ² /c : 4 à 7 m²/L selon nature et état de surface du support (150-250 g/m ²). Densité : 1,06 ± 0,05.		

ZOLPAFIX GRANITÉ

Impression fixante et opacifiante pour fonds cohérents, poreux ou légèrement pulvérulents.

Aspect : Opaque
Matériel d'application : Brosse - Rouleau

POINTS FORTS

- Adaptée aux revêtements d'imperméabilité de façade, R.S.E. et R.P.E
- Perméabilité à la vapeur d'eau
- Insensibilité à l'alcalinité des fonds



MANCHON SUPER MÉCHÉ LONG 20
Réf. ART1035

Teintes	Référence	Condt.
Blanc ou Teintes / base PA	Z016698	16 L
Rend./Conso. moyen m ² /c : 6 à 11 m²/L selon nature et état de surface du support (120-220 g/m ²). Densité : 1,56 ± 0,05.		

ZOLPAPRIM GRANITÉ

Sous-couche granitée, mate et opacifiante pour fonds cohérents et non pulvérulents.

Aspect : Mat
Matériel d'application : Brosse - Rouleau

POINTS FORTS

- Bon pouvoir opacifiant
- Faible odeur
- Séchage rapide



MANCHON SUPER MÉCHÉ LONG 20
Réf. ART1035

Teintes	Référence	Condt.
Blanc ou Teintes / base PA	Z016750	16 L
Rend./Conso. moyen m ² /c : 6 à 9 m²/L selon nature et état de surface du support. Densité : 1,44 ± 0,05.		

ZOLPAPRIM

Impression régulatrice opacifiante en phase aqueuse.

Aspect : Mat
Matériel d'application : Brosse - Rouleau - Pistolet

POINTS FORTS

- Bon pouvoir opacifiant et excellente adhérence
- Séchage rapide
- Aspect lisse légèrement granité
- Blanc et teintes pastels



Teintes	Référence	Condt.
Blanc ou Teintes / base PA	Z184071	5 L
	Z183980	15 L
Rend./Conso. moyen m ² /c : 5 à 9 m² / l selon nature et état de surface du support. Densité : 1,48 ± 0,05.		

IMPRESSIONS POUR FINITIONS MINÉRALES

CALENZZO FOND

Fixateur et régulateur de porosité des fonds minéraux pour revêtements à base de chaux.

Aspect : Opaque
Matériel d'application : Brosse - Rouleau

POINTS FORTS

- Facilite l'application des finitions à la chaux CALENZZO et favorise leur adhérence
- Limite les éventuels défauts d'aspects (moirages, spectres des réparations...)
- Utilisable comme diluant des badigeons de chaux



MANCHON SUPER MÉCHÉ LONG 20
Réf. ART1035

Teintes	Référence	Condt.
Incolore	Z103690	5 L
	Z103691	25 L
Rend./Conso. moyen m ² /c : 5 à 8 m²/L selon nature et porosité des fonds. Densité : 1,03 ± 0,03		

SILENZZO FOND

Imprégnation, consolidation et fixation des fonds minéraux pour revêtements à base de silicate.

Aspect : Mat
Matériel d'application : Brosse - Rouleau

POINTS FORTS

- Pénètre, stabilise et consolide les fonds minéraux
- Facilite l'application des finitions silicates et favorise leur adhérence



Teintes	Référence	Condt.
Incolore	Z133301	5 L
	Z133302	25 L
Rend./Conso. moyen m ² /c : 5 à 8 m²/L selon nature et porosité des fonds. Densité : 1,06 ± 0,03.		

ERMO PLIO-FAÇADE

Peinture de ravalement à base de résine acrylique solvantée.

Aspect : **Mat**
Matériel d'application : **Rouleau - Pistolet**



POINTS FORTS

- Pouvoir couvrant et opacifiant élevé
- Idéale pour fonds difficiles
- Evite l'utilisation d'un fixateur



Teintes	Référence	Condt.
Blanc ou Teintes / base PA	Z141822	20 kg
Rend./Conso. moyen m ² /c : 5 à 6 m²/Kg. Densité : 1,52 ± 0,05		

ERMOCRYL FAÇADE

Peinture de ravalement pour travaux économiques.

Aspect : **Mat**
Matériel d'application : **Rouleau - Pistolet**

POINTS FORTS

- Bonne tenue aux UV et intempéries
- Bon garnissant
- Redoublable dans la journée



SILEXTRA PRIMAIRE LISSE
Réf. ZOL_Z015011

Teinte	Référence	Condt.
Blanc ou Teintes / base PA	Z133767	20 kg
Rend./Conso. moyen m ² /c : 4 à 5 m²/Kg/couche sur fond lisse. Densité : 1,50 ± 0,05.		

ERMOCRYL SILOXANE

Peinture de ravalement renforcée au siloxane pour travaux économiques.

Aspect : **Mat**
Matériel d'application : **Rouleau**

POINTS FORTS

- Excellente tenue aux UV et aux intempéries
- Microporeuse et hydrofuge



Teinte	Référence	Condt.
Blanc ou Teintes / base PA	Z133753	20 kg
Teintes / base ME	Z133754	20 kg
Rend./Conso. moyen m ² /c : 4 à 5 m²/Kg/couche sur fond lisse. Densité : 1,53 ± 0,05.		

STYZOL HYDRO LÉGER

Peinture Hydro Pliolite® pour ravalement soignés.

Aspect : **Mat**
Matériel d'application : **Brosse - Rouleau**

POINTS FORTS

- Bon compromis entre barrière à l'eau et perméabilité à la vapeur d'eau
- Classement C1 (résistance à la carbonatation des bétons)
- Excellent pouvoir couvrant et opacifiant
- Poids allégé de 35% (moins 8kg vs un D2 traditionnel)



MANCHON 3D MAT
Réf. Z151926



Technologie **MICROSPHERES 3D**

La solution Zolpan pour avoir un **résultat optimal** aussi bien sur supports structurés que sur supports lisses

Un produit décoratif pour **protéger les Fers à Béton ?**

STYZOL HYDRO LÉGER
-8 KG vs un D2 traditionnel

Un produit pour traiter le **micro-façonnage** d'une façade ?

ÉQUATION 3D MAT
-5 KG vs un D3 RSE traditionnel

Un produit pour un ravalement de **façade fissurée ?**

IMPERIO 3D
-4 KG vs un Imper traditionnel

Zolpan innove et propose des peintures allégées.
Retrouvez selon vos attentes, nos formules à base de microbilles de verres pour un confort d'application et de manipulation améliorés.

STYZOL THIXO

Peinture solvantée pour travaux soignés de ravalement.

Aspect : Mat
Matériel d'application : Brosse - Rouleau - Pistolet

POINTS FORTS

- Excellente adhérence sur fonds difficiles
- Très bonne tenue sur supports alcalins
- Peut s'appliquer par temps froids sur supports non gelés



MANCHON TEXTURÉ 20
Réf. ART1038

M	Teintes	Référence	Condt.
	Blanc	Z148312	5 L
		Z015226	16 L
	Teintes / base PA	Z148313	5 L
		Z015229	16 L

Rend./Conso. moyen m²/c : **6 à 8 m²/L/couche**, selon nature et état de surface du support.
Densité : 1,44 ± 0,05.

STYZOL ATMO FLEX

Peinture décorative mate de classe D2 pour une application par tous les temps et sur tous supports. Peinture à base de résine acrylique renforcée en siloxane.

Aspect : Mat
Matériel d'application : Brosse - Rouleau

POINTS FORTS

- Tous temps, tous supports (même condensants)
- Résistance à la pluie et humidité élevée
- Pouvoir couvrant et garnissant renforcés
- Unification élevée (vs un D2 traditionnel)



ZOLPAFIX 100
Réf. ZOL_Z016687

l'info en+



M	Teintes	Référence	Condt.
	Blanc ou Teintes / base PA	Z183421	5 L
		Z183422	15 L
	Teintes / base ME	Z183423	5 L
		Z183424	15 L
	Teintes / base TR	Z183425	5 L
		Z183426	15 L

Rend./Conso. moyen m²/c : Environ **7 m²/l par couche** selon le système retenu, en fonction de la nature des fonds et du mode d'application. Pour une épaisseur de système (impression + finition) minimale de 100 µm
Densité : D : 1,43 ± 0,05

SILEXTRA LISSE

Peinture à base de microémulsion mixte acrylique/siloxane.

Aspect : Mat
Matériel d'application : Brosse - Rouleau - Pistolet

POINTS FORTS

- Très bonne hydrophobie du revêtement
- Excellente résistance à la salissure
- Luminosité et stabilité des teintes



SILEXTRA PRIMAIRE LISSE
Réf. ZOL_Z015011

M	Teintes	Référence	Condt.
	Blanc	Z148301	5 L
		Z183068	15 L
	Teintes / base PA	Z134124	1 L
		Z148303	5 L
	Teintes / base ME	Z183069	15 L
		Z148302	5 L
	Teintes / base TR	Z183070	15 L
		Z183071	15 L

Rend./Conso. moyen m²/c : Environ **7 m²/L/couche** (250 g/m²/c). Reste fonction de la nature et de l'état de surface du support. Densité : 1,55 ± 0,05.

STYZOL ACRYL

Peinture de ravalement 100% acrylique : la qualité pour des façades réussies.

Aspect : Velours
Matériel d'application : Brosse - Rouleau - Pistolet

POINTS FORTS

- Très bonne tenue des teintes dans le temps
- Bon pouvoir isolant
- Bonne perméabilité à la vapeur d'eau



V	Teintes	Référence	Condt.
	Blanc ou Teintes / base PA	Z148307	5 L
		Z134159	16 L
	Teintes / base ME	Z112538	16 L

Rend./Conso. moyen m²/c : **8 à 10 m²/L / couche** sur support plan, soit environ 300 g/m² global en système bi-couches et 500 g/m² global en système 3 couches. Densité : 1,48 ± 0,05.

ZOLPAN MAT ÉVOLUTION

Peinture mate garnissante et polyvalente pour travaux soignés de ravalement.

Aspect : Mat
Matériel d'application : Brosse - Rouleau - Pistolet

POINTS FORTS

- Résistance aux UV et aux intempéries
- Haut pouvoir couvrant et opacifiant
- Larges choix de teintes



ZOLPAFIX 100
Réf. ZOL_Z016687



M	Teintes	Référence	Condt.
	Blanc	Z148315	5 L
		Z136812	16 L
	Teintes / base PA	Z148318	5 L
		Z136818	16 L
	Teintes / base ME	Z148317	5 L
		Z136828	16 L
	Teintes / base TR	Z148320	5 L
		Z136846	16 L

Rend./Conso. moyen m²/c : **6 à 8 m²/L/couche** en travaux de façades. 8 à 10 m²/L/couche en décoration intérieure.
Densité : 1,50 ± 0,05.

ESPACE PERSONNALISÉ
Retrouvez toutes vos informations et tarifs personnalisés en ligne

HOTLINE
Une question ? Contactez-nous au 01 49 06 24 72

CLIC & COLLECT
Commandez vos produits en ligne et récupérez-les sous 3H en magasins

PAIEMENT 100% SÉCURISÉ
Payez vos achats en ligne en toute sécurité



LES PRODUITS NATEC

apportent performance et qualité sur les plus grands chantiers.

UNE OFFRE COMPLÉMENTAIRE AUX PRODUITS ZOLPAN

D2 : NATEC PEINTURE 08



Peinture acrylique et siloxane haute résistance.

Teintes	Référence	Cond.
Blanc ou teintes / base PA	Z164995	15 L
Teintes / Base ME	Z164996	15 L
Teintes / Base TR	Z164997	15 L

D3 RSE : NATEC ACRYL FAÇADE

Nouveauté Printemps 2022



Très garnissant, renforcé en siloxane et Non appétant des gastéropodes

Teintes	Référence	Cond.
Blanc ou teintes / base PA	Z184345	15 L

D3 RSE : NATILANE SIL



Revêtement de façades à base de siloxane. De D3 à I1

Teintes	Référence	Cond.
Blanc ou teintes / base PA	Z165582	20 KG
Teintes / Base ME	Z165583	20 KG
Teintes / Base TR	Z165584	20 KG

DÉFIEZ LE TEMPS



Technologie Atmo Flex



DISPONIBLE EN D2 FILMS MINCES & D3 REVÊTEMENTS SEMI-ÉPAIS

ZOLPAN
L'EXPERTISE QUI CHANGE TOUT

l'info en+





ERMOCRYL SE

Revêtement semi-épais renforcé au siloxane pour travaux économiques.

Aspect : **Mat**
Matériel d'application : **Rouleau**

POINTS FORTS

- Application monocouche sur impression
- Excellente tenue aux UV et aux intempéries
- Atténue les défauts du support
- Masque le faïençage



ERMO PLIO-FAÇADE
Réf. ZOL_Z141822

Teinte	Référence	Condt.
Blanc ou Teintes / base PA	Z155139	20 kg
Teintes / base ME	Z155137	20 kg
Rend./Conso. moyen m ² /c : Environ 3 m²/Kg/couche sur fond lisse. Densité : 1,50 ± 0,05 .		



EQUATION LISSE MAT

Revêtement semi-épais souple renforcé au siloxane.

Aspect : **Mat**
Matériel d'application : **Brosse - Rouleau - Pistolet**

POINTS FORTS

- Très haut pouvoir garnissant
- Souplesse permanente adaptée au revêtement en place
- Très bonne protection contre les intempéries



Teinte	Référence	Condt.
	Z133159	1 L
Blanc ou Teintes/ base PA	Z148297	5 L
	Z183072	15 L
Teintes / base ME	Z148298	5 L
	Z183073	15 L
Teintes / base TR	Z183074	15 L
Rend./Conso. moyen m ² /c : 3,3 à 3,7 m²/L/couche (400 à 450 g/m²/couche) . En fonction de la nature et de l'état de surface du support. Densité : 1,50 ± 0,05		



EQUATION 3D MAT

Revêtement semi-épais siloxané de classe D3 10C à base de microsphères de verre.

Aspect : **Mat**
Matériel d'application : **Brosse - Rouleau - Pistolet**

POINTS FORTS

- Très haut pouvoir garnissant
- Souple : adapté aux supports structurés
- Faible consommation



MANCHON 3D MAT
Réf. Z151926

Teinte	Référence	Condt.
Blanc ou Teintes / base PA	Z151785	5 L
	Z151787	16 L
Teintes / base ME	Z152027	16 L
Rend./Conso. moyen m ² /c : 2,1 à 5,2 m²/L/couche selon type de support. Densité : 1,3		



EQUATION ATMO FLEX

Peinture de classe D3 RSE pour une application par tous les temps et sur tous supports. Peinture à base de résine acrylique renforcée en siloxane.

Aspect : **Mat**
Matériel d'application : **sleeve**

POINTS FORTS

- Séchage optimisé dans toutes les conditions atmosphériques
- Résistance aux pluies et condensation peu de temps après applications
- Belle matité du film, haut pouvoir garnissant



Description des bases et teintes	Référence	Condt.
Blanc ou Teintes / base PA	Z184039	15 L
Teintes / base ME	Z184086	15 L
Teintes / base TR	Z184087	15 L
Rend./Conso. moyen m ² /c : 250 g/c Densité : 1,40		

l'info en+



ESPACE PERSONNALISÉ
Retrouvez toutes vos informations et tarifs personnalisés en ligne

HOTLINE
Une question ? Contactez-nous au 01 49 06 24 72

CLIC & COLLECT
Commandez vos produits en ligne et récupérez-les sous 3H en magasins

PAIEMENT 100% SÉCURISÉ
Payez vos achats en ligne en toute sécurité

GAMME SILEZZO



SILEZZO FOND
Réf. ZOL_Z133302

SILEZZO LISSE
Peinture minérale à base de silicate de potassium pour la protection et la décoration des façades.

Aspect : **Mat**
Matériel d'application : **Brosse - Rouleau**

POINTS FORTS

- Pas de décollement ou écaillage
- Respect du bâti ancien
- Bonne tenue à la salissure atmosphérique

M	Teinte	Référence	Condt.
	Blanc ou Teintes / Base PA	Z170192	5 L
		Z170193	16 L
	Teintes / Base ME	Z170188	5 L
		Z170189	16 L

Rend./Conso. moyen m²/c : **6 à 8 m²/L/couche** sur support plan.
Densité : **1,55 ± 0,05**.

SILEZZO TALOCHÉ
Revêtement minéral taloché à base de silicate de potassium pour la protection et la décoration des façades.

Aspect : **Mat**
Matériel d'application : **Taloché**

POINTS FORTS

- Excellente perméabilité à la vapeur d'eau
- Mise en valeur des façades, finition et esthétique traditionnelle
- Très bonne stabilité des teintes

M	Teinte	Référence	Condt.
	Blanc ou Teintes / Base PA	Z169968	25 kg

Rend./Conso. moyen m²/c : **1,5 à 2 Kg/m²** sur support plan.
Densité : **1,95 ± 0,05**.

SILEZZO TALOCHÉ XTF
Revêtement minéral taloché extra fin à base de silicate de potassium pour la protection et la décoration des façades.

Aspect : **Mat**
Matériel d'application : **Taloché**

POINTS FORTS

- Finition très esthétique
- Bonne tenue à la salissure atmosphérique
- Très bonne stabilité des teintes

M	Teinte	Référence	Condt.
	Blanc ou Teintes / base PA	Z150770	25 kg

Rend./Conso. moyen m²/c : **1,2 à 2,5 kg/m²** sur support maçonné / minimum **2,2 kg/m²** sur ITE ARMATERM. Densité : **1,95 ± 0,05**.

GAMME CALENZZO



CALENZZO FOND
Réf. ZOL_Z103690

CALENZZO LISSE
Peinture minérale à base de chaux aérienne pour la protection et la décoration des façades.

Aspect : **Mat**
Matériel d'application : **Brosse**

POINTS FORTS

- Respect du bâti ancien
- Stabilité et conservation de la fraîcheur des teintes
- Bonne tenue à la salissure atmosphérique

M	Teinte	Référence	Condt.
	Blanc ou Teintes / base PA	Z103683	5 kg
		Z103687	25 kg

Rend./Conso. moyen m²/c : **4 à 5 m²/Kg/couche** sur support plan. Densité : **1,50 ± 0,05**

CALENZZO TALOCHÉ
Revêtement minéral épais (RME) à base de chaux aérienne pour la protection et la décoration des façades.

Aspect : **Mat**
Matériel d'application : **Taloché**

POINTS FORTS

- Respect du bâti ancien
- Tenue des teintes
- Bonne tenue à la salissure atmosphérique

M	Teinte	Référence	Condt.
	Blanc ou Teintes / base PA	Z103675	25 kg

Rend./Conso. moyen m²/c : **1,5 à 2 Kg/m²** sur support plan. Densité : **1,80 ± 0,05**

GUIDE DE CHOIX ANTI-GRAFFITI



SUPPORTS BRUTS

TRAITEMENTS	Briques, pierres de construction et parement	Béton, enduits minéraux	Métaux	Plastiques rigides	Bois	Type de produit	Solution ZOLPAN	Aspect	Phase	Teintes	Condt.
SEMI PERMANENT	• sur Zolpan 420	• sur Zolpan 420			•	Protection transparente	PROTECTION SG	-	•	Incolore	20 L
PERMANENT		• sur Zolpafix 100		•	•	Vernis	VERNIS AG MAT	Mat	•	-	5 KG
NETTOYAGE DES GRAFFITIS	Décapage	Décapage	•	•		Nettoyant	NETTOYANT SG 12	-	•	-	1 L 5 L
MASQUAGE DES GRAFFITIS	•	•	•	•	•	Peinture couvrante	PEINTURE SG	Mat	•	Blanc/ Base PA	16 L

SUPPORTS PEINTS

TRAITEMENTS	Lasures Peintures	Revêtements décoratifs ou multicolores	Peintures minérales	Polyuréthane époxy, métaux prélaqués, peinture four	Type de produit	Solution ZOLPAN	Aspect	Phase	Teintes	Condt.
SEMI PERMANENT			• sur Zolpan 420		Protection transparente	PROTECTION SG	-	•	Incolore	20 L
PERMANENT	•	•			Vernis	VERNIS AG MAT	Mat	•	-	5 KG
NETTOYAGE DES GRAFFITIS				•	Nettoyant	NETTOYANT SG 12	-	•	-	1 L 5 L
MASQUAGE DES GRAFFITIS	•	•	•	•	Peinture couvrante	PEINTURE SG	Mat	•	Blanc/ Base PA	16 L

GUIDE DE CHOIX

SYSTÈMES ZOLPAN



SYSTÈMES ZOLPAN

ÉTAT DU SUPPORT	Microfissures ≤ 0,2 mm (existantes)	Fissures ≤ 0,5 mm (existantes)	Fissures ≤ 1 mm (existantes ou prévisibles)	Fissures ≤ 2 mm (existantes ou prévisibles)
PERFORMANCE SOUHAITÉE	I1	I2	I3	I4
IMPRESSIONS	IMPERIO 3D dilué, Zolpaprím Granité, Zolpafix 100, Zolpafix, ou Zolpafix Granité selon support et finitions			
FINITIONS LISSES MATES	IMPERIO 3D 1x300 g/m ² ou JOLTEC LISSE MAT 1 x 400 g/m ² (3,5 m ² /L)	IMPERIO 3D 2 x 250 g/m ² /couche ou JOLTEC LISSE MAT 2 x 400 g/m ² (3,5 m ² /L)	IMPERIO 3D 2 x 300 g/m ² ou JOLTEC INTER 1 x 400 g/m ² (3,2 m ² /L) + JOLTEC LISSE MAT 1x400g/m ² (3,5m ² /L)	IMPERIO 3D 2 x 400g/m ² + entoilage ZA ou ZF puis 1 x 400 g/m ² ou JOLTEC INTER ARMÉ 2x400 g/m ² (3,5m ² /L) + JOLTEC LISSE MAT 1x400 g/m ² (3,5m ² /L)
FINITIONS TALOCHÉES	JOLTEC TALOCHÉ ou JOLTEXANE TALOCHÉ	JOLTEC INTER 1x250g/m ² (5,2 m ² /L) + JOLTEC TALOCHÉ ou JOLTEXANE TALOCHÉ GF : 1 x 1,5 kg/m ² GG : 1 x 2 kg/m ²	JOLTEC INTER 1x400g/m ² (3,2 m ² /L) + JOLTEC TALOCHÉ ou JOLTEXANE TALOCHÉ GF : 1 x 1,5 kg/m ² GG : 1 x 2 kg/m ² JOLTEC TALOCHÉ ou JOLTEXANE TALOCHÉ GF : 1 x 1,5 kg/m ² GG : 1 x 2 kg/m ² + JOLTEC LISSE MAT	JOLTEC INTER ARMÉ 2x400 g/m ² (3,5m ² /L) + JOLTEC TALOCHÉ ou JOLTEXANE TALOCHÉ GF : 1 x 1,5 kg/m ² GG : 1 x 2 kg/m ²

FINITIONS POUR SYSTÈMES ZOLPAN

SOLUTION ZOLPAN	Descriptif	Phase	Teintes	Aspect	Rend./ Conso. moyenne	Condt.
JOLTEC LISSE MAT	Revêtement souple d'imperméabilité I1 à I4		Blanc / Bases PA, ME	Mat	3,5 à 4,7 m ² /L	16 L
JOLTEC TALOCHÉ GF/GG	Revêtement souple d'imperméabilité I1 à I4		Blanc / Base PA	Mat	GF : environ 1,5 kg/m ² GG : environ 2 kg/m ²	25 KG
JOLTEXANE TALOCHÉ GF/GG	Revêtement souple d'imperméabilité à base acrylsiloxane		Blanc / Bases PA, ME Pigments Réfléchissants	Mat	GF : environ 1,5 kg/m ² GG : environ 2 kg/m ²	25 KG
IMPERIO 3D	Revêtement souple d'imperméabilité à base de résines organosiloxanes et de microsphères de verre		Blanc / Bases PA, ME	Mat	3,0 à 4,0 m ² /L	16 L



ARMATURE DE RENFORT ZA

Voile de renfort pour revêtements d'imperméabilité de façades Joltec/Joltexane. Armature de renfort pour S.E.L.

POINTS FORTS

- La plus adaptée dans le cas de collage en plein des surfaces devant être étanchées par un S.E.L.
- Régulation des épaisseurs de produits déposées
- Meilleure répartition des sollicitations du revêtement au droit de la fissure



Référence	Caractéristiques
Z000152	0,14 m
Z000153	0,33 m
Z000154	1 m



ARMATURE DE RENFORT ZF

Renforcement des supports dans le cadre du traitement des façades en systèmes d'imperméabilité armée : Joltec/Joltexane

POINTS FORTS

- Haute résistance à l'eau et au gel après durcissement
- Déformable, compense les variations des températures et les tensions du support
- Régulation des épaisseurs de produits déposées
- Meilleure répartition des sollicitations du revêtement au droit de la fissure



Références	Caractéristiques
Z000155	0,14 m
Z000156	0,33 m
Z000157	1 m



JOLTEC INTER

Couche intermédiaire de renfort pour revêtements d'imperméabilité de classe I2 à I4.

Aspect : Mat
Matériel d'application : Brosse - Rouleau - Pistolet


POINTS FORTS

- Haute résistance à la fissuration
- Pouvoir garnissant élevé
- Excellent mouillage et enrobage de l'armature



Teinte	Référence	Condt.
Blanc ou Teintes / base PA	Z014005	16 L

Rend./Conso. moyen m²/c : **3,2 à 5,2 m²/L/couche** sur support lisse, selon système appliqué (250 à 400 g / m² / c). À majorer en fonction de la structure du support. Densité : **1,25 ± 0,05**



ARMATURE DE RENFORT ZA
Réf. Z000154



JOLTEC LISSE MAT

Revêtement souple d'imperméabilité 11 à 14 finition lisse mate.

Aspect : Mat
Matériel d'application : Brosse - Rouleau - Spalter

POINTS FORTS

- Bonne diffusion de la vapeur d'eau
- Faible sensibilité à l'encrassement
- Hydrofuge, microporeux, bonne tenue aux UV



M	Teinte	Référence	Condt.
	Blanc ou Teintes / base PA	Z133144	16 L
Rend./Conso. moyen m ² /c : 3,5 à 4,7 m²/L/couche sur support lisse, selon système appliqué (300 à 400 g / m ² / c). À majorer en fonction de la structure du support. Densité : 1,38 ± 0,05 .			



IMPERIO 3D

Revêtement d'imperméabilité mono-produit à base de siloxane et de microsphères de verre.

Aspect : Mat
Matériel d'application : Brosse - Rouleau - Spalter

POINTS FORTS

- Excellente résistance à l'encrassement et aux micro-organismes
- Matité traditionnelle atténuant les petits défauts du support
- Large choix de teintes



M	Teinte	Référence	Condt.
	Blanc ou Teintes / base PA	Z165026	16 L
	Teintes / base ME	Z165027	16 L
Rend./Conso. moyen m ² /c : 3,0 à 4,0 m²/L/couche sur support lisse, selon système appliqué (300 à 400 g / m ² / c). À majorer en fonction de la structure du support. Densité : 1,22 ± 0,05 .			



JOLTEC TALOCHÉ GRAIN FIN

Revêtements talochés souple d'imperméabilité 11 à 14.

Aspect : Mat
Matériel d'application : Taloché

POINTS FORTS

- Bonne diffusion de la vapeur d'eau
- Faible sensibilité à l'encrassement
- Bonne tenue aux UV



M	Teinte	Référence	Condt.
	Blanc ou Teintes / base PA	Z014027	25 kg
Rend./Conso. moyen m ² /c : 1,5 Kg/m² . Densité : 1,65 ± 0,05			



JOLTEC TALOCHÉ GROS GRAIN

Revêtements talochés souple d'imperméabilité 11 à 14.

Aspect : Mat
Matériel d'application : Taloché

POINTS FORTS

- Bonne diffusion de la vapeur d'eau
- Faible sensibilité à l'encrassement
- Bonne tenue aux UV



M	Teinte	Référence	Condt.
	Blanc ou Teintes / base PA	Z014030	25 kg
Rend./Conso. moyen m ² /c : 2,0 Kg/m² minimum sur support lisse. Densité : 1,97 ± 0,05			



JOLTEXANE TALOCHÉ GRAIN FIN

Revêtements souples d'imperméabilité à base acrylsiloxane.

Aspect : Mat
Matériel d'application : Brosse - Rouleau

POINTS FORTS

- Excellente résistance à la salissure atmosphérique
- Effet barrière aux polluants du support
- Autolavable, prolonge la durée de vie des façades



M	Teinte	Référence	Condt.
	Blanc ou Teintes / base PA	Z102883	25 kg
Rend./Conso. moyen m ² /c : 1,5 Kg/m² . Densité : 1,65 ± 0,05			



JOLTEXANE TALOCHÉ GROS GRAIN

Revêtements souples d'imperméabilité à base acrylsiloxane.

Aspect : Mat
Matériel d'application : Brosse - Rouleau

POINTS FORTS

- Excellente résistance à la salissure atmosphérique
- Effet barrière aux polluants du support
- Autolavable, prolonge la durée de vie des façades



ZOLPAFIX 100
Réf. ZOL_Z016687

M	Teinte	Référence	Condt.
	Blanc ou Teintes / base PA	Z102877	25 kg
Rend./Conso. moyen m ² /c : 2,0 Kg/m² . Densité : 1,85 ± 0,05			

ESPACE PERSONNALISÉ
Retrouvez toutes vos informations et tarifs personnalisés en ligne

HOTLINE
Une question ? Contactez-nous au 01 49 06 24 72

CLIC & COLLECT
Commandez vos produits en ligne et récupérez-les sous 3H en magasins

PAIEMENT 100% SÉCURISÉ
Payez vos achats en ligne en toute sécurité

BARDAGES MÉTALLIQUES



Pourquoi protéger les bardages ?

Les intempéries, les conditions climatiques, les agressions mécaniques ou chimiques, les pollutions industrielles agressent quotidiennement les bardages métalliques exposés.

Sans protection efficace, ils se dégradent rapidement et risquent de s'endommager de façon irrémédiable.

Afin d'éviter les coûts importants liés à leur remplacement, les bardages prélaqués ou galvanisés anciens nécessitent un entretien particulier pour conserver durablement l'aspect du neuf.

Sur la base d'une longue expertise dans la protection anticorrosion, Zolpan a développé les produits FERCOAT et REV'MÉTAL qui offrent l'avantage de systèmes uniques de hautes performances techniques pour une protection efficace des ouvrages métalliques.



Pour plus d'information sur nos systèmes anticorrosion consultez le chapitre Peintures métal & Industries

NOS SOLUTIONS : FERCOAT / REV'MÉTAL



- Excellente protection anticorrosion (contiennent de puissants inhibiteurs de corrosion).
- Produits idéals en application mécanisée (airless) sur grandes surfaces.
- Application en forte épaisseur sans coulures.
- Haut garnissant pour un enrobage parfait des arrêtes.
- Meilleur respect de l'environnement :
 - Produits en phase aqueuse
 - FERCOAT labellisé Excell +
- Large choix de teintes.



FERCOAT

Revêtement anticorrosion mat velouté acrylique hautement enrichie en pigments anticorrosion.

Aspect : Mat velouté

Matériel d'application : Brosse - Rouleau - Pistolet

POINTS FORTS

- Pour bardages, couvertures et équipements métalliques divers
- Application directe sur métaux ferreux et non ferreux
- Souplesse : jusqu'à 200% d'allongement
- Idéal grande surface en environnement agressif



M

Teintes	Références	Condt.
Blanc ou Teintes / base PA	Z148438	5 L
	Z013425	16 L
Gris ardoise naturelle d'Angers	Z136109	16 L
	Z163667	5 L
Teintes / base TR	Z163668	16 L

Rend./Conso. moyen m²/c : Environ **4 m²/L/couche** (± 300 g / m²/ c). Densité : **1,35 ± 0,05**,



REV'MÉTAL

Revêtement acrylique satiné pour la rénovation des bardages prélaqués et équipements métalliques.

Aspect : Satin

Matériel d'application : Brosse - Rouleau - Pistolet

POINTS FORTS

- Application direct sur bardages pré-laqués en bon état
- Aspect tendu en mécanisation (pistolet)
- Recouvrable par toutes finitions classiques (publicité peinte, lettrage)



S

Teintes	Références	Condt.
Blanc ou Teintes / base PA	Z148446	5 L
	Z134075	16 L
Teintes / base ME	Z148447	5 L
	Z134067	16 L
Teintes / base TR	Z148448	5 L
	Z134071	16 L

Rend./Conso. moyen m²/c : Environ **7 m²/L** pour une épaisseur sèche de 50 microns. Reste fonction de la structure et du développé des surfaces (tôles nervurées, plis). Densité : **1,23 ± 0,05**.

ESPACE PERSONNALISÉ
Retrouvez toutes vos informations et tarifs personnalisés en ligne

HOTLINE
Une question ? Contactez-nous au 01 49 06 24 72

CLIC & COLLECT
Commandez vos produits en ligne et récupérez-les sous 3H en magasins

PAIEMENT 100% SÉCURISÉ
Payez vos achats en ligne en toute sécurité

ZOLPAN 420

Protection hydro oléofuge longue durée des matériaux minéraux.
Aspect : **Incolore**
Matériel d'application : Brosse - Rouleau - Pistolet

POINTS FORTS

- Applicable sur revêtements minéraux base chaux (Calenzo)
- Propriétés anti-affiches
- Bonne tenue UV, intempéries, abrasion, non jaunissant



Teinte	Référence	Condt.
Incolore	Z160738	5 L
	Z160739	20 L

Rend./Conso. moyen m²/c : Pierres calcaires, tuffeaux : **1 à 2 m²/L** ; Béton ou enduit ciment : **± 5 m²/L**.
Terre cuite : **± 7 m²/L** ; Marbre, grès, granit : **15 à 20 m²/L**. Densité : **0,99 ± 0,05**.

PROTECTION SG

Protection anti-graffiti réversible incolore hydrofuge et oléofuge.
Aspect : **Incolore**
Matériel d'application : Brosse - Rouleau - Pistolet

POINTS FORTS

- Triple protection des surfaces : hydrofuge, oléofuge, anti-graffiti
- Nettoyage simplifié des graffitis
- Microporeux, laisse respirer le support



Teinte	Référence	Condt.
Incolore	Z014490	20 L

Rend./Conso. moyen m²/c : **10 à 15 m²/l** sur fond lisse préalablement traité par ZOLPAN 420.
Densité : **1,02 ± 0,05**.

PEINTURE SG

Peinture monocouche pour rénovation et unification des surfaces taggées.
Aspect : **Mat**
Matériel d'application : Brosse - Rouleau

POINTS FORTS

- Évite les phénomènes de migration des tags
- Application aisée, sans coulures
- Redoublable dans la journée



M	Teinte	Référence	Condt.
	Blanc ou Teintes / base PA	Z014439	16 L

Rend./Conso. moyen m²/c : **5 à 8 m²/L/couche**, selon nature et état de surface du support. Densité : **1,53 ± 0,05**.

NETTOYANT SG 12

Nettoyant liquide pour graffiti et salissures diverses.

POINTS FORTS

- Recommandé sur surfaces fragiles ou sensibles aux solvants
- Non corrosif, n'attaque pas les vitrages
- Polyvalence d'emploi



Références	Condt.
Z130373	1 L
Z130374	5 L

ZOLPAFIX 100

Fixateur nanodispersion avant finition peinture ou revêtement en murs, sols, façades ou toitures.
Aspect : **Mat**
Matériel d'application : Brosse - Rouleau - Pistolet

POINTS FORTS

- Recouvrable par toutes finitions aqueuses
- Redoublable dans la journée
- Application possible sur supports humides



M	Teinte	Référence	Condt.
Incolore	Z016687	5 L	
	Z016688	20 L	

Rend./Conso. moyen m²/c : **7 à 10 m²/L** selon nature et état de surface du support. Densité : **1,02 ± 0,05**.



CONSEIL DE L'EXPERT

Nettoyer des graffitis ponctuels
Pour des graffitis récents et couvrant une petite surface, il est possible de les éliminer à l'aide d'un chiffon imprégné de NETTOYANT SG 12.





ISOLATION THERMIQUE EXTÉRIEURE

111 LES SYSTÈMES ZOLPAN

Les systèmes Zolpan 111/112

113 À SAVOIR

114 ISOLANTS

Guide de choix 114
Isolants PSE gris 115
Isolants laine minérale 116/117

118 FIXATIONS

119 COLLES

120 COLLES & SOUS-ENDUITS

121 SOUS-ENDUITS & ACCÉLÉRATEUR DE SÉCHAGE

122 IMPRESSIONS

123 FINITIONS

Structurées 123/124
Lisses 125
Minérales 125/126

127 LES OBLIGATOIRES POUR UN CHANTIER ITE RÉUSSI

128 À SAVOIR

**ISOLATION THERMIQUE
PAR L'EXTÉRIEUR**

ZOLPAN

Un véritable expert en ITE
avec une offre globale



+ de
40 ans
d'expérience



14 systèmes
couverts par
Agrément Technique



+ de
15 millions
de m² posés



**POUR SES SYSTÈMES
I.T.E. ET ÉTANCHÉITÉ
LIQUIDE, ZOLPAN
PROPOSE :**

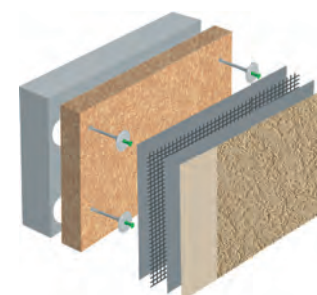
- Une garantie décennale sur la mise en œuvre des systèmes Zolpan.
- Une démarche d'innovation qui anticipe les nouvelles réglementations.
- Du matériel optimisé pour la mécanisation de vos chantiers.
- De l'outillage adapté à l'application des systèmes.

**l'info
en+**



LES SYSTEMES ARMATERM

La mise en œuvre de ces systèmes doit s'effectuer selon des Documents Techniques d'Application (D.T.A.) et les dossiers techniques Zolpan. Toutes les informations et tous les documents techniques sont disponibles sur zolpan.fr



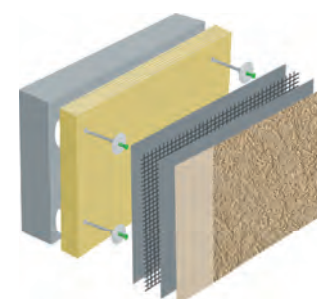
ARMATERM POUDRE WF
(support maçonné)

ISOLANT FIBRE DE BOIS



Zolpan est précurseur depuis 2006 avec plus de 500 000 m² réalisés

- Produit doté d'une FDES présentant des caractéristiques exceptionnelles sur le paramètre du réchauffement climatique
- Une solution qui permet le stockage de carbone
- Une excellente perméabilité à la vapeur d'eau et un confort thermique en toute saison
- Excellente inertie thermique, idéale pour les zones à climat méditerranéen.




ARMATERM POUDRE ROCHE
(support maçonné)

ISOLANT LAINE DE ROCHE



Pour des constructions maçonnées

- Une solution apportant une plus grande sécurité avec une excellente tenue au feu pour tout tpe de bâtiment. Classement feu A2 s1-d0.



ARMATERM POUDRE EG LAINE MINÉRALE
(support maçonné)

ISOLANT LAINE DE VERRE




- Une solution contenant au moins 80% de verre recyclé et recyclable à 100%
- Une consommation d'énergie réduite pour sa transformation (point de fusion plus bas que celui de la laine de roche)
- Produit très léger (facilite la manutention) et flexible pour des supports incurvés.

ISOLANT LAINE DE ROCHE



Pour des constructions maçonnées

- Une solution apportant une plus grande sécurité avec une excellente tenue au feu pour tout type de bâtiment. Classement feu A2 s1-d0.



**ARMATERM COLLE POUDRE PSE /
ARMATERM POUDRE EG PSE** (support maçonné)


ISOLANT PSE BLANC OU GRIS

Pour ouvrages courants

- En polystyrène expansé, il peut-être utilisé dans un système collé ou fixé mécaniquement par chevilles.

DÉCOUVREZ
LE GUIDE DU
SPÉCIALISTE
POUR VOUS
ACCOMPAGNER
DANS VOS
CHANTIERS ITE






ARMATERM SC PSE
(support maçonné, sous-enduit pâte)
ISOLANT PSE BLANC OU GRIS

Pour ouvrages courants


- En polystyrène expansé, il peut-être utilisé dans un système collé ou fixé mécaniquement par chevilles.



ARMATERM BOIS POUVRE PSE
(panneau bois sur construction ossature bois)
ISOLANT PSE BLANC OU GRIS

Pour ouvrages courants

- En polystyrène expansé, il peut-être utilisé dans un système collé ou fixé mécaniquement par chevilles.



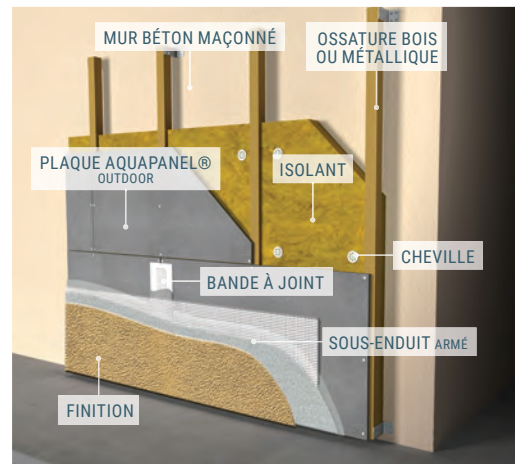
ARMATERM BOIS POUVRE WF
(panneau bois sur construction ossature bois)
ISOLANT FIBRE DE BOIS

Zolpan est précurseur depuis 2006 avec plus de 500 000 m² réalisés



- Produit doté d'une FDES présentant des caractéristiques exceptionnelles sur le paramètre du réchauffement climatique
- Une solution qui permet le stockage de carbone
- Une excellente perméabilité à la vapeur d'eau et un confort thermique en toute saison
- Excellente inertie thermique, idéale pour les zones à climat méditerranéen

BARDAGES VENTILÉS



SYSTÈME AQUAPANEL

Aquapanel® Outdoor est une plaque de ciment armée sur chaque face par un treillis de fibres de verre traité contre les alcalis. Ce système très bien adapté aux logements collectifs, aux maisons individuelles et aux bâtiments tertiaires est destiné à la réalisation d'ouvrages de bardage rapporté avec lame d'air ventilée, permettant l'isolation thermique des murs extérieurs sur toute leur hauteur.

SYSTÈMES I.T.E SUR CONSTRUCTION À OSSATURE BOIS

BÂTIMENT	CHOIX DES SYSTÈMES		CHOIX DE L'ISOLANT			CHOIX DE FIXATION
			Niveau de Performance thermique			Mode fixation
Nature	Systèmes ZOLPAN	Classement feu (selon finition)	PSE blanc	PSE Gris	Fibre de bois	Neuf
			PSE Euroclasse - E - ACERMI jusqu'à 200 mm (300 mm sous conditions)		Euroclasse E 40 à 240 mm d'épaisseur	
Construction ossature bois avec Isolant PSE sur panneau de type OSB 4 / CTB-X / CTB-H	ARMATERM BOIS POUVRE PSE	B-s2, d0	++	+++	/	Système collé
Construction ossature bois avec Isolant Fibres de Bois sur ossature bois ou sur panneau de type OSB 4 / CTB-X / CTB-H	ARMATERM BOIS POUVRE WF	B-s1, d0	/	/	+	Système chevillé vis à rosaces ou agrafes

SYSTÈMES I.T.E SUR SUPPORTS MAÇONNÉS

BÂTIMENT	CHOIX DES SYSTÈMES		CHOIX DE L'ISOLANT				CHOIX DE FIXATION		
			Niveau de Performance thermique				Toutes zones de dépression au vent 1-2-3-4		
Famille	Systèmes ZOLPAN	Classement feu (selon finition)	PSE blanc	PSE Gris	Laine Minérale	Fibre de bois	Neuf	Réhabilitation	
			Euroclasse E - ACERMI jusqu'à 200 mm (300 mm sous conditions)		Euroclasse A1 40 à 260 mm d'épaisseur Masse volumique > 90 kg/m ³	Euroclasse E 40 à 240 mm d'épaisseur		Support brut	Support revêtu
1 ^{re} famille	ARMATERM SC PSE	B-s2, d0					Système collé	Système collé	Système calé chevillé
2 ^e famille	ARMATERM POUVRE EG PSE	B-s2, d0	++	+++	/	/	Système collé	Système collé	Système calé chevillé
3 ^e famille dans le respect du guide préconisation en vigueur	ARMATERM POUVRE PSE	B-s2, d0					Système collé (sauf finitions parement: calé chevillé)	Système collé (sauf finitions parement: calé chevillé)	Système calé chevillé
ERP selon C+D selon C+D Se référer aux réglementations Feu en vigueur	ARMATERM POUVRE WF	B-s2, d0	/	/	/	++	Système calé chevillé	Système calé chevillé	Système calé chevillé
4 ^e famille	ARMATERM POUVRE ROCHE								
ERP selon C+D	ARMATERM POUVRE EG LAINE MINÉRALE	A2-s1, d0	/	/	++	/	Système calé chevillé	Système calé chevillé	Système calé chevillé
IGH									

GUIDE DE CHOIX ISOLANTS

Type d'isolant	Support	Avantage	Type de fixation	Dimensions	Épaisseur	Résistance thermique
PSE BLANC	Construction maçonnerie ou bois	Économique	Collé ou calé chevillé ou fixé mécaniquement par profilés	1200 x 600 mm 500 x 500 mm en rainuré	20 à 300 mm en système collé 40 à 300 mm en système chevillé 60 à 200 mm en système profilés en bords rainurés	$\lambda = 0,038$ W/m.K
PSE GRIS	Construction maçonnerie ou bois	Performance thermique accrue	Collé ou calé chevillé	1200 x 600 mm	20 à 300 mm en système collé 40 à 300 mm en système chevillé	$\lambda = 0,031$ W/m.K
LAINÉ MINÉRALE	Construction maçonnerie	Qualité de résistance au feu et performances acoustiques	Calé chevillé	1200 x 600 mm	40 à 200 mm (supérieur sur demande jusqu'à 300 mm maxi)	$\lambda = 0,035$ à $0,038$ W/m.K
FIBRE DE BOIS	Construction maçonnerie ou bois	Isolant biosourcé Inertie thermique Bonne résistance au feu Excellente perméance	Calé chevillé ou mécanique (ossature bois)	Variable selon type de panneau	40 à 240 mm (selon support)	$\lambda = 0,039$ à $0,044$ W/m.K selon panneau et épaisseur

CELLOMUR®

Panneau isolant en polystyrène expansé ignifugé rigide à bords droits à poser par collage pour isolation extérieure sous enduit mince pour les systèmes ARMATERM PSE.

Type d'isolation : Sous enduit mince ou mixte
Dimensions : 1200 x 600 mm
Usage : Pose collée et pose calée-chevillée
Conductivité thermique λ : 0,038 W/m.K
Réaction au feu (Euroclasse) : E
N° ACERMI : Panneau découpés dans des blocs certifiés n°12/081/793
Norme européenne : Marque CE selon la norme NF EN 13163

POINTS FORTS

- Excellente stabilité dimensionnelle
- Isolant léger



Références	Épaisseur	Résistance thermique (m ² -K/W)
Z147289	100 mm	2,60
Z147291	120 mm	3,15
Z147293	140 mm	3,70
Z147295	160 mm	4,20
Z147297	180 mm	4,75

KNAUF THERM ITEX TH38 SE

Panneaux en polystyrène expansé blanc ignifugé, conforme à la norme NF EN 13163, comportant moins de 2 % de billes bleues réparties régulièrement.

Type d'isolation : Sous enduit mince ou mixte
Dimensions : 1200 x 600 mm
Usage : Pose collée, pose calée-chevillée
Conductivité thermique λ : 0,038 W/m.K
Réaction au feu (Euroclasse) : E
N° ACERMI : n°03/007/178
Norme NF EN 13163:2012+A2:2016

POINTS FORTS

- Excellente stabilité dimensionnelle
- Isolant léger
- Panneaux identifiables grâce aux billes bleues de PSE à chaque étape du chantier



Références	Épaisseur	Résistance thermique (m ² -K/W)
Z141035	100 mm	2,60
Z141037	120 mm	3,15
Z141039	140 mm	3,70
Z141041	160 mm	4,20

CELLOMUR® ULTRA ECA

Dédié aux projets d'isolation thermique par l'extérieur sous enduit mince des maisons individuelles, logements collectifs, établissements recevant du public et bâtiments tertiaires. Cellomur® Ultra ECA* bénéficie d'une empreinte carbone à très faible impact par rapport à un PSE classique.

*ECA => Empreinte Carbone Améliorée

Type d'isolation : Sous enduit mince ou mixte
Dimensions : 1200 x 600 mm
Usage : Pose collée, pose calée-chevillée
Conductivité thermique λ : 0,031 W/m.K
Réaction au feu (Euroclasse) : E
N° ACERMI : n°19/081/1417 - ISCC Carbone
Norme européenne : Marque CE selon la norme NF EN 13163

POINTS FORTS

- Impact CO₂ réduit de 60% par rapport à un isolant PSE « classique »
- 100% recyclable grâce au service de récupération des chutes de chantier HIRSCH ReUse
- Répond aux exigences de la RSE 2020
- Contribue à l'utilisation de matières premières renouvelables limitant l'épuisement des ressources fossiles et valorisant les déchets verts d'autres filières



Références	Épaisseur	Résistance thermique (m ² -K/W)
ITE2597	120 mm	3,85
ITE2599	160 mm	5,15
ITE2601	200 mm	6,45


NEXTHERM® ITEX

La génération NEXTherm® garantit une amélioration majeure de l'impact environnemental notamment en terme d'émissions de carbone. Dans la chaîne de fabrication, les matières premières et énergies issues des filières conventionnelles sont substituées par des ressources renouvelables provenant de la biomasse. Toutes les performances techniques des isolants PSE Knauf sont conservées

Type d'isolation : Sous enduit mince ou mixte
Dimensions : 1200 x 600 mm
Usage : Pose collée et pose calée-chevillée
Conductivité thermique λ : 0,031 W/m.K
Réaction au feu (Euroclasse) : E
N° ACERMI : n°20/007/1506
Norme NF EN 13163:2012+A2:2016

POINTS FORTS

- Très bas carbone : 1,29 kg CO₂ eq/UF en ép. 120 mm
- Qualité et hautes performances des isolants PSE ITEX gris Knauf préservées
- Certification REDcert²



Références	Épaisseur	Résistance thermique (m ² -K/W)
ITE3139	100 mm	3,20
ITE3140	120 mm	3,85
ITE3141	140 mm	4,50
ITE3142	160 mm	5,15
ITE3143	180 mm	5,80
ITE3144	200 mm	6,45



Pour plus de dimensions d'épaisseur et pour connaître les tarifs nous consulter !



Pour plus de dimensions d'épaisseur et pour connaître les tarifs nous consulter !



ECOROCK DUO PR 

Panneau isolant en laine de roche, double densité, rigide, revêtu. Face extérieure surdensifiée pré-peinte. Spécifique sur le marché de la maison individuelle.

Réaction au feu (Euroclasse) : A1
Conductivité thermique (W/m.K) : 0,035
Longueur (mm) : 800
Largeur (mm) : 625
Masse volumique nominale (kg/m³) : 120 / 70
Tolérance épaisseur : T5
Stabilité dimensionnelle : DS(70,-)
Compression : CS(10)15
Charge ponctuelle : PL(5) 200
Traction perpendiculaire : TR7,5
Absorption d'eau à long terme : WS
Absorption d'eau à court terme : WL(P)
Transmission de vapeur d'eau : MU1
ACERMI : 16/015/1145

POINTS FORTS

- **Produit léger facile à manipuler: les petites dimensions réduisent la pénibilité sur chantier et facilitent le transport**
- **La face pré peinte permet une meilleure adhérence de l'enduit**
- **Plus rapide à poser qu'un panneau traditionnel**



Références	Épaisseur	Résistance thermique (m ² ·K/W)
ITE3848	130 mm	3,7
ITE3849	140 mm	4,00
ITE3850	160 mm	4,55
ITE3851	180 mm	5,1

En cours d'instruction au moment de la rédaction de ce support.

ISOVER ETICS 35 

Réaction au feu (Euroclasse) : A1
Conductivité thermique (W/m.K) : 0,035
Dimensions (Lxl en mm) : 1200 x 600
Tolérance d'épaisseur : T5
Stabilité dimensionnelle : DS(70,90)
Traction perpendiculaire : TR7,5
Compression : Cs(10\Y)20
Absorption d'eau à court terme par immersion partielle WS < 1
Absorption d'eau à long terme par immersion partielle WL(P) < 3
Transmission de vapeur d'eau : MU1
ACERMI 21/018/1552

POINTS FORTS

- **Produit mono-densité, pas de sens de pose**
- **Isolant incombustible avec le meilleur classement feu A1**
- **Performances thermiques élevées**

Références	Épaisseur	Résistance thermique (m ² ·K/W)
ITE3941	100 mm	2,850
ITE3942	120 mm	3,40
ITE3944	140 mm	4,00
ITE3946	160 mm	4,550
ITE3947	180 mm	5,10

En cours d'instruction au moment de la rédaction de ce support.



Pour plus de dimensions d'épaisseur et pour connaître les tarifs nous consulter !


**FKD-MAX C2** 

Panneau support d'enduit en laine de roche selon l'EN 13162, revêtu d'une couche en silicate sur ses deux faces.

Réaction au feu (Euroclasse) : A1
Conductivité thermique (W/m.K) : 0,034
Dimensions (Lxl en mm) : 1200 x 400 // 1200 x 600
Densité : 105 kg/m³
Tolérance épaisseur : T5
Résistance à la traction : TR 7,5
Stabilité dimensionnelle : DS(70,90)
Absorption d'eau à long terme par immersion partielle : WL(P) < 3
Absorption d'eau à court terme par immersion partielle : WS < 1
Transmission de vapeur d'eau : MU1
Résistance à la compression Cs(10)20 selon EN 826
Acermi n° 18/016/1271/2

POINTS FORTS

- **Produit incombustible classé A1 selon la norme NF EN 13501-1**
- **Impression des deux faces facilitant l'adhérence du mortier colle ou de l'enduit**
- **Très haute stabilité dimensionnelle**
- **Produit imputrescible**



Références	Épaisseur	Résistance thermique (m ² ·K/W)	Dimension
ITE3096	120 mm	3,50	600 x 1200 mm
ITE3098	140 mm	4,10	600 x 1200 mm
ITE3100	160 mm	4,70	600 x 1200 mm
ITE3101	180 mm	5,25	600 x 1200 mm
ITE3102	200 mm	5,85	600 x 1200 mm
ITE2564	120 mm	3,50	400 x 1200 mm
ITE2566	140 mm	4,10	400 x 1200 mm
ITE2568	160 mm	4,70	400 x 1200 mm
ITE2569	180 mm	5,25	400 x 1200 mm
ITE2570	200 mm	5,85	400 x 1200 mm

ISOCOMPACT 34 

Panneaux en laine de verre crêpée hautement résistants à la compression.

Dimensions (en mm) : 100x600
Classe de réaction au feu : RF1 (A2-s1,d0)
Conductivité thermique déclarée : 0.034 [W/(m K)]
Contrainte en compression à 10% de déformation : 20 [kPa]
Masse volumique apparente : ≈ 60 [kg/m³]
Résistance à la traction perpend. aux faces : 7.5 [kPa]
Acermi : 16/206/1132



Références	Épaisseur
ITE2766	100 mm
ITE2767	120 mm
ITE2769	140 mm

Références	Épaisseur
ITE2770	160 mm
ITE2771	180 mm
ITE2772	200 mm

Isolant fabriqué à base de 80 % de verre recyclé.

**ESPACE PERSONNALISÉ**

Retrouvez toutes vos informations et tarifs personnalisés en ligne

**HOTLINE**

Une question ? Contactez-nous au 01 49 06 24 72

**CLIC & COLLECT**

Commandez vos produits en ligne et récupérez-les sous 3H en magasins

**PAIEMENT 100% SÉCURISÉ**

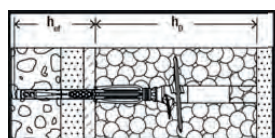
Payez vos achats en ligne en toute sécurité

CHEVILLE ECOTWIST **fischer**

Cheville à cœur pour toutes épaisseurs d'isolants.
Permet la fixation avec l'outil de pose des panneaux Isolant pour ITE comme le PSE, laine minérale, de 100 à 300 mm avec la même référence
Adaptée pour tous supports A B C D E
Cheville à visser avec ETE avec clou métallique et surmoulage Composite
Pose à cœur
Pas de spectre de cheville possible

POINTS FORTS

- Une seule référence quelque soit l'épaisseur ou la nature des isolants, et des supports
- Cheville adaptée pour les bandes coupe-feu
- Pose à Cœur et pas d'opération de pastillage à réaliser pour cacher la tête des chevilles
- Cheville Universelle : stock limité pas de reste de chantier



Références
Z158590

CHEVILLE À FRAPPER EJOTHERM H2 **EJOT**

Cheville à frapper universelle avec clou en acier pour la fixation de systèmes d'isolation thermique extérieure avec enduit.

Fixation sous ATE avec clou acier et surmoulage plastique. Compatible avec les 5 classes de matériaux (A, B, C, D et E). Possède un effet télescopique permettant une bonne insertion de la rosace dans l'isolant sans risque de casse de la fixation. Peut être combinée avec une rosace complémentaire (VT90 ou SBL 140) pour les isolants de densité plus faible.
Diamètre de perçage : 8 mm.
Profondeur de perçage : 35 mm.
Profondeur d'ancrage : 25 mm.
Boîte de 100.

POINTS FORTS

- Cheville à frapper universelle
- Avec double zone d'expansion et effet télescopique



Références	Longueur de cheville
ITE3086	135 mm
ITE3087	155 mm
ITE3088	175 mm
ITE3089	195 mm
ITE2637	215 mm
ITE2638	235 mm

CHEVILLE À FRAPPER R-TFIX-8M **RAWLPLUG**

Cheville d'isolation à frapper universelle avec clou métallique, recommandée pour des systèmes ITE.
R-TFIX-8M Cheville d'isolation extérieure avec clou métallique.

POINTS FORTS

- Installation rapide et facile dans tous les supports (A,B,C,D,E)
- Réduction optimale de l'effet de pont thermique grâce à un long surmoulage du clou R-TFIX-8M (valeur 0,001 W/K) contribue à l'économie d'énergie
- Haute rigidité de la rondelle (valeur 1.0 kN/mm) pour une surface lisse de la façade et un système d'isolation thermique stable
- Produit pré-monté pour économiser le temps de travail



CONSEIL DE L'EXPERT

Choisir sa cheville

La zone d'expansion de la cheville doit parfaitement s'intégrer dans le matériau support. Il est important de déterminer la nature du support, pour définir les caractéristiques de la cheville (type, longueur...). L'adéquation de la fixation au support est indiquée sur la collerette de la cheville.

Références	Longueur de cheville
ITE2740	135 mm
ITE2741	155 mm
ITE2757	175 mm
ITE2753	195 mm
ITE2742	235 mm
ITE2743	255 mm
ITE2744	275 mm
ITE2745	295 mm

ARMATERM QUICK FIX PU

Mousse polyuréthane de collage/calage pour des systèmes d'ITE.

ARMATERM QUICK FIX PU est adapté sous certaines conditions, au collage et au calage avant chevillage des isolants : PSE, laine de roche, Fibre de bois, XPS, PIR. Il est important de se référer au ATE / DTA pour la mise en oeuvre de l'ARMATERM QUICK FIX PU. Un procédé innovant adapté au collage/calage des isolants.
Collage / calage pour panneaux de PSE (blanc & gris) et calage pour la Laine Minérale.
Seul système sous ETE / DTA .
Capable de porter une charge importante (jusqu'à 150 kg).
Sans particules, sans poussières, sans graisse, sans efflorescence ou laitance.
Rendement : 5 à 7 m²/ aérosol (750ml) (1 aérosol = 15 à 20 kg de colle mortier).

POINTS FORTS

- Colle prête en 3 min sans préparation
- Fixation définitive et rapide évitant les interruptions de chantier
- Tenue irréprochable même en temps humide
- Compatible avec de nombreux matériaux : PSE blanc, PSE gris, polystyrène extrudé, laine de roche et fibre de bois



PISTOLET ARMATERM QUICK FIX PU
Réf. Z149310



ARMATERM NETTOYANT QUICK FIX PU
Réf. Z149303

Références	Condt.
ITE1947	750 ml

ARMATERM COLLE 3C+

Mortier de calage / collage des panneaux d'isolants des systèmes ARMATERM.

Mortier colle à base de ciment gris modifié organique présenté sous forme de poudre prête à gâcher à l'eau. Produit de collage / calage de panneaux d'isolant dans le cadre des procédés d'isolation thermique ARMATERM (polystyrène expansé, laine minérale). (Consulter l'ATE et / ou le dossier technique du procédé mis en oeuvre.)
Mortier colle à base de ciment gris modifié organique présenté sous forme de poudre à gâcher avec environ 22% en poids d'eau.
Pour support maçonné.
Application : manuelle ou mécanisée.
Rendement : 2,6 kg/m² en produit poudre.

POINTS FORTS

- Adhérence tous supports minéraux usuels
- Application aisée
- Bonne perméabilité à la vapeur d'eau



Références	Condt.
Z182039	25 kg





ARMATERM COLLE ACRYL

Colle acrylique prête à l'emploi pour les isolants PSE sur supports bois et spéciaux (verre, PVC et métaux).
Colle translucide à base de copolymères acrylique et de charges minérales.
Pâte adhésive pour coller les panneaux isolants PSE sur supports en bois et agglomérés.
Prête à l'emploi.
Application : manuelle.
Rendement : 1,5 à 2,0 kg/m² sur surface lisses.
Jusqu'à 3 kg/m² sur surfaces irrégulières.

POINTS FORTS

- Facilité d'application
- Prise rapide et haute résistance à l'arrachement
- Résistance du collage final
- Permet de rattraper les petites irrégularités du support (5 mm maxi)



Références	Condt.
Z117964	20 kg

ARMATERM COLLE POUDRE

Calage, collage et réalisation du sous-enduit armé des systèmes ARMATERM POUDRE.
Mortier colle minéral modifié organique présenté sous forme de poudre prête à gâcher à l'eau.
Produit multifonction dans le cadre des procédés d'isolation thermique ARMATERM :
Collage / calage des panneaux d'isolant (PSE, laine minérale, fibre de bois, sous-enduit armé).
Mortier minéral à base de ciment blanc modifié organique présenté sous forme de poudre à gâcher avec environ 17% en poids d'eau.
Produit minéral.
Utilisable sur tous types d'isolants: PSE, laine de roche, fibre de bois...
Aspect fin et régulier facilitant les finitions peinture.
Rapidité et facilité de mise en oeuvre (mécanisation possible sur gros chantier).

POINTS FORTS

- Produit 3 en 1 : collage, calage, sous-enduit
- Excellente glisse à l'application.
- Bonne tenue en charge



Références	Condt.
Z182038	25 kg

ARMATERM COLLE POUDRE EG

Mortier de collage, sous-enduit armé et finition des procédés d'isolation thermique Armaterm poudre EG.

Mortier colle en poudre, enrichi en liant organique. Permet le collage, le calage et la réalisation de sous-enduit tramé.
Permet de traiter des systèmes d'ITE avec isolant en polystyrène blanc ou gris, et laine minérale.

POINTS FORTS

- Multi-fonctions
- Application manuelle ou mécanisée
- Bonne glisse



Références	Condt.
Z182273	25 kg

ARMATERM ARMATURE RA1

Élément du sous-enduit armé pour systèmes ITE ARMATERM.

Renforce la résistance mécanique et assure une bonne continuité d'épaisseur de l'enduit.
Maille : 3.5 x 3.8 mm.
Grammage : 160 g/m².



Références	Dimensions
ITE1148	50 m x 1,10 m

ARMENDUIT FX

Enduit acrylique en pâte prêt à l'emploi pour systèmes ARMATERM SC PSE.

Enduit acrylique en pâte prêt à l'emploi pour systèmes ARMATERM SC PSE. Réalisation du sous enduit armé dans le cadre des procédés d'ITE ARMATERM SC PSE.
Sous-enduit à base de copolymères acryliques et de charges minérales.
Permet le surfacage des fonds structurés.
Collage d'isolant PSE sur MOB et en sur-isolation.

Aspect : **Autre**
Matériel d'application : blade - Taloché

POINTS FORTS

- Prêt à l'emploi
- Aspect fin et régulier facilitant les finitions peinture
- Application aisée, bonne glisse, séchage rapide
- Si conditions difficiles : 2 doses Armaterm accélérateur + 1 verre d'eau



Références	Condt.
Z183291	25 kg
Rend./Conso. moyen m ² /c : 3,5 à 4 kg/m ² Densité : 1,55 ± 0,10.	

ACCÉLÉRATEUR DE SÉCHAGE

ARTIS
Additif accélérateur de prise des finitions RPE et sous enduits ITE.

Additif en poudre destiné à accélérer la mise hors d'eau et la prise des produits organiques épais du type RPE et enduits lors d'application par conditions atmosphériques difficiles passagères.

POINTS FORTS

- Insensibilité plus rapide au gel ou au délavage par pluie
- Accélère la mise hors d'eau et la prise des produits organiques
- Prédose de 1 kg



Références
ITE3399

ARMAFOND

Impression acrylique des systèmes ARMATERM.

Sous-couche opacifiante granitée aux copolymères acryliques avant finition organique. Obligatoire pour sous-enduit ARMATERM COLLE POUFRE avant finition organique. Application : rouleau poils longs. Afin d'éviter tout risque de nuançage, ARMAFOND sera teinté dans le ton de la finition.

Aspect : **Mat**
Matériel d'application : **Brosse - Rouleau**

POINTS FORTS

- Rapidité de séchage et de recouvrement
- Confort d'emploi
- Excellente régulation de l'absorption des enduits



MANCHON TEXTURÉ 20
Réf. ART1038

Références	Condt.
Z011720	16 L
Rend./Conso. moyen m ² /c : Environ 7 m²/L . Densité : 1,48 ± 0,05	

CALEZZO FOND

Fixateur et régulateur de porosité des fonds minéraux pour revêtements à base de chaux.

Régularise l'absorption des fonds minéraux poreux. Utilisable comme diluant des badigeons chaux.

Aspect : **Opaque**
Matériel d'application : **Brosse - Rouleau**

POINTS FORTS

- Facilite l'application des finitions à la chaux CALEZZO et favorise leur adhérence
- Limite les éventuels défauts d'aspects (moirages, spectres des réparations...)
- Utilisable comme diluant des badigeons de chaux



Références	Condt.
Z103690	5 L
Z103691	25 L
Rend./Conso. moyen m ² /c : 5 à 8 m²/L selon nature et porosité des fonds. Densité : 1,03 ± 0,03	

SILEZZO FOND

Imprégnation, consolidation et fixation des fonds minéraux pour revêtements à base de silicate.

Incolore après séchage. Permet l'application des finitions silicates sur anciennes peintures organiques. Microporeux, insaponifiable.

Aspect : **Mat**
Matériel d'application : **Brosse - Rouleau**

POINTS FORTS

- Pénètre, stabilise et consolide les fonds minéraux
- Facilite l'application des finitions silicates et favorise leur adhérence



Références	Condt.
Z133301	5 L
Z133302	25 L
Rend./Conso. moyen m ² /c : 5 à 8 m²/L selon nature et porosité des fonds. Densité : 1,06 ± 0,03.	

GAMME ARMATERM FX

Finitions structurées des systèmes ITE ARMATHERM et RPE pour travaux de ravalement classiques. Plusieurs aspects disponibles :

- ARMATHERM 101 FX : ribbé gros
- ARMATHERM 201 FX : ribbé moyen
- ARMATHERM 202 FX : taloché moyen
- ARMATHERM 301 FX : taloché gros

Aspect : **Mat**
Matériel d'application : **Taloche - Pistolet**

POINTS FORTS

- Protection des supports poreux ou faïencés contre les intempéries
- Masquage des défauts d'aspect



Teintes	Références	Condt.
Blanc et Teintes/Base PA	Z131917	25 kg
Rend./Conso. moyen m ² /c : 3 à 3,5 Kg/m² Densité : 1,77 ± 0,10		



Teintes	Références	Condt.
Blanc et Teintes/Base PA	Z131920	25 kg
Rend./Conso. moyen m ² /c : 2,5 à 2,7 Kg/m² Densité : 1,70 ± 0,10		



Teintes	Références	Condt.
Extra Blanc	Z171518	25 kg
Blanc et Teintes/Base PA/ME	Z171517	25 kg
Teintes/Base TR	Z171776	25 kg
Rend./Conso. moyen m ² /c : 2,2 à 2,5 Kg/m² Densité : 1,73 ± 0,10		



Teintes	Références	Condt.
Extra Blanc	Z132981	25 kg
Blanc et Teintes/Base PA/ME	Z129972	25 kg
Teintes/Base TR	Z163359	25 kg
Rend./Conso. moyen m ² /c : 2,7 à 3 Kg/m² Densité : 1,80 ± 0,10		

ESPACE PERSONNALISÉ
Retrouvez toutes vos informations et tarifs personnalisés en ligne

HOTLINE
Une question ? Contactez-nous au 01 49 06 24 72

CLIC & COLLECT
Commandez vos produits en ligne et récupérez-les sous 3H en magasins

PAIEMENT 100% SÉCURISÉ
Payez vos achats en ligne en toute sécurité



SILEXTRA TALOCHÉ FX

Revêtement taloché à base de microémulsion mixte acrylique/siloxane.

Revêtement utilisé dans les systèmes ITE ARMATERM. Granulométrie de 1.8 mm. Finition structurée des systèmes ITE ARMATERM et RPE des travaux de ravalement classique.
Matériel d'application : Taloche inox.
Aspect : **Mat**
Matériel d'application : **Taloche**

POINTS FORTS

- Très bonne hydrophobie du revêtement : résistance à la salissure
- Protection des supports contre les intempéries
- Luminosité et stabilité des teintes



M	Teintes	Références	Condt.
	Blanc et Teintes/Base PA	Z131911	25 kg
	Teintes/Base TR	Z163361	25 kg

Rend./Conso. moyen m²/c : **1,77 Kg/m²** minimum sur support lisse. Densité : **1,80 ± 0,05**.

ZOLGRANIT

Enduit de parement à base de granulats de marbre.

Deux aspects grains de marbre : grain FIN ou grain MOYEN.
Nuancier : Zolgranit.
Matériel d'application : Taloche inox.
Sac de 25 kg.
Aspect : **Mat**
Matériel d'application : **none**

POINTS FORTS

- Excellente résistance aux chocs
- Bonne perméabilité à la vapeur d'eau
- Protection des supports poreux ou faïencés contre les intempéries



Références		
NOUS CONSULTER pour le choix des teintes et des tailles de grains du produit		

SILEXTRA LISSE

Peinture à base de microémulsion mixte acrylique/siloxane.

Aspect : **Mat**
Matériel d'application : **Brosse - Rouleau - Pistolet**

POINTS FORTS

- Très bonne hydrophobie du revêtement
- Excellente résistance à la salissure
- Luminosité et stabilité des teintes



M	Teintes	Références	Condt.
	Blanc	Z148301	5 L
		Z183068	15 L
	Blanc et Teintes/Base PA	Z148303	5 L
		Z183069	15 L
	Teintes/Base ME	Z148302	5 L
		Z183070	15 L
	Teintes/Base TR	Z183071	15 L

Rend./Conso. moyen m²/c : Environ **7 m²/L/couche (250 g/m²/c)**. Reste fonction de la nature et de l'état de surface du support. Densité : **1,55 ± 0,05**.

ZOLPAN MAT ÉVOLUTION

Peinture mate garnissante et polyvalente pour travaux soignés de ravalement.

Aspect : **Mat**
Matériel d'application : **Brosse - Rouleau - Pistolet**

POINTS FORTS

- Résistance aux UV et aux intempéries
- Haut pouvoir couvrant et opacifiant
- Larges choix de teintes



M	Teintes	Références	Condt.
	Blanc	Z148315	5 L
		Z136812	16 L
	Blanc et Teintes/Base PA	Z148318	5 L
		Z136818	16 L
	Teintes/Base ME	Z148317	5 L
		Z136828	16 L
	Teintes/Base TR	Z148320	5 L
		Z136846	16 L

Rend./Conso. moyen m²/c : **6 à 8 m²/L/couche en travaux de façades. 8 à 10 m²/L/couche en décoration intérieure.** Densité : **1,50 ± 0,05**.

FINITIONS MINÉRALES

SILEZZO LISSE

Peinture minérale à base de silicate de potassium pour la protection et la décoration des façades.

Aspect : **Mat**
Matériel d'application : **Brosse - Rouleau**

POINTS FORTS

- Pas de décollement ou écaillage
- Respect du bâti ancien
- Bonne tenue à la salissure atmosphérique



M	Teintes	Références	Condt.
	Blanc et Teintes/Base PA	Z170192	5 L
		Z170193	16 L
	Teintes/Base ME	Z170188	5 L
		Z170189	16 L

Rend./Conso. moyen m²/c : **6 à 8 m²/L/couche** sur support plan. Densité : **1,55 ± 0,05**.



SILEZZO TALOCHÉ

Revêtement minéral taloché à base de silicate de potassium pour la protection et la décoration des façades.

Aspect : **Mat**
Matériel d'application : **Taloche**

POINTS FORTS

- Excellente perméabilité à la vapeur d'eau
- Mise en valeur des façades, finition et esthétique traditionnelle
- Très bonne stabilité des teintes



M	Teintes	Références	Condt.
	Blanc et Teintes/Base PA	Z169968	25 kg
Rend./Conso. moyen m ² /c : 1,5 à 2 Kg/m² sur support plan. Densité : 1,95 ± 0,05 .			



SILEZZO TALOCHÉ XTF

Revêtement minéral taloché extra fin à base de silicate de potassium pour la protection et la décoration des façades.

Aspect : **Mat**
Matériel d'application : **Taloche**

POINTS FORTS

- Finition très esthétique
- Bonne tenue à la salissure atmosphérique
- Très bonne stabilité des teintes



M	Teintes	Références	Condt.
	Blanc et Teintes/Base PA	Z150770	25 kg
Rend./Conso. moyen m ² /c : 1,2 à 2,5 kg/m² sur support maçonné / minimum 2,2 kg/m² sur ITE ARMATERM. Densité : 1,95 ± 0,05 .			



CALEZZO LISSE

Peinture minérale à base de chaux aérienne pour la protection et la décoration des façades.

Aspect : **Mat**
Matériel d'application : **Brosse**

POINTS FORTS

- Respect du bâti ancien
- Stabilité et conservation de la fraîcheur des teintes
- Bonne tenue à la salissure atmosphérique



M	Teintes	Références	Condt.
	Blanc et Teintes/Base PA	Z103683	5 kg
		Z103687	25 kg
Rend./Conso. moyen m ² /c : 4 à 5 m²/Kg/couche sur support plan. Densité : 1,50 ± 0,05			



CALEZZO TALOCHÉ

Revêtement minéral épais (RME) à base de chaux aérienne pour la protection et la décoration des façades.

Aspect : **Mat**
Matériel d'application : **Taloche**

POINTS FORTS

- Respect du bâti ancien
- Tenue des teintes
- Bonne tenue à la salissure atmosphérique



M	Teintes	Références	Condt.
	Blanc et Teintes/Base PA	Z103675	25 kg
Rend./Conso. moyen m ² /c : 1,5 à 2 Kg/m² sur support plan. Densité : 1,80 ± 0,05			

PROFILÉ DE DÉPART PVC RÉGLABLE

Lorraine Profiles

Pour épaisseurs d'isolants de 60 à 240 mm.

Composé de 2 parties :
Partie A :
Le profilé de départ se fixe au mur. Points de fixation tous les 15 cm.
Partie B :
Le profilé d'arrêt s'insère au profilé de départ. Il est composé d'un dépassement de fibre et d'un repère d'épaisseur d'enduit.
ATTENTION : les parties A & B se commandent séparément.
Longueur : 2 ml.
Conditionnement : 10 pièces.



POINTS FORTS

- Associations possibles = A1 + B1
- Associations possibles = A2 + B2 ou B3
- Associations possibles = A3 + B2 ou B3

Références	Pour isolant	Épaisseur d'enduit
Z139992	Partie A1	60 à 90 mm
Z134028	Partie A2	100 à 170 mm
Z145638	Partie A3	180 à 240 mm
Z147937	Partie B1	60 à 90 mm
Z134027	Partie B2	100 à 240 mm

PROFILÉ D'ARRÊT À CLIPSER

Lorraine Profiles

Pour systèmes ARMATERM.

Profilé PVC entoilé à clipser sur les profilés de départ afin d'obtenir un départ de fibre et un repère d'épaisseur d'enduit de 5 ou 10 mm.
Se positionne à cheval entre 2 profilés de départ pour éviter la fissuration du système.
Adapté aux rails de départ aluminium.
Longueur : 2,5 ml
Conditionnement : 25 pièces




Références	Épaisseur d'enduit
Z132860	5 mm

PROFILÉ D'ANGLE AVEC GOUTTE D'EAU

Lorraine Profiles

Pour systèmes ARMATERM.

Profilé d'angle avec goutte d'eau en PVC pré-entoilé pour traitement des voussures ou linteaux.
Entoilage en toile de verre pour toutes épaisseurs d'isolants. Évite le retour de l'eau par capillarité (vers l'intérieur des tableaux).
Évite le ruissellement de l'eau contre la façade.
Longueur : 2,5 ml.
Conditionnement : 10 pièces.
Guide d'épaisseur 5 mm.



Références	Épaisseur d'enduit
Z027042	5 mm

FIBRE DE RENFORT D'ANGLE 3D

Lorraine Profiles

ARMATERM mouchoir 3D

Renforcement rapide aux angles des ouvertures permettant de bloquer le départ des fissures.
Liaison 3D : Façade / Linteau / Tableau.
Conditionnement : 25 pièces.




Références	Dimensions
Z110229	20 cm

PROFILÉ D'ANGLE ENTOILÉ

Lorraine Profiles

Profilé d'angle en PVC pré-entoilé pour le traitement des angles droits et saillants.

Avec ailes perforées et entoilage en toile de verre. Pour toutes épaisseurs d'isolants.
Longueur : 2,5 ml.
Conditionnement : 50 ou 100 pièces selon modèle.



Références	Carton de	Dimension entoilage
Z027032	100 pièces	10 x 15 cm
Z110218	50 pièces	10 x 23 cm
Z141383	50 pièces	11 x 33 cm

PROFILÉ POUR PORTE ET FENÊTRE DYNAMIQUE

Lorraine Profiles

Profilé de protection porte et fenêtre pour Isolation Thermique par l'Extérieur.

Profilé avec soufflet PVC souple destiné à assurer la dilatation et l'étanchéité au niveau des menuiseries



Références	Caractéristique	Épaisseur d'enduit
Z147936	Avec lèvres	6 mm
Z167173	Avec lèvres	9 mm
Z167196	Sans lèvres	6 mm
Z167197	Sans lèvres	9 mm

PROFILÉ DE DÉPART

Permet la mise en place de la base du système d'isolation thermique.


En Aluminium (Norme EN AW 1050A) avec goutte d'eau.
Épaisseur métal : disponible en 1mm ou 1,2mm jusqu'à 300mm
Longueur : 2,5 ml.
Conditionnement : 10 pièces.

POINTS FORTS

- Mise en place et finition parfaite du système
- Protection du système d'isolation contre les dommages mécaniques
- Evacuation de l'eau de pluie du système



CALE D'AJUSTEMENT
Réf. Z091456



Références	Pour épaisseur d'isolant
Z138168	100 mm
Z137316	120 mm
Z137318	140 mm

Nous consulter pour les autres dimensions disponibles

PROFILÉ D'ANGLE ENTOILÉ


Pour le traitement des angles droits et saillants des systèmes ARMATERM.

Profilé d'angle en aluminium naturel pré-entoilé.
Avec ailes de 25 mm perforées et entoilage en toile de verre pour toutes épaisseurs d'isolants.
Longueur : 2,5 ml.
Conditionnement : 50 ou 100 pièces selon le modèle.

POINTS FORTS

- Protection des angles contre les dommages mécaniques
- Prévention des fissures
- Création d'un angle parfait

Références	Dimension entoilage
Z138212	8 x 12 cm
Z138213	10 x 15 cm
Z138214	10 x 23 cm



CHEVILLE À FRAPPER ND-K6

Pour tous profilés aluminium (rail de départ, arrêts latéraux...).

Fixation non soumise à l'ATE.
Vissage possible par entrainement cruciforme.
Diamètre de perçage : 6 mm.
Profondeur de perçage : 40 mm.
Profondeur ancrage : 30 mm.

POINTS FORTS

- Cheville à frapper pré-montée
- Possède un entrainement cruciforme PH2 permettant un éventuel vissage / dévissage



Références	Dimensions
Z166615	6 x 40 mm
Z166616	6 x 60 mm
Z166617	6 x 40 mm

ÉCLISSE DE RACCORDEMENT

Pour profilés de départ.

Éclisse PVC de raccordement entre profilés aluminium.
Permet de garantir l'écart minimum entre les rails (dilatation thermique) et facilite la pose.
Conditionnement : boîte de 100.



Références	Longueur
Z091546	30 mm
Z164180	1150 mm



CHANTIER RÉNOVATION D'ITE

Cité Tase - 69 Vaulx en Velin • 14,000 m² • 12 Bâtiments

SYSTÈME MIS EN ŒUVRE



Bande d'arrêt coupe feu 60 mm • Profil d'angle entoilé • Mastic PU • Zoldécap Flash • Mousse Quick Fix PU





PROTECTION DES SOLS ET TOITURES

- 132** PEINTURES DE SOL
Guide de choix 133
- 134** PRÉPARATION ET RÉPARATION
- 135** PRIMAIRES POUR SOLS
- 136** FILMS MINCES
Trafic léger à modéré 136/137
Trafic intense 138
- 139** FILMS SEMI-ÉPAIS
Trafic intense 139
- 140** FILMS MINCES SPÉCIFIQUES
Trafic intense 140
- 141** PROTECTION DES TOITURES
& COUVERTURES EN PENTE
Guide de choix 142/143
- 144** PRIMAIRES TOITURES
& COUVERTURES EN PENTE
- 145** FINITIONS TOITURES
& COUVERTURES EN PENTE
- 147** HYDROFUGES DE PROTECTION
TOITURES ET COUVERTURES EN PENTE
- 147** RÉPARATION



Fresque artistique 69001 Lyon 1^{er}. Cette fresque a été réalisée par des habitants bénévoles du quartier sous la direction artistique de Genaro Lopez et avec la participation de l'entreprise Zolpan.

l'info en+



Zolpan a développé la gamme Ultrasol, des peintures de sols pour réaliser tous types de projets.

Complète et polyvalente, cette gamme peut être utilisée dans des lieux à trafic léger, modéré ou intense.

Ces peintures répondent à toutes les exigences (simplicité, rapidité de mise en œuvre, haute durabilité) et offrent une qualité esthétique optimale avec une belle diversité de teintes !

PEINTURE DE SOL

3 GRANDES CATÉGORIES

l'info en+



GAMME ULTRASOL

	TRAFIC LÉGER À MODÉRÉ	TRAFIC INTENSE	MARQUAGE
	<p>ULTRASOL HYDRO ULTRASOL S ULTRA SOLMUR A</p>	<p>ULTRASOL PU INT/EXT ULTRASOL INDUSTRIE ULTRASOL PARKING ULTRASOL FE</p>	<p>ULTRASOL ROUTE ULTRASOL TENNIS</p>
USAGES PRINCIPAUX RECHERCHÉS	Décoration	•••	•
	Anti-poussière/Nettoyage	•••	•
	Protection (tâches et mécanique)	••	•
	Signalétique/délimitation	•	•••
	<p>Pièces à vivre, appuis de fenêtre, balcons, ...</p> <ul style="list-style-type: none"> - Grande polyvalence (nombreuses destinations et supports) - Multicouche : primaire et finition - Facile d'entretien - Facile d'application 	<p>Parkings publics, usines, centres commerciaux, quais de chargement, ...</p> <ul style="list-style-type: none"> - Haute résistance (solllicitations mécaniques et chimiques) - Haute durabilité - Grande variété de finitions (aniglissance, sable colaté, paillettes, ...) - Facilité d'entretien 	<p>Place de parking, terrains de tennis, cours d'école, ...</p> <ul style="list-style-type: none"> - Séchage rapide : 2 couches/jour - Multicouche : primaire et finition - Qualité antidérapante sans ajout de silice - Facilité d'application

GUIDE DE CHOIX

PEINTURES DE SOL

3 critères sont à prendre en compte pour faire le bon choix et ainsi garantir esthétique et durabilité à vos réalisations.

- ① Destination ② Intensité du trafic ③ Type de support

l'info en+



INTÉRIEUR	③	①	②					
			Trafic léger à modéré	Trafic intense				
BÉTON ET DÉRIVÉS	PIÈCES À VIVRE, CAVES, ESCALIERS, BUANDERIES	ULTRASOL HYDRO	•	•	•	•	•	•
		ULTRASOL S	•	•	•	•	•	•
		ULTRA SOLMUR A	•	•	•	•	•	•
	GARAGE PRIVATIF	ULTRASOL PU INT/EXT	•	•	•	•	•	•
		ULTRA SOLMUR A	•	•	•	•	•	•
	HÔPITAUX, CHAIS À VIN, LAITIÈRES, ...	ULTRA SOLMUR A	•	•	•	•	•	•
		ULTRASOL FE	•	•	•	•	•	•
	PARKING	ULTRASOL PARKING	•	•	•	•	•	•
		ULTRASOL FE	•	•	•	•	•	•
	CENTRES COMMERCIAUX, LIEUX PUBLICS (RESTAURANTS, ...)	ULTRASOL PU INT/EXT	•	•	•	•	•	•
ULTRASOL INDUSTRIE		•	•	•	•	•	•	
ULTRASOL PARKING		•	•	•	•	•	•	
ULTRASOL FE		•	•	•	•	•	•	
ULTRASOL PU INT/EXT		•	•	•	•	•	•	
ENTREPÔTS, QAIS DE DÉCHARGEMENT, SITES INDUSTRIELS	ULTRASOL PU INT/EXT	•	•	•	•	•	•	
	ULTRASOL INDUSTRIE	•	•	•	•	•	•	
	ULTRASOL PARKING	•	•	•	•	•	•	

EXTÉRIEUR

EXTÉRIEUR	③	①	②					
			Trafic léger à modéré	Trafic intense				
BÉTON ET DÉRIVÉS	APPUIS DE FENÊTRE, BANDEAUX, ...	ULTRASOL HYDRO	•	•	•	•	•	•
		ULTRASOL S	•	•	•	•	•	•
	BALCONS, COURSIVES, ESCALIERS	ULTRASOL HYDRO	•	•	•	•	•	•
		ULTRASOL S	•	•	•	•	•	•
STATIONS-SERVICES, PARKING	ULTRASOL PU INT/EXT	•	•	•	•	•	•	
	ULTRASOL INDUSTRIE	•	•	•	•	•	•	
BITUME	MARQUAGE, SIGNALISATION ROUTIÈRE	ULTRASOL ROUTE	•	•	•	•	•	
		ULTRASOL TENNIS	•	•	•	•	•	

• Décoration - • Protection intense - • Marquage - • Adapté aux secteurs à hygiène contrôlée - • Adapté aux lieux sensibles

SILICE HN 31 (200 À 500 µ)

Silice calibrée pour la réalisation de finitions antiglissantes et mortier époxy de réparation.

POINTS FORTS

- Calibrage optimal pour usage antiglissance
- Haute dureté, adapté pour la réalisation de couche d'usure en zones très sollicitées



Références	Condt
Z015031	5 kg
Z015032	25 kg

l'info en+



SILICE HN 38 (50 À 250 µ)

Silice calibrée pour la réalisation de mortier époxy.

POINTS FORTS

- Granulométrie très fine, idéale pour dépose en faible épaisseur et lissage (<3mm)
- Idéale pour la réalisation de mortiers à consistance fluide
- Permet l'obtention d'un mortier d'aspect final très finement granité (quasiment lisse)



Références	Condt
Z015030	25 kg

SILICE SC 0.1/2 (0,1 À 2 MM)

Silice calibrée pour la réalisation de mortier époxy de réparation.

POINTS FORTS

- Idéale pour réparation en forte épaisseur, rattrapage de niveaux, formes de pente, ..
- Favorise le collage des carrelages en couche sablée sur SEL



Références	Condt
Z015034	25 kg

DILUANTS

DILUANT R

Diluant pour peintures solvantées et réactives (époxy et polyuréthane) en conditions atmosphériques tempérées.

POINTS FORTS

- Réactive les revêtements PU et époxy si dépassement des délais de recouvrement maximum
- Dégraissage des métaux, bois exotiques, résineux
- Nettoyant des graffitis et salissures sur anciens revêtements résistants
- Nettoyage de l'outillage et du matériel d'application



Références	Condt
Z130370	1 L
Z130371	5 L
Z130372	25 L

DILUANT REX

Diluant pour peintures solvantées et réactives (époxy et polyuréthane) en conditions atmosphériques particulières.

POINTS FORTS

- Nettoyage de l'outillage et du matériel d'application
- Ralentit le séchage et améliore la tension du film
- Dégraissage des métaux, bois exotiques, résineux



Références	Condt
Z130368	1 L
Z130369	5 L

PRIMAIRE SOL 100

Primaire époxy bi-composants.

Aspect : Brillant

Matériel d'application : Brosse - Rouleau

POINTS FORTS

- Faible odeur, recommandé en travaux d'intérieur
- Compatible sur carrelages et revêtements céramiques
- Faible perméabilité à la vapeur d'eau (effet pare-vapeur)
- Réalisation de mortiers de résine pour la préparation des bétons



MÉLANGEUR EASYMIX SX30
Réf. Z140236



Teintes	Références	Partie	Condt.
Incolore	Z028054	Parties A+B	1 L
	Z028055	Parties A+B	4 L
	Z139172	Partie A du 10L	5 L
	Z139173	Partie B du 10L	5 L

Rend./Conso. moyen m²/c : **5 à 6 m²/L**
selon porosité des fonds. Jusqu'à 10 m²/L sur supports bloqués.
Densité : 1,07 ± 0,05.

PRIMAIRE SOL 200


Primaire époxy bi-composants.

Aspect : Brillant

Matériel d'application : Brosse - Rouleau

POINTS FORTS

- Usage «universel» autant sur supports poreux que sur supports bloqués
- Utilisation possible sur supports poreux pouvant être humides ou condensants
- Insensibilité rapide à la pluie. Effet pare-vapeur. Excellente adhérence
- Protection anticorrosion des supports métalliques



MANCHON SUPER ANTIGOUTTES 12
Réf. ART1026



Teintes	Références	Partie	Condt.
Incolore	Z014470	Parties A+B	1 L
	Z014471	Parties A+B	4 L
	Z139174	Partie A du 10L	5 L
	Z139175	Partie B du 10L	5 L

Rend./Conso. moyen m²/c : **5 à 6 m²/L**
selon porosité des fonds. Jusqu'à 10 m²/L sur supports bloqués.
Densité : 0,95 ± 0,05.

PRIMAIRE SOL 300

Primaire d'accrochage polyvalent époxy bi-composants HES à 100% d'extrait sec.

Aspect : Brillant

Matériel d'application : Brosse - Rouleau

POINTS FORTS

- Protège efficacement contre le dégazage des bétons
- Primaire garnissant, permet une bonne dépose par couche
- Adapté aux locaux interdits aux solvants
- Réalisation mortiers sans retraits



Teintes	Références	Partie	Condt.
Incolore	Z014473	Parties A+B	1 L
	Z014474	Parties A+B	4 L
	Z139176	Partie A du 10L	2,8 L
	Z139177	Partie B du 10L	7,2 L

Rend./Conso. moyen m²/c : Primaire : **3 à 5 m²/L**
selon porosité des fonds. Jusqu'à 10 m²/L sur support fermé.
Densité : 1,09 ± 0,05.



MANCHON SUPER ANTIGOUTTES 12
Réf. ART1026

ULTRASOL INDUSTRIE PRIMAIRE

Primaire d'accrochage époxy bi-composants.
Aspect : Mat
Matériel d'application : Brosse - Rouleau - Pistolet

POINTS FORTS

- Durcissement rapide
- Protection contre la corrosion des fers à bétons
- Bonne inertie chimique en usage anti-poussière (solvants, carburants, lubrifiants)
- Particulièrement adapté au revêtement Ultrasol Industrie Finition



Teintes	Références	Condt.	Partie
Gris clair	Z1015624	5 kg	Parties A+B
	Z101753	2,4 kg	Partie A du 20Kg
	Z101754	17,6 kg	Partie B du 20Kg

Rend./Conso. moyen m²/c : **200 à 250 g/m² la couche** selon état de surface et porosité du support. Densité : 1,51 ± 0,05.


FILMS MINCES : TRAFIC LÉGER À MODÉRÉ

ULTRASOL S

Peinture alkyde-uréthane mono-composant semi-brillant pour sols à usage modéré.
Aspect : Brillant
Matériel d'application : Brosse - Rouleau - Pistolet

POINTS FORTS

- 2 en 1 : primaire et finition
- Application possible en murs, appuis de fenêtre, etc.
- Garnissant élevé



MANCHON SUPER ANTIGOUTTES 12
Réf. ART1026

Teintes	Références	Condt.
Blanc ou Teintes / base PA	Z106302	1 L
	Z148460	5 L
	Z106304	16 L
Teintes / base ME	Z133167	1 L
	Z148461	5 L
	Z133171	16 L
Teintes / base TR	Z106314	1 L
	Z148462	5 L
	Z106316	16 L
Teintes / base TV	Z133173	1 L
	Z148463	5 L
	Z133177	16 L

Rend./Conso. moyen m²/c : **7 à 8 m²/L/couche** selon état de surface et porosité du support (± 70 microns). Densité : 1,21 ± 0,05.

ULTRASOL HYDRO

Peinture acrylique mono-composant satinée pour sols à usage modéré.

Aspect : Satin
Matériel d'application : Brosse - Rouleau - Pistolet

POINTS FORTS

- 2 en 1 : Primaire et finition
- Polyvalent : adhère sur de nombreux supports
- Séchage rapide : redoublable dans la journée
- Utilisation possible sur petits ouvrages tels qu'appuis de fenêtres, ..



Teintes	Références	Condt.
Blanc ou Teintes / base PA	Z172631	1 L
	Z172632	3 L
	Z172633	10 L
Teintes / base ME	Z172634	1 L
	Z172635	3 L
	Z172636	10 L
Teintes / base TR	Z172637	1 L
	Z172638	3 L

Rend./Conso. moyen m²/c : Environ **8 m²/L**
Densité : 1,21



MANCHON MICROFIBRES 10
Réf. ART1019

ULTRA SOLMUR A

Peinture époxy bi-composants semi-brillante pour murs et sols.

Aspect : Semi brillant
Matériel d'application : Brosse - Rouleau - Pistolet

POINTS FORTS

- 2 en 1 : Primaire et finition sur supports bruts et anciens revêtements adhérents
- Sans odeur de solvant, idéal en locaux occupés ou peu ventilés
- Multicouche directe, sur supports bruts et anciens revêtements adhérents
- Adaptée aux locaux à hygiène contrôlée et aux industries agro-alimentaires



Teintes	Références	Partie	Condt.
Blanc ou Teintes / base PA	Z139182	Parties A+B	1 L
	Z139183	Parties A+B	4 L
	Z139184	Partie A du 10 L	3,3 L
	Z139185	Partie B du 10 L	6,7 L
Teintes / base ME	Z139186	Parties A+B	1 L
	Z139187	Parties A+B	4 L
Teintes / base TR	Z139190	Parties A+B	1 L
	Z139191	Parties A+B	4 L
Teintes Usine (non réalisables M à T)	Z015520	Parties A+B	1 L
	Z015521	Parties A+B	4 L

Rend./Conso. moyen m²/c : **8 à 9 m²/L/couche** selon état de surface et porosité du support (± 70 microns/c). Densité : 1,28 ± 0,05.



MANCHON SPÉCIAL SOL 14
Réf. Z071220

ESPACE PERSONNALISÉ
Retrouvez toutes vos informations et tarifs personnalisés en ligne

HOTLINE
Une question ? Contactez-nous au 01 49 06 24 72

CLIC & COLLECT
Commandez vos produits en ligne et récupérez-les sous 3H en magasins

PAIEMENT 100% SÉCURISÉ
Payez vos achats en ligne en toute sécurité

ULTRASOL PU INT/EXT

Peinture polyuréthane aliphatique mono-composant semi-brillant pour sols à trafic intense.

Aspect : Semi-brillant
Matériel d'application : Brosse - Rouleau - Pistolet

POINTS FORTS

- Très grande dureté, très bonne résistance mécanique, chimique et aux UV
- Produit garnissant
- Système mono-produit possible sur support brut
- Utilisation possible comme couche de protection du système Revétanche PU



MÉLANGEUR EASYMIX SX30
Réf. Z140236

ULTRASOL INDUSTRIE FINITION

Peinture polyuréthane aliphatique bi-composant semi-brillant pour sols à trafic intense.

Aspect : Semi-brillant
Matériel d'application : Brosse - Rouleau - Pistolet

POINTS FORTS

- Bonne tenue aux UV et résistance mécanique élevée
- Garnissant élevé
- Grande tenue aux agents corrosifs, lubrifiants...
- Excellente adhérence et résistance, appliqué sur Ultrasol Industrie Primaire



MONTURE SPÉCIAL SOL
Réf. Z143773

Teintes	Références	Cond.
Blanc	Z140043	5 kg
RAL 1015	Z140049	5 kg
RAL 7035	Z140055	5 kg
	Z140056	20 kg
RAL 7040	Z140057	5 kg
	Z140058	20 kg
RAL 7046	Z140059	5 kg
Teintes / Usine	Z139194	5 kg
	Z139195	20 kg

Rend./Conso. moyen m²/c : **200 à 250 g/m² la couche**
selon état de surface et porosité du support (± 100 microns).
Densité : 1,29 ± 0,05.

Teintes	Références	Partie	Cond.
Durcisseur	/	Partie A du 5 Kg	1,5 kg
RAL 7035	/	Partie B du 5 Kg	3,5 kg
RAL 7040	/	Partie B du 5 Kg	3,5 kg
Autres teintes RAL	/	Partie B du 5 Kg	3,5 kg
Durcisseur	/	Partie A du 20 Kg	6 kg
RAL 7035	Z101736	Partie B du 20 Kg	14 kg
RAL 7040	Z101737	Partie B du 20 Kg	14 kg
Autres teintes RAL	Z020243	Partie B du 20 Kg	14 kg

Rend./Conso. moyen m²/c : **200 à 250 g/m² la couche**
selon état de surface du support et contraintes d'exploitation
(± 80 microns).
Densité : 1,35 ± 0,05.

ULTRASOL PARKING

Revêtement époxy bi-composants semi-brillant à haut extrait sec pour sols à trafic intense.

Aspect : Semi-brillant
Matériel d'application : Brosse - Rouleau - Pistolet

POINTS FORTS

- Haut garnissant (95% d'extrait sec) pour parking, sols industriels, commerciaux, ...
- Bonne résistance aux hydrocarbures et aux acides
- Revêtement lisse, dur et fermé
- Rendement économique



MANCHON MICROFIBRES 14
Réf. ART1034



Teintes	Références	Partie	Cond.
RAL 7035	Z015610	Parties A+B	5 kg
RAL 7040	Z015612	Parties A+B	5 kg
Autres teintes RAL	Z015622	Parties A+B	5 kg
Durcisseur	Z101741	Partie A du 20 Kg	2,2 kg
RAL 7035	Z101748	Partie B du 20 Kg	17,8 kg
RAL 7040	Z101749	Partie B du 20 Kg	17,8 kg
Autres teintes RAL	Z103880	Partie B du 20 Kg	17,8 kg

Rend./Conso. moyen m²/c : **300 à 600 g/m² la couche**
selon état de surface du support et contraintes d'exploitation
(150 à 300 microns). Jusqu'à 400 microns secs la couche en application airless à environ 750 g/m². Densité : 1,80 ± 0,05.

ULTRASOL FORTE ÉPAISSEUR

Revêtement époxy bi-composants HES semi-brillant pour sols à trafic intense.

Aspect : Semi-brillant
Matériel d'application : Brosse - Rouleau - Pistolet

POINTS FORTS

- Haut garnissant (100% d'extrait sec) pour parking, sols industriels, commerciaux, ...
- Résistance aux hydrocarbures, solvants, acides et bases
- Adapté aux supports sensibles aux solvants
- Utilisable en relevés et plinthes



ROULEAU DÉBULLEUR
Réf. Z153495



Teintes	Références	Cond.	Partie
Teintes / Usine	Z015562	5 kg	Parties A+B
Durcisseur	Z101701	4 kg	Partie A du 20Kg
Teintes / Usine	Z102983	16 kg	Partie B du 20Kg

Rend./Conso. moyen m²/c : **300 à 600 g/m² c**
selon état de surface du support et contraintes d'exploitation
(200 à 400 microns). Densité : 1,54 ± 0,05.

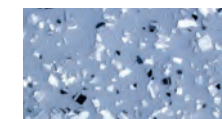
Des solutions esthétiques et décoratives !

Zolpan propose des solutions esthétiques pour tous les types de chantiers et pour répondre aux différentes demandes de finitions décoratives.

Peinture



Paillettes Sunrev*



En dispersion



À saturation

Sable coloré*



À saturation

Uniquement avec les finitions de protection intense

*Mise en œuvre avec le vernis SUNCOAT PREMIUM

ESPACE PERSONNALISÉ
Retrouvez toutes vos informations et tarifs personnalisés en ligne

HOTLINE
Une question ? Contactez-nous au 01 49 06 24 72

CLIC & COLLECT
Commandez vos produits en ligne et récupérez-les sous 3H en magasins

PAIEMENT 100% SÉCURISÉ
Payez vos achats en ligne en toute sécurité

ULTRASOL ROUTE WH & COLOR

Peinture routière mate de traçage et signalisation sur sols et chaussées.
Aspect : Mat
Matériel d'application : Brosse - Rouleau - Pistolet

POINTS FORTS

- Mono-couche, séchage rapide, antiglissant
- Bonne tenue aux UV et à la pollution atmosphérique
- Excellente résistance à l'usure
- Bonne tenue aux solvants usuels, hydrocarbures, sels de déverglaçage, etc



Teintes	Références	Condt.
Blanc	Z154395	5 kg
	Z154396	25 kg
Noir	Z154397	5 kg
	Z154398	25 kg
Jaune RAL 1023	Z154399	5 kg
	Z154400	25 kg
Bleu RAL 5012	Z154401	5 kg
Rouge RAL 3020	Z154403	5 kg
Vert RAL 6024	Z184023	5 kg
Teintes hors nuanciers	Z154405	5 kg
	Z154406	25 kg

Rend./Conso. moyen m²/c : **430 à 600 g/m²**
la couche (WH), 500 à 800 g/m² la couche (color).
Densité : Wh : 1,48 ± 0,05 / Color : 1,41 ± 0,05,



LE RÔLE ESSENTIEL DES PEINTURES DE TOITURES

La couverture, partie extérieure de la toiture, doit protéger de façon durable les structures d'un bâtiment contre les intempéries (pluie, neige, grêle, soleil et vent). Elle doit également résister à l'attaque de l'acidité de l'air et des fumées.

Pour lui permettre de conserver ses fonctions de protection et de décoration plus longtemps, REVALPA propose toute une gamme de produits apportant des réponses efficaces et durables, et adaptés aux éléments de toitures et de couvertures les plus couramment rencontrés. Cela permet une revalorisation du patrimoine avec des solutions souvent bien moins coûteuses qu'une réfection complète de la toiture.

TRAVAUX PRÉPARATOIRES

Une préparation soignée des supports avant mise en peinture est indispensable à la bonne tenue des revêtements. Les surfaces doivent être saines, cohérentes et propres.

ULTRASOL TENNIS

Peinture de marquage mate pour surfaces de sport/jeux et lieux de circulation piétonnière.
Aspect : Mat
Matériel d'application : Brosse - Rouleau - Pistolet

POINTS FORTS

- Adapté pour cours de tennis, terrain de sport, préaux, cours d'écoles, parois verticales type frontons
- Séchage rapide, adapté au supports sensibles aux solvants
- Grande résistance à l'usure, antiglissant et souple
- Bonne tenue aux UV et à la pollution atmosphérique



Teintes	Références	Condt.
Blanc	Z015869	5 kg
	Z015870	20 kg
Teinte spéciale	Z136978	5 kg
	Z031807	20 kg

Rend./Conso. moyen m²/c : **200 à 250 g/m²**
la couche selon état de surface et porosité du support (± 100 microns).
Densité : 1,48 ± 0,05,




1 Lavage haute pression

Pour supprimer les résidus, il faut procéder à un nettoyage haute pression de la toiture avant application du revêtement de protection ou d'étanchéité.




2 Produits de traitement

Pour nettoyer des salissures et éliminer les micro-organismes, il est nécessaire d'utiliser des produits de traitement adaptés.



SALISSURES NOIRES OU GRASSES
NETTOYANT MULTIUSAGES (Z014160)



MICRO-ORGANISMES
FONGI+ (Z154408)

GUIDE DE CHOIX

TOITURES ET COUVERTURES

l'info en+



			Teintes	Bacs aciers / Métaux Pré-laqués
PROTECTION	HYDROFUGES (PROTECTIONS NON FILMOGÈNES TRANSPARENTES)	ZOLPAN 410	Incolore	
		SCALPFUGE COLOR	10 teintes transparentes	
	PEINTURES (PROTECTIONS PEINTURES GARNISSANTES OPAQUES)	REVTOIT ACRYL	Tuile, tuile de Provence, tuile foncée, Gris ardoise naturelle d'Angers	
		REVCOAT	Blanc, gris cendre	•
		REVSUN ANTICO	Blanc	•
		FERCOAT	Blanc, teintes pastel, teintes foncées	•
		REV'MÉTAL	Toutes teintes	•
		REVCOAT	Blanc, gris cendre	•
ÉTANCHÉITÉ	REVÊTEMENT (ÉTANCHÉITÉ LIQUIDE OPAQUE)	REVCOAT	Blanc, gris cendre	•

Tuiles, ardoises	Shingle, bardeaux biurnés	Fibro ciment / (dalles ciments)	Béton et dérivés	Caractéristiques complémentaires
•			•	
•			•	
•	•			
	•	•	•	PV encapsulage amiante
•	•	•	•	Anticorrosion, technologie Cool Roof Utilisation bardages métalliques
				Anticorrosion, Excell+, utilisation bardages métalliques
				Anticorrosion, utilisation bardages métalliques
	•	•	•	PV encapsulage amiante + CDC étanchéité validé Bureau de Contrôle

REVPRIM

Impression fixante à base de hauts polymères en solution pour supports poreux, farinants et érodés.

Aspect : Satin
Matériel d'application : Brosse - Rouleau - Pistolet

POINTS FORTS

- Insensibilité rapide à la pluie
- Pouvoirs de pénétration et de fixation élevés
- Résistance à l'alcalinité des bétons
- Adapté sous Revtoit Acryl et comme fixateur avant Revcoat en système d'encapsulation amiante



DILUANT R
Réf. Z130371

Teintes	Références	Condt.
Gris	Z162477	3 L
	Z014581	16 L
Rend./Conso. moyen m ² /c : 4 à 6 m²/L selon porosité des fonds (175 à 275 g / m ²). Densité : 1,09 ± 0,02.		

REVLITH

Primaire d'accrochage et impression isolante pour fonds poreux.

Aspect : Incolore
Matériel d'application : Brosse - Rouleau - Pistolet

POINTS FORTS

- Hors pluie rapide
- Excellentes qualités d'isolation des fonds pour supports bitumineux, traces résiduelles de colle ou plâtre avant pose de carrelage
- Facilite l'application et améliore l'adhérence des finitions
- Particulièrement adapté sous revêtements Revtoit Acryl et Revcoat



MANCHON SPÉCIAL ACRYLIQUE 13
Réf. ART1031



Teintes	Références	Condt.
Bleu	Z148464	5 L
	Z014577	16 L
Rend./Conso. moyen m ² /c : 3 à 8 m²/L selon porosité des matériaux. Densité : 1,01 ± 0,02.		

REVSUN ANTICO

Revêtement thermo-réfléchissant pour toitures en pente

Aspect : Mat velouté
Matériel d'application : airless - Brosse - Rouleau

POINTS FORTS

- Haute réflectance solaire
- Compatibilité toutes toitures traditionnelles et bardages métalliques
- Prolonge la durée de vie des toitures
- Jusqu'à -5°C en intérieur et 30% d'économie



Teintes	Références	Condt.
Blanc	Z184074	16 L
Rend./Conso. moyen m ² /c : 4 m²/L/c (métal), 5 à 6 m²/L/c (autres supports) Densité : 1,35		



REVTOIT ACRYL

Peinture satiné de rénovation des toitures en pente 100% acrylique.

Aspect : Satin
Matériel d'application : Brosse - Rouleau - Pistolet

POINTS FORTS

- Bonne tenue UV, intempéries et pollution atmosphérique
- Adapté aux supports sensibles aux solvants
- Grande souplesse, même à basse température
- Pour tuiles béton, tuiles terre cuite, bardeaux bitumineux, shingles, plaques ondulées asphaltées



Teintes	Références	Condt.
Tuile	Z014615	16 L
Tuile Foncée	Z014617	16 L
Gris ardoise naturelle d'Angers	Z136114	16 L
Teintes usines hors nuancier	Z014613	16 L

Rend./Conso. moyen m²/c : **5 à 6 m²/L/couche** sur support plan. Fonction de la porosité et de la rugosité du support et des pertes produit à l'application. À majorer en fonction de la structure et du développé des surfaces (jusqu'à 1,4 sur supports ondulés). Densité : 1,32 ± 0,05.

ZOLPAFIX 100

Fixateur nanodispersion avant finition peinture ou revêtement en murs, sols, façades ou toitures.

Aspect : Mat
Matériel d'application : Brosse - Rouleau - Pistolet

POINTS FORTS

- Recouvrable par toutes finitions aqueuses
- Redoublable dans la journée
- Application possible sur supports humides



Teintes	Références	Condt.
Incolore	Z016687	5 L
	Z016688	20 L
Rend./Conso. moyen m ² /c : 7 à 10 m²/L selon nature et état de surface du support. Densité : 1,02 ± 0,05.		

REVCOAT

Revêtement acrylique velouté de protection ou d'étanchéité pour toitures en pente.

Aspect : Mat velouté
Matériel d'application : Brosse - Rouleau - Pistolet

POINTS FORTS

- Souplesse élevée et durable
- Procédé d'encapsulation des fibres d'amiante
- Bonne tenue aux UV et pollution atmosphérique
- Toitures en pente (>5%) non circulables



MANCHON AQUASTAR 13
Réf. Z158586

Teintes	Références	Condt.
Blanc	Z014522	5 kg
	Z014523	25 kg
Gris cendre	Z014533	25 kg
Teintes spéciales hors nuancier toitures	Z014524	5 kg
	Z014525	25 kg
Rend./Conso. moyen m ² /c : 0,5 à 1 kg /m² la couche sur support plan selon usage (protection ou étanchéité). Densité : 1,52 ± 0,05 selon teintes.		

PROTECTION SOLS ET TOITURES

PROTECTION SOLS ET TOITURES

FERCOAT
 Revêtement anticorrosion mat velouté acrylique hautement enrichie en pigments anticorrosion.
 Aspect : Mat velouté
 Matériel d'application : Brosse - Rouleau - Pistolet

POINTS FORTS

- Pour bardages, couvertures et équipements métalliques divers
- Application directe sur métaux ferreux et non ferreux
- Souplesse : jusqu'à 200% d'allongement
- Idéal grande surface en environnement agressif

REV'MÉTAL
 Revêtement acrylique satiné pour la rénovation des bardages prélaqués et équipements métalliques.
 Aspect : Satin
 Matériel d'application : Brosse - Rouleau - Pistolet

POINTS FORTS

- Application direct sur bardages pré-laqués en bon état
- Aspect tendu en mécanisation (pistolet)
- Recouvrable par toutes finitions classiques (publicité peinte, lettrage)



Teintes	Références	Condt.
Blanc ou Teintes / base PA	Z148438	5 L
	Z013425	16 L
Gris ardoise naturelle d'Angers	Z136109	16 L
Teintes / base TR	Z163667	5 L
	Z163668	16 L

Rend./Conso. moyen m²/c : Environ **4 m²/L/couche** (± 300 g / m² / c).
 Densité : 1,35 ± 0,05,

Teintes	Références	Condt.
Blanc ou Teintes / base PA	Z148446	5 L
	Z134075	16 L
Teintes / base ME	Z148447	5 L
	Z134067	16 L
Teintes / base TR	Z148448	5 L
	Z134071	16 L

Rend./Conso. moyen m²/c : Environ **7 m²/L** pour une épaisseur sèche de 50 microns. Reste fonction de la structure et du développé des surfaces (tôles nervurées, plis).
 Densité : 1,23 ± 0,05.

ZOLPAN 410
 Hydrofuge incolore exempt de silicone, pour la protection des façades, toitures et ouvrages divers.
 Aspect : Incolore
 Matériel d'application : Pistolet

POINTS FORTS

- Diminution sensible des dégâts dus au gel
- Bonne efficacité dans le temps
- Assure l'imperméabilité à l'eau des matériaux poreux.



Teintes	Références	Condt.
Incolore	Z016709	16 L

Rend./Conso. moyen m²/c : **1 à 4 m²/L**.
 Un essai préalable est conseillé pour définir la quantité optimale à mettre en oeuvre. Densité : 0,78 ± 0,05.




SCALPFUGE COLOR
 Renoveur hydrofugeant, minéralisant et antitaches teinté.

SCALPFUGE COLOR rénove toiture, façade, mur et sol en les colorant et en les protégeant. Hydrofuge non filmogène, il protège les surfaces traitées des infiltrations d'eau et des tâches, empêche l'encrassement urbain, la formation de micro-organismes ainsi que la désagrégation due au gel / dégel. Microporeux et minéralisant, il imprègne la surface, la teinte en respectant son aspect minéral et la consolide pour un support renforcé. Il a été conçu spécialement pour une application sur bétons, tuiles, ardoises, pavés autobloquants, etc.

POINTS FORTS

- Hydrofuge et minéralisant
- Prêt à l'emploi
- Effet perlant
- Disponible en 11 teintes



Références	Condt.	Nom de l'article
Z182551	4,5 L	Incolore - Base
Z182552	500 ml	Anthraxite - Colorant
Z182553	500 ml	Blanc - Colorant
Z182554	500 ml	Ecu - Colorant
Z182555	500 ml	Gris Perle - Colorant
Z182556	500 ml	Ardoise - Colorant
Z182557	500 ml	Ocre - Colorant
Z182558	500 ml	Rouge Brique - Colorant
Z182559	500 ml	Rouge Feu - Colorant
Z182560	500 ml	Rouge Oriental - Colorant
Z182561	500 ml	Terre de Sienne - Colorant



RÉPARATION

RÉPARCOAT
 Pâte souple acrylique satiné pour réparation instantanée des fuites d'eau.
 Aspect : Satin
 Matériel d'application : Brosse - couteau de peintre - raclette

POINTS FORTS

- Pour la réparation des défauts d'étanchéité de toitures, même humides
- Applicable par tout temps, action immédiate
- Application en direct sur tous supports usuels du bâtiment
- Donne après séchage, un feuil caoutchouteux étanche à l'eau et résistant aux agressions atmosphériques, recouvrable par revêtements de toitures REVALPA



Teintes	Références	Condt.
Gris	Z014519	1 kg
	Z014520	5 kg
	Z014521	20 kg

Rend./Conso. moyen m²/c : **2 à 3 Kg/m²** en réparation locale. Densité : 1,05 ± 0,05,

ESPACE PERSONNALISÉ
 Retrouvez toutes vos informations et tarifs personnalisés en ligne

HOTLINE
 Une question ? Contactez-nous au 01 49 06 24 72

CLIC & COLLECT
 Commandez vos produits en ligne et récupérez-les sous 3H en magasins

PAIEMENT 100% SÉCURISÉ
 Payez vos achats en ligne en toute sécurité



ÉTANCHÉITÉ LIQUIDE

150 ÉTANCHÉITÉ DES OUVRAGES HORIZONTAUX

Systèmes d'étanchéité liquide:
Gamme Revalpa PU 150/151
Guide de choix 152

153 PRIMAIRES

153 TRAITEMENT DES RELEVÉS ET POINTS SINGULIERS

154 REVÊTEMENT D'ÉTANCHÉITÉ

155 ÉTANCHÉITÉ CIRCULABLE

Finitions peintures 155
Finitions décoratives 156

157 SPEC : SYSTÈME DE PROTECTION À L'EAU SOUS CARRELAGE

Guide de choix 157

157 PEINTURE POUR PISCINE

158 ACCESSOIRES / PROFILÉS POUR ÉTANCHÉITÉ

Guide de choix 158

160 ÉTANCHÉITÉ DES TOITURES EN PENTE

161 PRODUITS DE RÉPARATION ÉTANCHES

Guide de choix 161

Systemes d'étanchéité liquide : GAMME REVALPA PU

REVALPA

À QUOI SERT L'ÉTANCHÉITÉ LIQUIDE ?

1. Protéger durablement les bâtiments de l'eau en empêchant toute infiltration à l'intérieur du bâti, notamment par les jonctions grâce à l'apport d'une protection continue étanche recouvrant entièrement l'ouvrage horizontal.
2. Rendre étanche les ouvrages horizontaux pour éviter le vieillissement prématuré du bâti lié aux :

DÉSORDRES STRUCTURELS

- Éclatements des maçonneries
- Poussées des fers à béton
- Fissures
- Infiltration dans le clos couvert (habitation)
- Fragilisation des balcons

DÉSORDRES ESTHÉTIQUES

- Tâches et décollements de peinture en sous-face de dalle ou sur les jardinières
- Coulures de rouille
- Risques de cloquage sur les façades



ÉTANCHÉITÉ LIQUIDE Pour quel support ?

Un grand nombre de supports horizontaux peuvent être protégés par une étanchéité liquide en neuf comme en rénovation :

- Balcons
- Loggias
- Coursives
- Escaliers
- Casquettes
- Bandeaux...




POURQUOI CHOISIR LES SYSTEMES REVALPA PU ?

ATOUTS DE LA GAMME REVALPA

1. Systèmes directement circulables ou sous protection
2. Étanchéité parfaite, même à l'eau stagnante
3. Souplesse permanente, résistance à la déchirure
4. Résistance cycles gel/dégel
5. Résistance aux agressions atmosphériques
6. Parfaite adhérence au support
7. Résistance au poinçonnement, à l'usure et à l'abrasion
8. Traitement facile et pérenne des points singuliers : réduction du risque de fuites par rapport à des solutions par collage ou soudure
9. Stabilité et large choix de teintes, résistance aux UV
10. Gain de temps : recouvrement rapide et application en forte épaisseur possible (avec Adjuvant SR)
11. Réalisation de chantiers où la flamme est interdite

CHOIX DE FINITIONS VARIÉES

Systèmes Revétanche PU, directement circulables ou non circulables : systèmes recouverts d'une simple peinture ou d'agrégats décoratifs et/ou antiglissants tels que sables colorés, paillettes ou autres.



PEINTURE (CF. NUANCIER)

ANTIGLISSANCE

SABLES COLORÉS

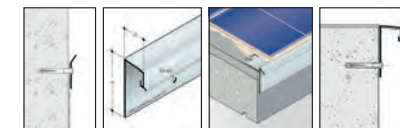
PAILLETES SUNREV



Systèmes Revétanche PU sous protection : peuvent être recouverts par du carrelage, des dalles sur plots, des caillebotis...

ACCESSOIRES DÉDIÉS POUR UN RENDU FINI QUALITATIF

La société Dani Alu propose toute une gamme d'accessoires adaptés et recommandés pour la gamme Revalpa (accessoires pour relevés, nez de dalles, gouttes d'eau...).



RÉGLEMENTATION GARANTIES

Documents dont bénéficient les systèmes Revétanche PU :

- Fiches systèmes (SE1^o à SE3^o) en conformité avec les Règles Professionnelles de la CSFE S.E.L. balcons et planchers sur espaces non clos
- ETE (Évaluation Technique Européenne)
- Fiches techniques
- FDS (Fiche de Données de Sécurité)

La mise en œuvre des systèmes Revétanche PU entre dans le cadre de la garantie décennale des entreprises.

GUIDE DE CHOIX

SYSTÈME D'ÉTANCHÉITÉ REVALPA PU

PRIMAIRES REVALPA

Il est nécessaire d'utiliser un primaire adapté en fonction du support.



PROPRIÉTÉS	PRIMAIRE EPOXY 110	PRIMAIRE PU 220	REVTANCHE PU*
PHASE			
CARACTÉRISTIQUE	Epoxy bi-composant incolore	PU mono-composant incolore	PU mono-composant gris
CONSUMMATION	150 à 400 g/m ²	150 à 250 g/m ²	150 à 300 g/m ²
CONDITIONNEMENT	4 kg, 20 kg	1 kg, 5 kg, 17 kg	6 kg, 25 kg
SUPPORTS	PRIMAIRE EPOXY 110	PRIMAIRE PU 220	REVTANCHE PU*
BÉTON, CHAPE CIMENT	•	•	•
BÉTON, CHAPE CIMENT POREUX	• ⁽²⁾	• ⁽²⁾	• ⁽²⁾
BÉTON, CHAPE CIMENT FERMÉS	•		
CARRELAGE, REVÈTEMENT CÉRAMIQUE ET PAVÉ DE VERRE	•		
PLÂTRE ET DÉRIVÉS EN PAROIS VERTICALES (HYDROFUGÉS OU NON)	•	•	
SOLS HYDROCARBONÉS ⁽¹⁾	•		
BOIS ET DÉRIVÉS (AGRÉÉS)	•	•	
MÉTAUX ⁽²⁾	•		•
SUPPORTS DÉCAPÉS AVEC RESTES D'ANCIENS REVÊTEMENTS (ÉTUDE PRÉALABLE)	•		
SUPPORTS DOUTEUX, TRÈS POREUX OU ÉRODÉS NÉCESSITANT UNE CONSOLIDATION	• ⁽³⁾		
PLASTIQUES RIGIDES	Application directe du système		
CRITÈRES DE DIFFÉRENCIATION	PRIMAIRE à privilégier Le plus tolérant et polyvalent • Faible odeur (à privilégier en intérieur) • Adapté aux supports humides • Adapté sur supports bitumineux ou sensibles aux solvants	• Recommandé sur fonds douteux (imprégnation en profondeur, consolidation) • Attention : forte odeur • Séchage rapide	• Recommandé sur fonds en bon état • Attention : forte odeur • Permet d'avoir un seul produit pour réaliser primaire et couche d'étanchéité

• : Compatible / □ : Non compatible.

⁽¹⁾ Enrobé, asphalte, béton bitumé, bi-couches bitumes SBS auto-protégé ou non.

⁽²⁾ Exempts d'oxydation pulvérulente ou en plaques. ⁽³⁾ Avec faible dilution du produit.

*L'usage du Revétanche PU comme primaire est possible uniquement pour réaliser une étanchéité de balcons et de planchers sur espaces non clos pour des systèmes directement circulables ou non circulables (SE1 et SE2).

TRAITEMENT DES RELEVÉS ET POINTS SINGULIERS

Après primarisation du support, il est nécessaire de choisir l'armature adaptée pour un renfort efficace et durable, et un résultat esthétique de qualité.

TRAITEMENT RELEVÉS ET POINTS SINGULIERS	PAS D'ARMATURE	ULTRATEX PREMIUM	ARMATURE ZA
Relevés		•	
Fissures*	≤ 0,3 mm sans désaffleurer	•	
	≥ 0,3 mm ; ≤ 0,8 mm et sans désaffleurer	•	
	≥ 0,8 mm ou avec désaffleurer	Étude par Bureau d'Étude de structure obligatoire. Si conclusion = absence de désordre structurel, traiter comme joint de fractionnement.	
Joints de fractionnement		•	•
Joints diapason			•
Joints de dilatation			•
Commentaires	-	Adapté aux traitements de fissures ponctuelles	Adapté lors d'entoilage général

*Les fissures concernées sont celles considérées par l'étude préalable de stabilité comme n'étant pas préjudiciables au fonctionnement de la structure.



PRIMAIRE ÉPOXY 110



Primaire époxydique bi-composants, pour supports poreux et bloqués.

Aspect : Brillant

Matériel d'application : Brosse - Rouleau

POINTS FORTS

- Application sur surface légèrement humide mais non ruisselante
- Adapté tous supports y compris sensibles aux solvants
- Faible odeur, idéal en intérieur



MANCHON SPÉCIAL SOL 14
Réf. Z071220

Teintes	Références	Cond.	Partie
Incolore	Z143683	3 kg	Partie A du 4 Kg
	Z143684	1 kg	Partie B du 4 Kg
	Z143685	15 kg	Partie A du 20 Kg
	Z143686	5 kg	Partie B du 20 Kg

Rend./Conso. moyen m²/c : **0,150 à 0,400 Kg/m²**
selon porosité des fonds. Jusqu'à **0,100 Kg/m²** sur supports bloqués.
Sur supports bloqués. Densité : **1,05 ± 0,05.**



PRIMAIRE PU 220 REVALPA

Primaire polyuréthane aromatique mono-composant, pour surfaces poreuses

Aspect : Brillant

Matériel d'application : Brosse - Rouleau

POINTS FORTS

- Recouvrable rapidement
- Mono-composant
- Sèche avec l'humidité de l'air



MÉLANGEUR EASYMIX SX30
Réf. Z140236

Teintes	Références	Cond.
Incolore	Z143687	1 kg
	Z143688	5 kg
	Z143689	17 kg

Rend./Conso. moyen m²/c : **0,150 à 0,250 Kg/m²**
selon porosité des fonds. Jusqu'à **0,100 Kg/m²** sur supports bloqués.
Densité : **1,00 ± 0,05.**

TRAITEMENT DES RELEVÉS ET POINTS SINGULIERS



THIXOREV FIBRÉ REVALPA

Produit de renfort, de traitements spécifiques et de réparation.

Membrane d'étanchéité polyuréthane mono-composante thixotrope fibrée (pré-armée grâce à des fibres longues déjà incorporées). Pour réparations ponctuelles des défauts d'étanchéité des couvertures, S.E.L., étanchéités bitumineuses, gouttières, souches de cheminées, etc. Homogénéisation MANUELLE du mélange obligatoire.

Aspect : Satin

Matériel d'application : Brosse - couteau de peintre - patte de lapin

POINTS FORTS

- Simple et rapide d'emploi
- Déjà pré-armé



QUEUE DE MORUE DE 60 CM DE LARGE
Réf. ART2017


Teintes	Références	Cond.
Gris	Z147471	6 kg

Rend./Conso. moyen m²/c : **0,250 à 0,300 Kg/ml** en traitement de relevés. 1 à **3 Kg/m²** en réparation locale multicouches.
Densité : **1,05 ± 0,05.**

EXT INT **ULTRATEX PREMIUM REVALPA**
Armature de renfort pour S.E.L.

POINTS FORTS

- Parfait pour traiter les fissures et joints de fractionnement
- Toile quasi invisible après marouflage



Références	Condt.
Z150546	15cm x 50ml
Z150547	30cm x 50ml
Z150548	100cm x 50ml

EXT INT **ARMATURE DE RENFORT ZA**
Armature de renfort pour S.E.L.

POINTS FORTS

- La plus adaptée dans le cas de collage en plein des surfaces devant être étanchées par un S.E.L.
- Régulation des épaisseurs de produits déposées
- Meilleure répartition des sollicitations du revêtement au droit de la fissure



Références	Condt.
Z000152	0,14m
Z000153	0,33m
Z000154	1m

EXT INT **REVÉTANCHE PROTECT REVALPA**
Peinture polyuréthane aliphatique satinée mono-composant.

Aspect : **Satin**
Matériel d'application :
Brosse - Rouleau

POINTS FORTS

- Facilité d'entretien
- Apporte résistance mécanique et chimique
- Excellente tenue dans le temps (UV, agressions atmosphériques, chocs thermiques, gel)



Teintes	Références	Condt.
Beige Clair (proche RAL 1015)	Z143672	5 kg
Gris Clair (proche RAL 7035)	Z143676	5 kg
	Z143677	20 kg
Gris Moyen (proche RAL 7001)	Z143678	5 kg
	Z143679	20 kg

Rend./Conso. moyen m²/c : **0,1 à 0,4 Kg/m²** suivant destination. Densité : **1,15 ± 0,05.**

REVÊTEMENT D'ÉTANCHÉITÉ

EXT **REVÉTANCHE PU REVALPA**
Revêtement d'étanchéité horizontale polyuréthane mono-composant.

Aspect : **Satiné**
Matériel d'application :
Brosse - Rouleau - Raclette

POINTS FORTS

- Membrane étanche à l'eau pour ouvrages horizontaux
- Permet la réalisation de systèmes circulables, non circulables ou sous protection
- Application en forte épaisseur possible
- Adapté surfaces complexes ou difficilement accessibles



Teintes	Références	Condt.
Blanc	Z183864	6 kg
	Z183865	25 kg
Gris	Z183866	6 kg
	Z183867	25 kg

Rend./Conso. moyen m²/c : **1,8 à 2,7 kg/m²** Densité : **1,39**



EXT INT **ULTRASOL PU INT/EXT**
Peinture polyuréthane aliphatique mono-composant semi-brillant pour sols à trafic intense.

Aspect : **semi-brillant**
Matériel d'application : **Brosse - Rouleau - Pistolet**

POINTS FORTS

- Très grande dureté, très bonne résistance mécanique, chimique et aux UV
- Produit garnissant
- Système mono-produit possible sur support brut
- Utilisation possible comme couche de protection du système Revétanche PU



SILICE HN 31 (200 À 500 M)
Réf. Z015031

Teintes	Références	Condt.
Blanc	Z140043	5 kg
RAL 1015	Z140049	5 kg
RAL 7035	Z140055	5 kg
	Z140056	20 kg
RAL 7040	Z140057	5 kg
	Z140058	20 kg
RAL 7046	Z140059	5 kg
Autres teintes RAL usine (mini cde 100 kg)	Z139194	5 kg
	Z139195	20 kg

Rend./Conso. moyen m²/c : **200 à 250 g/m² la couche** selon état de surface et porosité du support (± 100 microns). Densité : **1,29 ± 0,05.**

ADJUVANT COMPLÉMENTAIRE SPÉCIFIQUE

EXT INT **ADJUVANT SR REVALPA**
Catalyseur pour membrane Revétanche PU.

Aspect : **Incolore**

POINTS FORTS

- Pré-dosé
- Accélère le séchage
- Obligatoire en application en forte épaisseur (> 900g/m²/c)



Références	Condt.
Z144051	0,18 kg
Z144052	0,75 kg

Rend./Conso. moyen m²/c : **0,045 g/m²** Densité : **0,94**



SUNCOAT PREMIUM

REVALPA

Vernis transparent brillant polyuréthane aliphatique mono-composant pour finitions décoratives paillettes Sunrev, quartz...



Aspect : **Brillant**
Matériel d'application : **Brosse - Rouleau - Raclette**

POINTS FORTS

- Très bonne résistance aux UV
- Très bonne résistance chimique et mécanique
- Système mono-produit sur supports nus



Teintes	Références	Condt.
Incolore	Z143657	6 kg
	Z143658	22 kg

Rend./Conso. moyen m²/c : **300 g/m²/couche** en vernis de réparation ou protection.
Densité : **1,01 ± 0,05.**


PAILLETES SUNREV

Paillettes décoratives multicolores aspect marbre à usage piétonnier.

Paillettes à utiliser en dispersion ou à saturation en système décoratif avec Suncoat Premium. Aspect multicolore semi-brillant, finement grainé (existe en diamètre de 1 et 3 mm). Nuancier : SUNREV. Application : manuelle ou au floconneur. Rendement : 0,05 à 0,6 Kg/m² en fonction du type de finition choisi.

POINTS FORTS

- Technique d'application rapide, économique et propre
- Apporte des caractéristiques antidérapantes et masque les petits défauts du support
- Apporte au système une résistance au poinçonnement, à l'abrasion et à la déchirure



SABLE COLORÉ

Sables colorés unis ou multicolores pour finitions décoratives pour sols.

Sable coloré à utiliser à refus en système décoratif avec Suncoat Premium. Aspect unicolore ou multicolore semi-brillant. Nuancier fournisseur Procyll. Rendement : 3,5 Kg/m² pour 2,5 mm d'épaisseur.

POINTS FORTS

- Apporte des caractéristiques antidérapantes
- Apporte au système une résistance au poinçonnement, à l'abrasion et à la déchirure
- Utilisation comme finitions sur peintures de sol et systèmes d'étanchéité liquide



Références	Condt	Teintes
Z174339	25 kg	Teintes standards unies série D
Z174341	25 kg	Mélange teintes standards série D
Z174342	25 kg	Teintes métallisées unies série D
Z181554	25 kg	Mélange teintes métallisées série D
Z181555	25 kg	Procyllum (photoluminescent) série D

Références	Condt	Teintes
Z015249	2 kg	AZURITE
Z015250	8 kg	AZURITE
Z015251	2 kg	CALCAIRE
Z015252	8 kg	CALCAIRE
Z015253	2 kg	CHROMITE
Z015254	8 kg	CHROMITE
Z015255	2 kg	CUPRITE
Z015256	8 kg	CUPRITE
Z015257	2 kg	FLUORINE
Z015258	8 kg	FLUORINE
Z015259	2 kg	GRANIT
Z015260	8 kg	GRANIT
Z015261	2 kg	LAVE
Z015262	8 kg	LAVE
Z015263	2 kg	MICA
Z015264	8 kg	MICA
Z015265	2 kg	NACRITE
Z015266	8 kg	NACRITE
Z015267	2 kg	QUARTZ
Z015268	8 kg	QUARTZ
Z015269	2 kg	TOURMALINE
Z015270	8 kg	TOURMALINE
Z015271	2 kg	VOLCAN
Z015272	8 kg	VOLCAN
Z028046	2 kg	Autres teintes
Z028047	8 kg	Autres teintes

THIXACRYL

Système de Protection à l'Eau sous Carrelage (SPEC) acrylique.

Revêtement souple pour protection des supports sensibles à l'eau en neuf et rénovation. Usage murs et sols intérieurs de locaux humides type EB+ en privatif ou collectif tels que salles de bain et douches, laveries, sanitaires, cuisines collectives, plan de travail. Usage sols extérieurs dominant des parties non clauses du bâtiment telles que balcons, loggias, coursives, escaliers, ... Utilisation avant pose de carrelage ou assimilés (marbre, pierre naturelle, terre cuite, grès, ...). Produits complémentaires : colle C2E et Armature ZF.

Aspect : **Satin**

Matériel d'application : **Brosse - Rouleau**

POINTS FORTS

- Facilité et confort d'application
- Faible taux de COV
- Garnissant, grande souplesse, excellente adhérence



ARMATURE DE RENFORT ZF Réf. Z000155



Teintes	Références	Condt.
Vert	Z184066	7 kg
	Z024762	20 kg

Rend./Conso. moyen m²/c : **400 g/m²/couche.**
Densité : **1,37 ± 0,10,**

GUIDE DE CHOIX S.P.E.C. OU S.E.L.



	SPEC (Thixacryl)	S.E.L. (Revêtement PU)
USAGE	Protège les supports sensibles à l'eau de l'humidité et des infiltrations d'eau occasionnelles.	Rend tout support étanche même à l'eau stagnante.
CARACTÉRISTIQUE	Revêtement acrylique vert mono-composant	Revêtement polyuréthane gris ou blanc mono-composant
PHASE	Aqueux	Solvant
CERTIFICATION	/	ETA + Fiches systèmes
TEMPS DE REMISE EN SERVICE DES LOCAUX	Rapide (Redoublable : 4h ; Pose du carrelage : 12h minimum)	Long (Redoublable : 8h à 48h ; Pose du carrelage : 72h minimum)
COÛT	Faible	Élevé

S.P.E.C. Système de Protection à l'Eau sous Carrelage

S.E.L. Systèmes d'Étanchéité Liquide

PEINTURE POUR PISCINE

COMUS PISCINE

Peinture de décoration et rénovation au caoutchouc chloré pour piscines et maçonneries en immersion.

Peinture de décoration et de rénovation des piscines, salle d'eau et maçonneries en immersion. Ne convient pas pour une utilisation en pisciculture. Applicable sur supports béton, ciment, enduits hydrauliques, métaux. Rendement : 7 m²/L/c en 3 couches. Densité : 1,2



POINTS FORTS

- Résistance élevée aux produits de traitements des eaux et aux UV
- Fonctionne également sur polyester
- S'utilise impérativement avec le diluant TEX 30

Teintes	Références	Condt
Blanc	CP0713	3 L
	CP0714	10 L
Bleu	CP0715	3 L
	CP0716	10 L
Autres teintes	CP0717	3 L
	CP0718	10 L

GUIDE DE CHOIX ACCESSOIRES

l'info en+



Produits	Descriptifs	Destinations			Teintes	Avantages	Exemples d'utilisation
		Relevés	Nez de balcons ou de dalles	Sous-face de dalles			
FIXNET 40	Profilé goutte d'eau extrudé en aluminium idéal pour les poses en arrondis.	•	•	•	Alu Brut Alu laqué (teintes RAL)	Polyvalent. Se cintre sur chantier. Forme un rejet d'eau discret. Solution économique.	
SOLÉCO*	Profilé extrudé en aluminium adapté aux protections de relevés de S.E.L et de bitume.	•			Alu Brut Alu laqué (teintes RAL)	Sous Avis Technique du CSTB. Pour relevés de tous types. Solution économique.	
DALLNET RÉSINE*	Profilé extrudé en aluminium adapté aux rives plates sans acrotère pour les arrêts de S.E.L. et résine.		•		Alu Brut Alu laqué (teintes RAL)	Profilé ajouré pour une bonne tenue du S.E.L. ou de la résine. Système breveté.	
DALLNET GOUTTE D'EAU	Profilé extrudé en aluminium existant en 2 modèles pour s'adapter à différents types d'usage en neuf comme en rénovation.		•	•	Alu Brut Alu laqué (teintes RAL) Alu anodisé	Modèle 45 : - Le plus adapté en sous-face de dalle (évite retours d'eau de ruissellement sur balcons et terrasses intérieurs) et en maçonneries neuves. - Fixation du profilé plus ou moins haute en hauteur, permettant de l'utiliser en arrêt d'étanchéité liquide. Modèle 50 : - Le plus adapté en nez de balcon ou de dalle en rénovation grâce au fond de joint permettant au mastic de conserver son élasticité.	
DALLNET CARRELAGE*	Profilé extrudé en aluminium à utiliser dans le cas d'un recouvrement de la dalle par un système d'étanchéité liquide sous protection par du carrelage.		•		Alu Brut Alu laqué (teintes RAL) Alu anodisé	Profilé ajouré pour permettre une fixation par insertion dans la colle à carrelage. Permet un arrêt de carrelage en nez de dalle ou de balcon. Adapté en rénovation lorsque la dégradation du nez de dalle est importante (plus pérenne qu'un ragréage + peinture).	
DALLNET NEZ DE DALLE*	Profilé extrudé en aluminium, haut de gamme, à utiliser en rénovation et également en neuf à titre préventif.		•	•	Alu Brut Alu laqué (teintes RAL)	Système réglable, s'adapte à des dalles d'épaisseurs variables. Fixations invisibles. Apporte également une protection des sous-faces de dalles. Adapté en rénovation lorsque la dégradation du nez de balcon ou de dalle est importante (plus pérenne qu'un ragréage + peinture). Option avec récupérateur d'eau possible.	

• : Compatible / □ : Non compatible.

*Plus d'infos produits auprès de votre revendeur. Produits consultables sur internet.



FIXNET 40

Profilés pour protection des relevés d'étanchéité, nez de balcons et sous-face de dalles.

Protège les relevés d'étanchéité et évite les coulures et salissures en nez de balcons et sous-face de dalles. Profilé extrudé en aluminium. Disponible en alu brut ou laqué (teintes RAL). Longueur : 3 m, hauteur : 40 mm. Perçages Ø7 mm, entraxe 300 mm. Pas d'accessoires associés.

POINTS FORTS

- Polyvalent
- Forme un rejet d'eau discret



Références	Condt.	Type de profilé
Z170619	3 ML	Profilé Alu Brut
Z170620	3 ML	Profilé Alu Laqué



DALLNET GOUTTE D'EAU

Profilés pour protection des nez de balcons et sous-face de dalles.

Protège les nez de dalles et de balcons ainsi que les sous-face de dalles des coulures et salissures et retarde la dégradation des ouvrages (épaufures, fissures, ...). Contribue à la finition parfaite de la façade et à la pérennité de l'ouvrage. Profilé extrudé en aluminium. Disponible en alu brut, laqué (teintes RAL) ou anodisé. Longueur : 3 m ; Largeur goutte d'eau : 20 mm ; Hauteur de recouvrement : 40 mm ou 50 mm. Perçages Ø5 mm, entraxe 675 mm. Accessoires associés : jonction, angles rentrant et sortant et embouts droit et gauche.

POINTS FORTS

- Modèle 45 réglable en hauteur, permettant également de l'utiliser en arrêt d'étanchéité liquide
- Modèle 50 équipé d'un fond de joint pour permettre au mastic de conserver son élasticité
- Utilisation possible en sous-face de dalle : évite les retours d'eau de ruissellement sur les balcons et terrasses intérieurs



Références	Hauteur de recouvrement	Type de profilé
Z170633	45 mm	Profilé Alu Brut
Z170634	45 mm	Profilé Alu Laqué
Z170635	45 mm	Profilé Alu Anodisé
Z170636	45 mm	Angle Rentrant Alu Brut
Z170637	45 mm	Angle Rentrant Alu Laqué
Z170638	45 mm	Angle Rentrant Alu Anodisé
Z170639	45 mm	Angle Sortant Alu Brut
Z170640	45 mm	Angle Sortant Alu Laqué
Z170641	45 mm	Angle Sortant Alu Anodisé
Z170642	45 mm	Jonction Alu Brut
Z170643	45 mm	Jonction Alu Laqué
Z170644	45 mm	Jonction Alu Anodisé
Z170645	45 mm	Embout Droit Alu Brut
Z170646	45 mm	Embout Droit Alu Laqué
Z170647	45 mm	Embout Droit Alu Anodisé
Z170648	45 mm	Embout Gauche Alu Brut
Z170649	45 mm	Embout Gauche Alu Laqué
Z170650	45 mm	Embout Gauche Alu Anodisé

Références	Hauteur de recouvrement	Type de profilé
Z170651	50 mm	Profilé Alu Brut
Z170652	50 mm	Profilé Alu Laqué
Z170653	50 mm	Profilé Alu Anodisé
Z170654	50 mm	Angle Rentrant Alu Brut
Z170655	50 mm	Angle Rentrant Alu Laqué
Z170656	50 mm	Angle Rentrant Alu Anodisé
Z170657	50 mm	Angle Sortant Alu Brut
Z170658	50 mm	Angle Sortant Alu Laqué
Z170659	50 mm	Angle Sortant Alu Anodisé
Z170660	50 mm	Jonction Alu Brut
Z170661	50 mm	Jonction Alu Laqué
Z170662	50 mm	Jonction Alu Anodisé
Z170663	50 mm	Embout Droit Alu Brut
Z170664	50 mm	Embout Droit Alu Laqué
Z170665	50 mm	Embout Droit Alu Anodisé
Z170666	50 mm	Embout Gauche Alu Brut
Z170667	50 mm	Embout Gauche Alu Laqué
Z170668	50 mm	Embout Gauche Alu Anodisé

REVCOAT
 Revêtement acrylique velouté de protection ou d'étanchéité pour toitures en pente.
 Aspect : Mat
 Matériel d'application : Brosse - Rouleau - Pistolet

POINTS FORTS

- Souplesse élevée et durable
- Procédé d'encapsulation des fibres d'amiante
- Bonne tenue aux UV et pollution atmosphérique
- Toitures en pente (>5%) non circulables



ULTRA MAX 1095 PRO
 CONTRACTOR BLUELINK
 Réf. Z173030



Teintes	Références	Condt.
Blanc	Z014522	5 kg
	Z014523	25 kg
Gris cendre	Z014533	25 kg
Teintes spéciales hors nuancier toitures	Z014524	5 kg
	Z014525	25 kg

Rend./Conso. moyen m²/c : **0,5 à 1 kg/m² la couche** sur support plan selon usage (protection ou étanchéité).
 Densité : 1,52 ± 0,05 selon teintes.

GUIDE DE CHOIX RÉPARATIONS PONCTUELLES



	RÉPARCOAT	THIXOREV FIBRÉ	
Phase			
Description	Revêtement à base de hauts polymères mono-composant	Revêtement PU mono-composant aux longues fibres incorporées	
Destinations	Réparations ponctuelles des couvertures, chéneaux, descentes d'eau pluviales, gouttières, souches de cheminées, ...		
Supports admissibles (application directe sans primaire)	Fonds usuels du bâtiment	Béton, PVC rigide, métaux, verre, bois, roofing (tuiles, fibro-ciment,...), polyester, étanchéité, multicouche.	
	Fonds à base bitume	Shingle	Membranes bitumineuses auto-protégées type feuilles bitume SBS ou APP
Conditions d'application	Applicable sur supports humides, même par temps de pluie. Effet immédiat.	Application sur support sec impérativement. Bien mélanger les fibres manuellement.	
Consommations	2 à 3 kg/m ²	1 à 3 kg/m ²	
Séchage	Hors pluie	Immédiat	Hors pluie : 4 h
	Recouvrable (pas obligatoire)	72 h à 14 jours (par lui-même) ; après 6 semaines (par un revêtement Revalpa)	8 h à 48 h (au-delà, raviver au diluant R)
Conditionnements	1 kg - 5 kg - 20 kg	6 kg	
Teinte	Gris moyen	Gris foncé	
Nettoyage des outils	Diluant R		
Particularité	Possibilité de renfort, notamment au droit des fissures, par un galon d'Armature ZF marouflé entre 2 couches de produit.		

ARMATURE DE RENFORT ZF
 Renforcement des supports dans le cadre du traitement des façades en systèmes d'imperméabilité armée : Joltec/Joltexane

POINTS FORTS

- Haute résistance à l'eau et au gel après durcissement
- Déformable, compense les variations des températures et les tensions du support
- Régulation des épaisseurs de produits déposées
- Meilleure répartition des sollicitations du revêtement au droit de la fissure



CISEAUX COLLEUR FINNY
 Réf. Z001546



Références	Condt.
Z000155	0,14 m
Z000156	0,33 m
Z000157	1 m

RÉPARCOAT
 Pâte souple acrylique satinée pour réparation instantanée des fuites d'eau.
 Aspect : Satin
 Matériel d'application : Brosse - couteau de peintre - scraper

POINTS FORTS

- Pour la réparation des défauts d'étanchéité de toitures, même humides
- Applicable par tout temps, action immédiate
- Application en direct sur tous supports usuels du bâtiment
- Donne après séchage, un feuil caoutchouteux étanche à l'eau et résistant aux agressions atmosphériques, recouvrable par revêtements de toitures REVALPA



Teintes	Références	Condt.
Gris	Z014519	1 kg
	Z014520	5 kg
	Z014521	20 kg

Rend./Conso. moyen m²/c : **2 à 3 Kg/m²** en réparation locale.
 Densité : 1,05 ± 0,05,



ARMATURE DE RENFORT ZF
 Réf. Z000155



PEINTURES MÉTAL ET INDUSTRIES

164 GAMME MÉTAL

Guide de gamme 165
Guides de choix 165

166 PRODUITS DE PRÉPARATION DU MÉTAL

167 ADDITIF / SOUS-COUCHE SPÉCIAUX ANTIROUILLE

168 PRIMAIRE MÉTAUX BÂTIMENT

169 PEINTURES LAQUES ANTIROUILLE BÂTIMENT

170 PEINTURES ANTICORROSION BÂTIMENT / INDUSTRIE

171 REVÊTEMENTS BARDAGES MÉTALLIQUES

172 PEINTURES INDUSTRIES

Guide de choix 172/173

174 PEINTURES INDUSTRIES

Systèmes très haute protection anticorrosion 174/175
Systèmes protection anticorrosion courants 176/177
Entretien/Remise en couleur d'un support en bon état 178/179
Primaire d'attente 179
Peintures protection anticorrosion hautes températures 180
Diluants 180
Guide de choix teintes 181

En fonction des supports à protéger et à décorer, différentes **gammes de peinture** seront utilisées.

Peintures laques antirouille bâtiments

Utilisées pour les ouvrages de bâtiments nécessitant un aspect **esthétique** particulièrement soigné et une **bonne résistance aux chocs et aux rayures**, avec des surfaces de tailles modérées et avec de nombreuses arrêtes tels que :

- Garde-corps, rambardes,
- Grilles, portails,
- Persiennes, volets,
- Bardages métalliques,
- Éléments métalliques type serrureries, outillage,
- Radiateurs...



Peintures antirouille adaptée en mécanisation

Utilisées pour les ouvrages nécessitant un **aspect moins soigné** et dont les **surfaces à traiter** sont **importantes** telles que :

- Bardages métalliques
- Cuves, réservoirs, citernes, silos agricoles ou industriels
- Poutrelles, passerelles, points roulants
- Pilières, grilles, barrières
- Glissières d'autoroute

ZOLPAN INDUSTRIE

Peintures industrielles Gamme Zolpan Industrie

Utilisées presque exclusivement en **mécanisation** pour des ouvrages plus ciblés, de **grandes surfaces**, nécessitant une **protection anticorrosion haute performance** pour résister aux conditions les plus agressives.

- Tous les détails sur les produits de la gamme Zolpan Industrie et leurs destinations et utilisations en 2^{ème} partie de ce chapitre.

l'info en+



GUIDE GAMME MÉTAL

REVÊTEMENTS BARDAGES MÉTALLIQUES

FERCOAT
Velouté 5L - 16L

PEINTURE ANTI-CORROSION

REV'MÉTAL
5L - 16L

PEINTURE ANTI-CORROSION

ZOLMÉTAL
1L - 3L - 10L

LAQUES ANTIROUILLE BÂTIMENT

ZOLPAFER HYDRO
1L - 3L - 10L

LAQUES ANTIROUILLE BÂTIMENT

ZOLPAFER FAC SATIN
1L - 3L - 10L

LAQUES ANTIROUILLE BÂTIMENT

ZOLPAFER FAC BRILLANT
1L - 3L - 10L

GUIDE DE CHOIX ZOLPAFER

l'info en+

	ZOLPAFER HYDRO	ZOLPAFER FAC
Propriétés similaires	Excellente protection antirouille (résistance identique en Brouillard Salin) Résistance mécanique, chimiques, aux UV, intempéries et pollution Primaires et finitions Parfait enrobage des arrêtes, très garnissant	
Phase	Aqueux	Solvant
Caractéristiques différenciantes	Nettoyage du matériel à l'eau Faible odeur Adhère directement sur nombreux métaux non ferreux et supports fermés car très bonne adhérence	Tolère une préparation de surface moins rigoureuse
Label / réglementation	Hygiène / santé : A+	A+
Aspect	Brillant	Brillant (+ gris métallisé RAL 9006), Satin, Noir Mat

GUIDE DE CHOIX REVÊTEMENT BARDAGE MÉTALLIQUE

	FERCOAT	REV'MÉTAL
Utilisation	Tous supports métal neufs ou rouillés (après préparation)	Rénovation bardages pré-laqués ou galvanisés anciens et autre support, en bon état (sinon, utilisation FERCOAT en 1 ^{ère} couche)
Aspect	Mat velouté	Satin
Type de film	Poché	Tendu
Caractéristiques différenciantes	Primaire et finition (métaux rouillés ou non) Souplesse du film Dopé en pigments anticorrosion Très garnissant	Primaire et finition en rénovation bardages pré-laqués et galvanisés anciens en bon état Très bonne adhérence sur supports fermés

NETTOYANT MULTIUSAGES

Nettoyant dégraissant suractivé à grand pouvoir détergent pour tous matériaux et toutes surfaces.

Détergent alcalin à dilution modulable dans l'eau. Compatible tous supports y compris hors bâtiment. Polyvalent. Application : monobrosse, arrosoir, pulvérisateur, autolaveuse. Rendement : 10 à 30 m²/L. Densité : 1,10

POINTS FORTS

- Facile à rincer (non moussant)
- Très efficace sur les surfaces grasses ou très encrassées
- Ininflammable



Références	Condt
Z014158	5 L
Z014160	20 L

GEL NETTOYANT NDA

Nettoyant gélifié des surfaces aluminium.

Redonne l'aspect du neuf aux profilés, garde-corps, ... Favorise l'adhérence des finitions peinture. Ininflammable, sans solvant, soluble à l'eau. Application : pinceau, éponge synthétique. Rendement : 6 à 8 m²/L. Densité : 1,07

POINTS FORTS

- Facile à rincer (non moussant)
- Prêt à l'emploi
- N'attaque pas le verre ni les autres supports



Références	Condt
Z013756	1 L
Z013757	5 L

DÉROUILLANT PHOSPHATANT

Nettoyant passivant des métaux ferreux.

Fixe la corrosion des métaux et prévient sa réapparition. Améliore la tenue à la corrosion du revêtement de peinture. Ininflammable. Application : pinceau, éponge synthétique, balai, nettoyeur HP. Rendement : 10 à 15 m²/L. Densité : 1,08

POINTS FORTS

- Nettoie et passive en une seule opération
- N'altère pas les matières plastiques et caoutchouc
- Prêt à l'emploi



QUEUE DE MORUE ACRYLIQUE/ GLYCÉRO TRADITION Réf. ART2019

Références	Condt
Z013014	1 L
Z013015	5 L

DÉTERGENT DÉROCHANT

Dérochant des métaux non ferreux, alliages légers et sols bétons glacés avant peinture.

1 produit / 2 fonctions : nettoyage des pollutions courantes + dérochant des surfaces. Favorise l'adhérence des finitions peintures. Application : monobrosse, arrosoir, pulvérisateur, autolaveuse, etc. Ininflammable. Rendement : 10 à 30 m²/L. Densité : 1,12

POINTS FORTS

- Action rapide. Facile à rincer (non moussant)
- Elimine les laitances et pulvérulences des bétons
- Nettoie les coulures de rouille sur support minéraux (essai préalable)



Références	Condt
Z013016	1 L
Z013017	5 L

FONGI +

Nettoyant biocide contre les micro-organismes.

Pas d'altération de la teinte du matériau traité. Application : badigeonnage à la brosse ou pulvérisation basse pression. Rendement : 6 à 8 m²/L. Densité : 1,00 +/- 0.02

POINTS FORTS

- Efficacité longue durée (effet préventif jusqu'à 5 ans)
- Une seule application sans rinçage
- Toutes surfaces (sols, murs, toitures)



Références	Condt
Z154407	5 L
Z154408	20 L



ADDITIF | SOUS-COUCHE SPÉCIAUX ANTIROUILLE

RUSTOL OWATROL

Additif pour peinture et sous-couche anti-rouille pénétrante et isolante.

Additif pour peintures, lasures, vernis glycérophtaliques et alkydes-uréthanes : rend les produits anti-rouille, facilite leur application et améliore leur accroche. Pour métaux ferreux, non ferreux, plastiques, verre, bois. Sous-couche anti-rouille et d'adhérence avant peintures et vernis. Rendement : environ 18 m²/L. Densité : 0,89

POINTS FORTS

- Applicable directement sur rouille
- Anti-rouille incolore à grand pouvoir mouillant. Chasse l'air et l'humidité du support
- Base d'accrochage pour tous types de supports
- Décoratif : conserve l'aspect rouillé des supports tout en les protégeant



Références	Condt
Z025004	0,5 L
Z025005	1 L
Z025006	5 L



ESPACE PERSONNALISÉ

Retrouvez toutes vos informations et tarifs personnalisés en ligne



HOTLINE

Une question ? Contactez-nous au 01 49 06 24 72



CLIC & COLLECT

Commandez vos produits en ligne et récupérez-les sous 3H en magasins



PAIEMENT 100% SÉCURISÉ

Payez vos achats en ligne en toute sécurité

PRIMAIRE PAH
 Primaire alkyde antirouille pour métaux ferreux.
 Aspect : Opaque
 Matériel d'application : Brosse - Rouleau - Pistolet

POINTS FORTS

- Très bonne pénétration et stabilisation de la rouille saine
- Séchage rapide même en atmosphère humide
- Applicable sur métaux légèrement humides



Teintes	Références	Condt.
Blanc	Z016380	1 L
	Z148421	3 L
Gris clair (RAL 7035)	Z016386	1 L
	Z148422	3 L

Rend./Conso. moyen m²/c : **10 à 12 m²/L/couche** sur surface lisse (pour 40 microns secs). Reste fonction de la rugosité du support et des pertes d'application. Densité : **1,33 ± 0,05**.

PRIMAIRE UNIVERSEL
 Primaire d'accrochage universel.
 Aspect : Satin
 Matériel d'application : Brosse - Rouleau - Pistolet

POINTS FORTS

- Excellente adhérence sur surfaces lisses non poreuses
- Grande polyvalence
- Séchage rapide.



Teintes	Références	Condt.
Blanc	Z014479	1 L
	Z148419	3 L
Gris RAL 7040	Z160839	1 L
	Z160840	3 L

Rend./Conso. moyen m²/c : **10 à 12 m²/L** sur support lisse (pour 50 microns secs). Reste fonction de la rugosité du support et des pertes d'application. Densité : **1,37 ± 0,05**.

ANCORPRIM
 Primaire antirouille universel multisupport.
 Action antirouille sur métal.
 Adhérence exceptionnelle sur supports difficiles (Métaux ferreux et non ferreux, bois, PVC, supports fermés, etc).
 Application : brosse, rouleau, pistolet (5% à 10% de diluant synthétique Comus).
 Rendement : 12 à 15 m²/L
 Densité : 1,45

POINTS FORTS

- Accrochage performant sur supports difficiles
- Bonne propriété antirouille



Teintes	Références	Condt.
Blanc	Z003241	750 ml
	Z003242	3 L
Gris fenêtre	Z003243	750 ml
	Z022562	3 L
Noir	Z003244	750 ml
	Z022565	3 L
Rouge basque	Z032668	750 ml
	Z022567	3 L

ANCORPRIM'O
 Primaire d'accrochage pour métaux ferreux, non ferreux et pvc rigide.
 Adhérence exceptionnelle sur supports difficiles.
 Film souple et résistant.
 Application : brosse, rouleau, airless.
 Rendement : 10 à 12 m²/L
 Densité : 1,26

POINTS FORTS

- Sans odeur de solvant
- Très bonne adhérence, même sur supports difficiles



Teintes	Références	Condt.
Blanc	Z103107	0,75 L
	Z103106	3L
	Z163046	10L
Gris	Z125872	0,75 L
	Z125873	3 L

GAMME ZOLPAFER FAC
 Peinture laque alkyde-uréthane antirouille multicouche.
 Haute qualité de finition (tendu).
 Aspect : Satin, Brillant
 Matériel d'application : Brosse - Rouleau - Pistolet

POINTS FORTS

- Excellente protection antirouille
- 2 en 1 : primaire et finition. Application directe sur métaux ferreux
- Excellent garnissant pour bien enrober les arêtes
- Bonne résistance aux chocs, UV et intempéries

B

Teintes	Références	Condt.
Blanc	Z115226	1 L
	Z148424	3 L
	Z182878	10 L
Teintes / base PA	Z016590	1 L
	Z148425	3 L
Teintes / base ME	Z182879	10 L
	Z132790	1 L
Teintes / base TR	Z148426	3 L
	Z182880	10 L
Teintes / base TV	Z132802	1 L
	Z148427	3 L
Noir brillant	Z182881	10 L
	Z132796	1 L
Vert sombre	Z148428	3 L
	Z115227	1 L
RAL 9006 (teinte alu)	Z148429	3 L
	Z117892	1 L
Noir mat ferronneries	Z148430	3 L
	Z115228	1 L
	Z148432	3 L

Rend./Conso. moyen m²/c : Environ **12 m²/L/couche** sur surface lisse (30 microns secs). Densité : **1,19 ± 0,05**.



S

Teintes	Références	Condt.
Blanc	Z181893	1 L
	Z181894	3 L
	Z181895	10 L
Teintes / base PA	Z181896	1 L
	Z181897	3 L
Teintes / base ME	Z181898	10 L
	Z181899	1 L
Teintes / base TR	Z181900	3 L
	Z181901	1 L
Teintes / base TV	Z181902	3 L
	Z181903	10 L
Teintes / base TV	Z181904	1 L
	Z181905	3 L

Rend./Conso. moyen m²/c : **11 à 13 m²/L/couche** sur surface lisse (30 microns secs). Densité : **1,3**

ESPACE PERSONNALISÉ
Retrouvez toutes vos informations et tarifs personnalisés en ligne

HOTLINE
Une question ? Contactez-nous au 01 49 06 24 72

CLIC & COLLECT
Commandez vos produits en ligne et récupérez-les sous 3H en magasins

PAIEMENT 100% SÉCURISÉ
Payez vos achats en ligne en toute sécurité

ZOLPAFER HYDRO

Peinture laque antirouille alkyde-uréthane brillante multicouche.

Aspect : **Brillant**
Matériel d'application : Brosse - Rouleau - Pistolet

POINTS FORTS

- Haut garnissant pour un parfait enrobage des arêtes
- 2 en 1 : primaire et finition. Application directe sur métaux ferreux et nombreux métaux non ferreux
- Bonne résistance aux chocs, UV et intempéries



QUEUE DE MORUE ACRYLIQUE EXPERT
Réf. ART2013

Teintes	Références	Condt.
Blanc ou Teintes / base PA	Z160635	1 L
	Z160636	3 L
	Z183402	10 L
Teintes / base ME	Z160638	1 L
	Z160639	3 L
Teintes / base TR	Z160640	1 L
	Z160641	3 L
Teintes / base JA	Z160645	3 L

Rend./Conso. moyen m²/c : Environ **9 m²/L/couche** selon rugosité du métal pour une épaisseur sèche de 40 microns.
Densité : 1,20 ± 0,05 (teintes).



FERCOAT

Revêtement anticorrosion mat velouté acrylique hautement enrichie en pigments anticorrosion.

Aspect : **Mat velouté**
Matériel d'application : Brosse - Rouleau - Pistolet

POINTS FORTS

- Pour bardages, couvertures et équipements métalliques divers
- Application directe sur métaux ferreux et non ferreux
- Souplesse : jusqu'à 200% d'allongement
- Idéal grande surface en environnement agressif



REV'MÉTAL

Revêtement acrylique satiné pour la rénovation des bardages prélaqués et équipements métalliques.

Aspect tendu.
Aspect : **Satin**
Matériel d'application : Brosse - Rouleau - Pistolet

POINTS FORTS

- Application direct sur bardages pré-laqués en bon état
- Aspect tendu en mécanisation (pistolet)
- Recouvrable par toutes finitions classiques (publicité peinte, lettrage)



PEINTURE ANTICORROSION BÂTIMENT | INDUSTRIE

ZOLMÉTAL

Peinture anticorrosion multicouche satin à base de résines alkydes modifiées

Aspect : **Satin**
Matériel d'application : Brosse - Rouleau - Pistolet

POINTS FORTS

- Séchage et remise en service rapide : recouvrement 1h30
- Haute performance anticorrosion
- Excellente adhérence métaux ferreux / non ferreux
- 2 en 1 : Primaire et Finition



DILUANT MÉTAL SOL
Réf. ART078

Teintes	Références	Condt.
Blanc ou Teintes / base PA	Z183431	1 L
	Z183432	3 L
	Z183433	10 L
Teintes / base ME	Z183434	1 L
	Z183435	3 L
	Z183436	10 L
	Z183437	1 L
Teintes / base TR	Z183438	3 L
	Z183439	10 L
	Z183440	1 L
Teintes / base TV	Z183441	3 L

Rend./Conso. moyen m²/c : **9** Densité : 1,4



Teintes	Références	Condt.
Blanc ou Teintes / base PA	Z148438	5 L
	Z013425	16 L
Gris ardoise naturelle d'Angers	Z136109	16 L
Teintes / base TR	Z163667	5 L
	Z163668	16 L

Rend./Conso. moyen m²/c : Environ **4 m²/L/couche** (± 300 g / m² c). Densité : 1,35 ± 0,05,

Teintes	Références	Condt.
Blanc ou Teintes / base PA	Z148446	5 L
	Z134075	16 L
Teintes / base ME	Z148447	5 L
	Z134067	16 L
Teintes / base TR	Z148448	5 L
	Z134071	16 L

Rend./Conso. moyen m²/c : Environ **7 m²/L** pour une épaisseur sèche de 50 microns. Reste fonction de la structure et du développé des surfaces (tôles nervurées, plis).
Densité : 1,23 ± 0,05.

ESPACE PERSONNALISÉ
Retrouvez toutes vos informations et tarifs personnalisés en ligne

HOTLINE
Une question ? Contactez-nous au 01 49 06 24 72

CLIC & COLLECT
Commandez vos produits en ligne et récupérez-les sous 3H en magasins

PAIEMENT 100% SÉCURISÉ
Payez vos achats en ligne en toute sécurité

GUIDE DE CHOIX PEINTURES INDUSTRIES

Fort de son expérience, Zolpan propose depuis plus de 30 ans, sa gamme Industrie composée de systèmes de revêtements anticorrosion performants.

Son **large choix de produits** (acryliques, alkydes, époxydiques, polyuréthane, en phase solvant ou phase aqueuse, mono et bi-composants) permet de **répondre à tous les besoins des professionnels**, des plus traditionnels (protection anticorrosion) au plus spécifiques (haute température, anti-graffitis...).


Cette gamme peut être utilisée dans tous les domaines du **bâtiment privé ou public, tertiaire, industriel, agricole, ferronnerie...**

Elle **répond aux contraintes spécifiques** rencontrées par nos clients : gain de temps (séchage rapide pour remise en service rapide, mono-produit), simple changement de couleur...

DESTINATIONS

La gamme Zolpan Industrie peut être utilisée sur des **ouvrages métalliques variés et de tous types** pour les **protéger** mais également les **décorer** grâce à la couleur, moyen incontournable pour rendre plus agréable et plus chaleureux les lieux de travail, les usines, les machines et tout ce qui constitue les espaces de vie.

l'info en+



Conteneur, benne

Bardage métallique, porte de garage, tôle ondulée

Charpente métallique

Matériel TP, agricole, manutention, levage, grue

Poteau, ferronnerie, portail, grille, serrurerie

Ouvrage métallique

Mobilier urbain (banc, lampadaire, poubelle...)

Conduit, appareil de chauffage

Passerelle, garde-corps

Silo, stockage, extérieur de réservoir

Bungalow de chantier

Tuyau, tube, tubulure

Machine, machine outil

Tous éléments métal en intérieur d'usine

GUIDE DE CHOIX PEINTURES INDUSTRIES

GRANDES CATÉGORIES DE PEINTURES INDUSTRIES

ZOLPAN
INDUSTRIE

En fonction de l'environnement et des besoins de protection, on choisira un système plutôt qu'un autre. Il existe 4 grands systèmes. Retrouvez les principaux produits qui les constituent dans ce chapitre.

Systèmes très haute protection anticorrosion
Pour environnement agressif ou nécessitant une longue durabilité.

PERFORMANCE SYSTÈME ANTICORROSION			
★	★★	★★★	★★★★

Produits	Caractéristiques
PRIMÉPOX 166	Primaire le plus polyvalent
PRIMÉPOX 166174	Primaire hautement enrichi en pigments anticorrosion. Protection anticorrosion la plus performante : système 166174 + 166 +374
MÉTAL PU 374	Finition principale, haute résistance anticorrosion
MÉTALPOX 366	Finition avec très bonne résistance chimique et anticorrosion en intérieur

Systèmes protection anticorrosion courants
Séchage rapide mono-composant.

PERFORMANCE SYSTÈME ANTICORROSION			
★	★★	★★★	★★★★

Produits	Caractéristiques
MÉTALPRIM 120	Primaire le plus polyvalent
MÉTALKYD 332	Finition principale la plus polyvalente. Protection anticorrosion renforcée si utilisation Métalkyd 332 Mat à la place du Métalprim 120
MÉTALKYD 314	Finition application brosse/rouleau, solvant white spirit, garnissant
MÉTALKYD BROS 317	Finition application brosse/rouleau, solvant white spirit, garnissant et bon rendement

Entretien/Remise en couleur d'un support en bon état
Remise en service rapide, monocouche.

PERFORMANCE SYSTÈME ANTICORROSION			
★	★★	★★★	★★★★

Produits	Caractéristiques
MÉTALANTICO 220	Peinture la plus polyvalente
MÉTALKYD SR 329	Remise en service rapide sur support révélu en bon état et non rouillé
MÉTAL PU 274	Très bonne adhérence en direct sur métaux non ferreux et protection renforcée aux agressions chimiques et aux UV (bi-composant)

Primaire d'attente
Protection courte durée. Particulièrement adaptés pour les charpentes métalliques en environnement peu agressif.

PERFORMANCE SYSTÈME ANTICORROSION			
★	★★	★★★	★★★★

Produits	Caractéristiques
MATALPRIM 117	Protection temporaire à recouvrir sous 15 jours

Pour environnement **agressif** ou nécessitant une longue durabilité

PRIMAIRES

PRIMEPOX 166 ZOLPAN INDUSTRIE

Primaire époxydique bi-composant satiné mat enrichi en pigments anticorrosion (12% Zn)

Aspect : Satin mat

Matériel d'application : Brosse (pour petites surfaces uniquement) - Rouleau - Pistolet

POINTS FORTS

- Pour environnement agressif ou nécessitant une longue durabilité
- Excellente adhérence métaux ferreux/non ferreux
- Recouvrable finitions bi-composantes (ex : Métal PU 374)
- Haute tenue anticorrosion aux intempéries/pollution



Teintes	Références	Condt.
Blanc RAL 9001	Z067571	6 kg
Gris	Z067573	6 kg
	Z064820	24 kg
Gris RAL 7035	Z064877	6 kg
	Z064825	24 kg
Brun rouge	Z067574	6 kg
	Z064822	24 kg

Rend./Conso. moyen m²/c : **6,5 m²/Kg/c** à **50 microns** SECS. Densité : 1,43

Durcisseur obligatoire	Références	Condt.
Durcisseur Epoxy 766004	Z108076	1 kg
	Z108077	4 kg

GAMME MÉTAL PU 374

Peinture polyuréthane aliphatique bi-composant.

Aspect : Mat, Satin, Brillant
Matériel d'application : Brosse (pour petites surfaces uniquement) - Pistolet

POINTS FORTS

- Pour environnement agressif ou nécessitant une très longue durabilité
- Pour métaux ferreux/non ferreux
- Haute tenue anticorrosion aux UV/ intempéries/pollution
- Très bonne adhérence en rénovation direct support



Teintes	Références	Condt.
Teinte / Base M - K1	Z111455	1 kg
	Z111452	5 kg
	Z111449	20 kg
Teinte / Base T - K2	Z111445	1 kg
	Z111441	5 kg
	Z111437	20 kg
Teinte / Base T - K3	Z111445	1 kg
	Z111441	5 kg
	Z111437	20 kg
Teinte / Base T - K4	Z111445	1 kg
	Z111441	5 kg
	Z111437	20 kg

Rend./Conso. moyen m²/c : **12 à 14 m²/Kg/c** à **30 microns** SECS. Densité : 1,02 à 1,16 fonction teintes.

Teintes	Références	Condt.
Teinte / Base M - K1	Z111434	1 kg
	Z111431	5 kg
	Z111428	20 kg
Teinte / Base T - K2	Z111466	1 kg
	Z111462	5 kg
	Z111458	20 kg
Teinte / Base T - K3	Z111466	1 kg
	Z111462	5 kg
	Z111458	20 kg
Teinte / Base T - K4	Z111466	1 kg
	Z111462	5 kg
	Z111458	20 kg

Rend./Conso. moyen m²/c : **12 à 14 m²/Kg/c** à **30 microns** SECS. Densité : 1,02 à 1,16 fonction teinte.

Teintes	Références	Condt.
Teinte / Base M - K1	Z110743	0,8 kg
	Z107983	4 kg
	Z107986	16 kg
Teinte / Base V - K2	Z110746	0,8 kg
	Z107989	4 kg
	Z107994	16 kg
Teinte / Base V - K3	Z110746	0,8 kg
	Z107989	4 kg
	Z107994	16 kg
Teinte / Base V - K4	Z110746	0,8 kg
	Z107989	4 kg
	Z107994	16 kg
Teinte / Base J - K4	Z138435	0,8 kg
	Z138438	4 kg
	Z138441	16 kg

Rend./Conso. moyen m²/c : **12 à 14 m²/Kg/c** à **30 microns** SECS. Densité : 1,02 à 1,16

Durcisseur obligatoire	Références	Condt.
Durcisseur PU 775004	Z108072	0,5 kg
	Z108073	1 kg
	Z108075	4 kg

INTERMÉDIAIRE & FINITIONS

MÉTALPOX 366 ZOLPAN INDUSTRIE

Peinture époxydique bi-composant brillante.

Aspect : Brillant

Matériel d'application : Brosse (pour petites surfaces uniquement) - Rouleau - Pistolet

POINTS FORTS

- Pour environnement agressif ou nécessitant une très longue durabilité
- Pour métaux ferreux
- Caractéristiques mécaniques élevées : choc, abrasion, souplesse
- Grande résistance aux produits chimiques, haute résistance chaleur et atmosphères humides



Teintes	Références	Condt.
Teintes / Base M cat. A	Z107957	4 kg
	Z107960	16 kg
Teintes / Base V cat. B, C ou D	Z107963	4 kg
	Z107968	16 kg

Rend./Conso. moyen m²/c : **10 à 12 m²/kg** pour **35 µm** secs sur support lisse et sans perte. Densité : 1,00 ± 1,20, variable selon la teinte.

Durcisseur obligatoire	Références	Condt.
Durcisseur Epoxy 766004	Z108076	1 kg
	Z108077	4 kg

Séchage rapide, mono-composant

PRIMAIRES

MÉTALPRIM 120 ZOLPAN INDUSTRIE

Primaire alkyde mono-composant mat antirouille pigmenté au phosphate de zinc.

Aspect : Mat
Matériel d'application : Brosse (pour petites surfaces uniquement) - Pistolet

POINTS FORTS

- Pour environnement courant
- Pour métaux ferreux
- Séchage rapide, mono-composant
- Bonne tenue antirouille aux intempéries/pollution



Teintes	Références	Condt.
Teintes / Base M cat. A	Z107857	5 kg
	Z107860	25 kg
Teintes / Base T cat B, C ou D	Z107863	5 kg
	Z107867	25 kg
Gris	Z063564	5 kg
	Z063824	25 kg

Rend./Conso. moyen m²/c : **10 m²/kg** à **35 µm** secs sur un fond lisse et sans perte. Densité : **1,34 ± 0,1**,

INTERMÉDIAIRES & FINITIONS

MÉTALKYD 314 ZOLPAN INDUSTRIE

Peinture mono-composant semi-brillant alkyde anticorrosion.

Aspect : Semi brillant
Matériel d'application : Brosse - Rouleau - Pistolet

POINTS FORTS

- Application rouleau, excellent garnissant
- Dilution au white spirit
- Faible odeur de solvant, sans Xn sur étiquette
- Mise à la teinte par ZOLPACHROM Industrie



Teintes	Références	Condt.
Teinte / Base M - K1	Z122323	1 kg
	Z110451	5 kg
	Z110449	20 kg
Teinte / Base T - K2	Z122319	1 kg
	Z110445	5 kg
	Z110441	20 kg
Teinte / Base T - K3	Z122319	1 kg
	Z110445	5 kg
	Z110441	20 kg
Teinte / Base T - K4	Z122319	1 kg
	Z110445	5 kg
	Z110441	20 kg
Teinte / Base J - K4	Z138444	1 kg
	Z138447	5 kg
	Z138450	20 kg

Rend./Conso. moyen m²/c : **9 m²/Kg/c** à **40 microns** secs.
Densité : **1,10 à 1,20** en fonction des teintes.

MÉTALKYD BROS 317 ZOLPAN INDUSTRIE

Peinture mono-composant satin alkyde.

Aspect : Satin
Matériel d'application : Brosse - Rouleau - Pistolet

POINTS FORTS

- Applicable au rouleau, excellent garnissant
- Dilution au white spirit
- Bonnes propriétés mécaniques et grande souplesse
- Faible odeur de solvant



Teintes	Références	Condt.
Blanc Gris RAL 9002	Z168520	25 kg
Blanc Perle RAL 1013	Z168521	25 kg
Rouge Trafic RAL 3020	Z168522	25 kg
Gris Quartz RAL 7039	Z168523	25 kg

Rend./Conso. moyen m²/c : **6,5 m²/Kg/c** à **60 microns** SECS. Densité : 0,95 à 1,1 selon teintes.

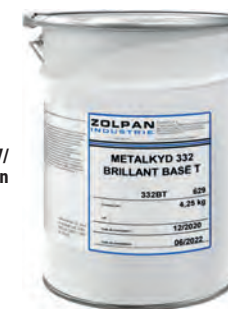
GAMME METALKYD 332 ZOLPAN INDUSTRIE

Peinture alkyde mono-composant anticorrosion.

Aspect : Mat
Aspect : Mat, Brillant, Satin
Matériel d'application : Brosse (pour petites surfaces uniquement) - Rouleau - Pistolet

POINTS FORTS

- Pour environnement courant
- Pour métaux ferreux
- Séchage rapide, mono-composant
- Très bonne tenue anticorrosion aux UV/intempéries/pollution



Teintes	Références	Condt.
Teinte / Base M - K1	Z110761	1 KG
	Z110439	5 KG
	Z110437	20 KG
Teinte / Base T - K2	Z110757	1 KG
	Z110433	5 KG
Teinte / Base T - K3	Z110429	20 KG
	Z110757	1 KG
	Z110433	5 KG
Teinte / Base T - K4	Z110429	20 KG
	Z110757	1 KG
	Z110433	5 KG
Teinte / Base T - K4	Z110429	20 KG

Rend./Conso. moyen m²/c : **11 m²/Kg/c** à **35 microns** SECS. Densité : 1,39

Teintes	Références	Condt.
Teinte / Base M - K1	Z107909	5 KG
	Z107912	20 KG
Teinte / Base T - K2	Z107915	5 KG
	Z107919	20 KG
Teinte / Base T - K3	Z107915	5 KG
	Z107919	20 KG
Teinte / Base T - K4	Z107915	5 KG
	Z107919	20 KG
Teinte / Base J - K4	Z138423	5 KG
	Z138426	20 KG

Rend./Conso. moyen m²/c : **11 m²/Kg/c** à **35 microns** SECS. Densité : 1,39

Teintes	Références	Condt.
Teinte / Base M - K1	Z110751	1 KG
	Z110417	5 KG
Teinte / Base T - K2	Z110419	20 KG
	Z110753	1 KG
Teinte / Base T - K3	Z110421	5 KG
	Z110425	20 KG
Teinte / Base T - K4	Z110753	1 KG
	Z110421	5 KG
Teinte / Base T - K4	Z110425	20 KG
	Z110753	1 KG
Teinte / Base T - K4	Z110421	5 KG
	Z110425	20 KG

Rend./Conso. moyen m²/c : **11 m²/Kg/c** à **35 microns** SECS. Densité : 1,39

Remise en service **rapide**, monocouche.

MÉTALANTICO 220

ZOLPAN INDUSTRIE
 Peinture glycérophtalique mono-composant satinée pigmentée au phosphate de zinc.

Aspect : **Satiné**
 Matériel d'application : **Brosse (pour petites surfaces uniquement) - Pistolet**

POINTS FORTS

- Pour entretien ou remise en couleur d'un support en bon état
- Pour métaux ferreux, multicouche : primaire et finition
- Séchage rapide, mono-composant
- Bonne tenue antirouille aux UV, aux intempéries et à la pollution



MÉTALKYD SR 329

ZOLPAN INDUSTRIE
 Peinture alkyde mono-composant brillante.
 Aspect : **Brillant**
 Matériel d'application : **Brosse (pour petites surfaces uniquement) - Pistolet**

POINTS FORTS

- Pour entretien ou remise en couleur d'un support en bon état
- Pour métaux ferreux
- Séchage rapide, mono-composant
- Bonne tenue antirouille aux UV/intempéries/pollution



MÉTAL PU 274

ZOLPAN INDUSTRIE
 Peinture polyuréthane bi-composant semi-brillant anticorrosion.
 Aspect : **Semi brillant**
 Matériel d'application : **Brosse (pour petites surfaces uniquement) - Rouleau - Pistolet**

POINTS FORTS

- Pour environnement courant
- Excellente adhérence sur métaux ferreux et supports difficiles tels que métaux non ferreux, Gel Coat et PVC
- Très bonne tenue chimique et aux UV



Teintes	Références	Condt.
Teintes / Base M cat. A	Z107999	5 kg
	Z108002	20 kg
Teintes / Base T cat. B, C ou D	Z108005	5 kg
	Z108010	20 kg
Teintes / Base J cat. D	Z138429	5 kg
	Z138432	20 kg
Rend./Conso. moyen m ² /c : 9 à 10 m²/Kg/c à 40 microns SECS. Densité : 1,04 à 1,2.		

Durcisseur obligatoire	Références	Condt.
Durcisseur PU 775004	Z108072	0,5 kg
	Z108074	2 kg

Teintes	Références	Condt.
Teintes / Base M cat. A	Z110410	1 kg
	Z107871	5 kg
	Z107874	25 kg
Teintes / Base T cat. B, C ou D	Z110413	1 kg
	Z107877	5 kg
	Z107881	25 kg
Teintes/ Base J cat. D	Z138408	1 kg
	Z138411	5 kg
	Z138414	25 kg
Blanc	Z068339	5 kg
	Z068338	25 kg
Brun rouge	Z068345	5 kg
	Z068346	25 kg
Gris	Z068342	5 kg
	Z068341	25 kg
Rend./Conso. moyen m ² /c : 11 m²/kg à 35 µm secs sur fond lisse et sans perte. Densité : 1,42 ± 0,1,		

Teintes	Références	Condt.
Teintes / Base M cat. A	Z107885	5 kg
	Z107888	20 kg
Teintes / Base T cat. B, C ou D	Z107891	5 kg
	Z107895	20 kg
Teintes / Base J cat. D	Z138417	5 kg
	Z138420	20 kg
Rend./Conso. moyen m ² /c : 14 m²/Kg/c à 30 microns SECS. Densité : 1,25		



ESPACE PERSONNALISÉ
 Retrouvez toutes vos informations et tarifs personnalisés en ligne



HOTLINE
 Une question ?
 Contactez-nous
 au 01 49 06 24 72

PRIMAIRE D'ATTENTE

Protection courte durée. Particulièrement adapté pour les charpentes métalliques en environnement peu agressif

MÉTALPRIM 117

ZOLPAN INDUSTRIE
 Primaire à base de résine alkyde courte en huile mono-composant mat.
 Aspect : **Mat**
 Matériel d'application : **Brosse (pour petites surfaces uniquement) - Pistolet**

POINTS FORTS

- Primaire d'attente
- Protection courte durée en environnement peu agressif
- Métaux ferreux
- Séchage rapide, mono-composant



Teintes	Références	Condt.
Gris moyen RAL 7001	Z063555	5 kg
	Z063794	25 kg
Brun rouge	Z063556	5 kg
	Z063801	25 kg
Rend./Conso. moyen m ² /c : 8,5 m²/kg à 40 µm secs sur fond lisse et sans perte. Densité : 1,47 ± 0,05 variable selon les teintes,		

Pour environnement agressif ou nécessitant une longue durabilité

GUIDE DE CHOIX

PEINTURES INDUSTRIES

PEINTURE HT ALU 378120



Peinture haute température satinée-mate d'aspect aluminium aux résines silicones et aluminium pelliculant.

Peinture pour protection et décoration : des cheminées métalliques, pots d'échappement, tuyauteries, extérieurs de corps chauffant, chaudières, conduits de vapeur, ...
Aspect : **Satin mat**

Matériel d'application : **Pistolet**

POINTS FORTS

- Résiste à des températures jusqu'à 500°C en continu et 650°C en pointe
- Bonne tenue extérieure si appliqué sur Primepox 166174 pour des température <300°C. Sinon application directe sur métal
- Aspect aluminium



S	Teintes	Références	Condt.
	Teinte Aluminium	Z063707	5 kg
		Z067592	20 kg
Rend./Conso. moyen m ² /c : 16 m²/Kg/c à 25 microns secs. Densité : 1,04			

PEINTURE HT NOIR 376913



Peinture haute température noire mate aux résines alkydes silicones.

Peinture pour décoration et protection d'équipements métalliques soumis à des températures élevées telles que : cheminées, tuyauteries, extérieur de four, échangeurs de chaleur, ...
Aspect : **Mat**

Matériel d'application : **Brosse - Pistolet**

POINTS FORTS

- Résiste à des températures jusqu'à 250°C en continu et 300°C en pointe.
- Bonne tenue extérieure si appliqué sur Primepox 166
- Adaptée pour application à la brosse
- Dilution au white spirit



M	Teintes	Références	Condt.
	Noir	Z063705	5 kg
Rend./Conso. moyen m ² /c : 10 à 11 m²/Kg/c à 30 microns secs. Densité : 1,52			

PEINTURES INDUSTRIES | DILUANTS

DILUANT SYNTHÉTIQUE 880146



Solvant pétrolier aromatique.

Convient pour la dilution et le nettoyage du matériel de la plupart des produits de la gamme Zolpan Industrie.



Références	Condt.
Z063775	2 L
Z063776	5 L
Z106368	25 L

DILUANT EPOXY 887112



Mélange de solvants organiques.

Convient pour la dilution et le nettoyage du matériel pour les produits époxydiques de la gamme Zolpan Industrie (ex : Primepox 166 et Métalpoxy 366).



Références	Condt.
Z063784	5 L
Z106371	25 L

Le système **Zolpachrom Industrie** permet de teinter, sur les points de vente équipés, les peintures industrielles en phase solvant.
La formule de toute nouvelle teinte peut être obtenue sur demande dans les 24 à 72h.



Teintes RAL	Catégorie Prix		Teintes RAL	Catégorie Prix		Teintes RAL	Catégorie Prix		Teintes RAL	Catégorie Prix	
	Phase solvant	Phase aqueuse		Phase solvant	Phase aqueuse		Phase solvant	Phase aqueuse		Phase solvant	Phase aqueuse
RAL 1000	A	A	RAL 3013	C	C	RAL 6004	C	C	RAL 7026	B	B
RAL 1001	A	A	RAL 3014	B	B	RAL 6005	C	C	RAL 7030	A	A
RAL 1002	B	A	RAL 3015	A	A	RAL 6006	B	C	RAL 7031	B	A
RAL 1003	C	C	RAL 3016	C	D	RAL 6007	C	D	RAL 7032	A	A
RAL 1004	C	C	RAL 3017	C	C	RAL 6008	C	C	RAL 7033	B	A
RAL 1005	C	C	RAL 3018	C	D	RAL 6009	C	C	RAL 7034	B	B
RAL 1006	C	C	RAL 3020	D	D	RAL 6010	C	C	RAL 7035	A	A
RAL 1007	C	C	RAL 3022	B	C	RAL 6011	B	B	RAL 7036	B	A
RAL 1011	B	B	RAL 3027	D	C	RAL 6012	B	B	RAL 7037	B	A
RAL 1012	C	C	RAL 3031	D	D	RAL 6013	B	B	RAL 7038	A	A
RAL 1013	A	A	RAL 4001	C	C	RAL 6014	B	B	RAL 7039	B	B
RAL 1014	A	A	RAL 4002	D	C	RAL 6015	B	B	RAL 7040	A	A
RAL 1015	A	A	RAL 4003	C	A	RAL 6016	B	C	RAL 7042	A	A
RAL 1016	D	B	RAL 4004	D	Non réalisable	RAL 6017	B	B	RAL 7043	B	B
RAL 1017	C	B	RAL 4005	C	B	RAL 6018	D	C	RAL 7044	A	A
RAL 1018	C	B	RAL 4006	D	Non réalisable	RAL 6019	A	A	RAL 7045	A	A
RAL 1019	B	A	RAL 4007	D	D	RAL 6020	B	C	RAL 7046	A	B
RAL 1020	B	B	RAL 4008	D	B	RAL 6021	B	A	RAL 7047	A	A
RAL 1021	C	C	RAL 4009	A	A	RAL 6022	C	C	RAL 8000	B	B
RAL 1023	C	C	RAL 4010	D	B	RAL 6024	C	B	RAL 8001	B	B
RAL 1024	B	B	RAL 5000	B	B	RAL 6025	B	B	RAL 8002	B	B
RAL 1027	C	C	RAL 5001	B	B	RAL 6026	C	C	RAL 8003	B	D
RAL 1028	C	C	RAL 5002	C	C	RAL 6027	A	A	RAL 8004	B	B
RAL 1032	C	C	RAL 5003	C	C	RAL 6028	B	B	RAL 8007	B	D
RAL 1033	C	C	RAL 5004	C	C	RAL 6029	C	B	RAL 8008	B	C
RAL 1034	C	B	RAL 5005	C	C	RAL 6032	C	B	RAL 8011	B	B
RAL 1037	D	C	RAL 5007	B	A	RAL 6033	B	A	RAL 8012	B	C
RAL 2000	C	C	RAL 5008	B	B	RAL 6034	A	A	RAL 8014	B	B
RAL 2001	C	D	RAL 5009	B	C	RAL 7000	A	A	RAL 8015	B	B
RAL 2002	D	D	RAL 5010	C	B	RAL 7001	A	A	RAL 8016	B	B
RAL 2003	C	C	RAL 5011	B	C	RAL 7002	B	B	RAL 8017	B	B
RAL 2004	D	D	RAL 5012	B	A	RAL 7003	B	B	RAL 8019	B	B
RAL 2008	C	C	RAL 5013	C	C	RAL 7004	A	A	RAL 8022	B	D
RAL 2009	D	D	RAL 5014	A	A	RAL 7005	B	B	RAL 8023	C	C
RAL 2010	C	C	RAL 5015	B	B	RAL 7006	B	B	RAL 8024	B	B
RAL 2011	C	C	RAL 5017	C	C	RAL 7008	B	B	RAL 8025	B	B
RAL 2012	C	C	RAL 5018	B	B	RAL 7009	B	B	RAL 8028	B	B
RAL 3000	D	D	RAL 5019	B	B	RAL 7010	B	B	RAL 9001	A	A
RAL 3001	D	D	RAL 5020	C	B	RAL 7011	B	B	RAL 9002	A	A
RAL 3002	D	D	RAL 5021	B	B	RAL 7012	B	B	RAL 9003	A	A
RAL 3003	D	D	RAL 5022	C	D	RAL 7013	B	B	RAL 9004	B	C
RAL 3004	D	C	RAL 5023	B	A	RAL 7015	B	B	RAL 9005	B	C
RAL 3005	D	D	RAL 5024	A	A	RAL 7016	B	B	RAL 9010	A	A
RAL 3007	D	D	RAL 6000	B	B	RAL 7021	B	B	RAL 9011	B	C
RAL 3009	B	B	RAL 6001	C	B	RAL 7022	B	B	RAL 9016	A	A
RAL 3011	D	D	RAL 6002	C	C	RAL 7023	B	A	RAL 9017	B	C
RAL 3012	B	B	RAL 6003	B	B	RAL 7024	B	B	RAL 9018	A	A

Catégories de prix : pour permettre une connaissance rapide des prix, nous avons défini 4 catégories de prix pour les teintes réalisées avec la machine à teinter Zolpachrom Industrie :
Catégorie A = teintes claires 1^{er} niveau de prix (Série K1)
Catégorie B = teintes moyennes 2^{ème} niveau de prix (Série K2)
Catégorie C = teintes soutenues 3^{ème} niveau de prix (Série K3)
Catégorie D = teintes vives 4^{ème} niveau de prix (Série K4)



ENDUITS, COLLES, MASTICS ET ENTRETIEN

184 ENDUITS INTÉRIEURS

Guide de choix	184/187
Enduits de traitement	188
Enduits de dégrossissage	188/189
Enduits multifonctions	190
Enduits de rebouchage	191
Enduits de lissage	192/193
Traitements des joints de plaque de plâtre	194/195
Enduits à projeter et airless	196/197

198 ENDUITS EXTÉRIEURS

Guide de choix	198/199
Enduits de réparation	200/201
Enduits de rebouchage	201/203
Enduits traitements des fissures	204/205

206 COLLES ET MASTICS CARTOUCHES

Guide de choix	206/207
----------------	---------

208 COLLES

Colles d'assemblage	208
Pistolet à cartouches	208
Colles de fixation	208/209
Produits d'étanchéité	210

211 MASTICS

Mastics	211
Pâte à rénover	212/213

214 DILUANTS

215 PRODUITS ET ACCESSOIRES DE NETTOYAGE

Balai et éponges	215
Brosses métalliques	216
Essuyage	216
Lessives et lingettes	217
Nettoyants	218
Sacs poubelle et à gravats	219

GUIDE DE CHOIX

ENDUITS INTÉRIEURS



USAGE	SOLUTION ZOLPAN	APPLICATION	TYPE	ÉPAISSEUR PAR COUCHE	CONSOMMATION MOYENNE	ASPECT	CONDT.
DEGROSSIR / GARNIR	GARNIMUR	Lame à enduire Lisseuse	Poudre intérieur	Jusqu'à 5 mm	1 kg à 1,2 kg/ m ² /mm	Lisse, fin, blanc, prêt à peindre ou recouvrir	Sac 25 kg
	ARTIS AIRLESS GARNISSANT	Manuelle et Airless	Pâte	Jusqu'à 3 mm	Jusqu'à 0,9 kg/m ²	Aspect pommelé fin à lisse, prêt à peindre	Sac et seau 25 kg
	ARTIS DEGROSSISSAGE	Machine à projeter	Pâte	Jusqu'à 4 mm	3 à 6 kg/m ²	Lisse, grain moyen	Sac 25 kg
POLYVALENT	MULTIFONCTION	Couteau Lame à enduire Lisseuse	Poudre intérieur	Sans limite en rebouchage Jusqu'à 5 mm en surfacage	1,2 kg/m ² /mm	Lisse, grain moyen	Sac 15 kg
REBOUCHER	REBMUR	Couteau Lame à enduire	Poudre intérieur	Sans limite	1 kg par litre à reboucher	Lisse, fin, blanc, prêt à peindre ou recouvrir	Sac 5 kg - 15 kg 25 kg
	REBMUR EXPRESS	Couteau Lame à enduire	Poudre intérieur	Sans limite	1,1 kg par litre à reboucher	Lisse, fin, blanc, prêt à peindre ou recouvrir	Sac 15 kg
LISSER	MURINTER	Lame à enduire Lisseuse	Poudre intérieur	1 mm en lissage Jusqu'à 2 mm localement	250 à 300 g/m ²	Lisse, fin, blanc, prêt à peindre ou recouvrir	Sac 15 kg
	ARTIS AIRLESS FIN	Pulvérisation airless	Pâte	Jusqu'à 1 mm	0,5 à 0,8 kg/m ²	Finition lisse	Sac et seau 25 kg
	ARTIS SUPER BLANC 2 EN 1	Machine à projeter	Pâte	Jusqu'à 1,5 mm	0,7 à 1,5 kg/m ²	Finition lisse	Seau 25 kg
LISSER	ARTIS BLEU LISSAGE	Machine à projeter	Pâte	0,4 à 1,5 mm	0,7 à 1,5 kg/m ²	Finition lisse et tendue	Sac 25 kg
	ARTIS BLEU SURFIN	Pulvérisation airless	Pâte	0,4 à 2 mm	1 à 2,5 kg/m ²	Finition lisse	Sac 25 kg
	ARTIS ROUGE GOUTTELETTE	Manuelle et machine à projeter	Pâte	0,3 à 3 mm	0,7 à 1,5 kg/m ²	Aspect lisse ou gouttelettes en pièces sèches	Sac 25 kg
DÉCORER	ARTIS GOUTTELETTE PIÈCE HUMIDE	Manuelle et machine à projeter	Pâte	0,4 à 3 mm	de 0,5 à 2 kg/m ² selon usage	Grain moyen, aspect lisse ou gouttelettes, en pièces sèches, humides ou à fortes fréquentations	Sac 25 kg

USAGE	Solution ZOLPAN	Avantages	Application	Type	Épaisseur par couche	Consommation moyenne	Condt.
REBOUCHER	ALLTEK UL	Résultat en une passe Séchage rapide Sans ponçage Sans retrait	Couteau, Taloche	Pâte Allégée	jusqu'à 15 mm	1 L/m ² /mm d'épaisseur	Seau 1 L - 4 L
GARNIR ET RÉNOVER	ALLTEK ROLLER LM200	Gain de temps sur grandes surfaces Grand confort d'application Ponçage très facile	Rouleau Taloche	Pâte Allégée	jusqu'à 4 mm	1 L/m ² /mm d'épaisseur	Seau 12 L
DÉGROSSIR FISSURES ET TROUS	ALLTEK LG300	Spécial grosses épaisseurs Très peu de retrait Grand confort d'application	Couteau Taloche	Pâte Allégée	jusqu'à 10 mm	1 L/m ² /mm d'épaisseur	Seau 10 L
GARNIR ET LISSER	ALLTEK LM150	Solution de réparation et de préparation de tous les supports	Couteau Taloche	Pâte Allégée	jusqu'à 4 mm	1 L/m ² /mm d'épaisseur	Seau 4 L - 10 L Tube 400 ml
COLLER / GARNIR / LISSER	ALLTEK BLUE HYDRO	Adhérence maximale sur faïences Idéal pièces humides Joints de plaques de plâtre hydro Protège contre les moisissures	Couteau Taloche	Pâte Allégée	jusqu'à 3 mm	1 L/m ² /mm d'épaisseur 0,3 L/m ² pour jointage	Seau 3L - 10L
LISSER TRÈS FIN	ALLTEK SF30	Retouches et finitions de haute qualité Extra blanc	Couteau Taloche	Pâte	jusqu'à 1 mm	1 L/m ² /mm d'épaisseur	Seau 3 L Tube 400 ml
TRAITER LES JOINTS DE PLAQUES DE PLÂTRE	ALLTEK JOINT 2010	Peut également être utilisé comme enduit de lissage et de garnissage Glisse facile Bonne tenue à la lame	Couteau Taloche Machine à projeter	Pâte	jusqu'à 3 mm	0,5 kg/m ²	Seau 25 kg
COLLER LES BANDES À JOINT	ALLTEK TEKJOINT ALLÉGÉ	Excellente ponçabilité Ergonomique Très peu de retrait au séchage	Couteau Taloche Machine à projeter	Pâte Allégée	jusqu'à 3 mm	0,3 L/m ²	Seau 5 L - 17 L

GAMME
ALTEKLIGHT

GAMME
ALTEKJOINT

ENDUITS, COLLES,
MASTIQUE ET ENTRETIEN

ENDUITS, COLLES,
MASTIQUE ET ENTRETIEN

GUIDE DE CHOIX

ENDUITS INTÉRIEURS



USAGE	Solution ZOLPAN	Avantages	Application	Type	Épaisseur par couche	Consommation moyenne	Conditionnement
REBOUCHER	LE REBOUCHEUR	Finition haute qualité Excellente glisse et ponçage facile	Couteau Lame à enduire	Poudre	sans limite	0,9 kg par litre à reboucher	Sac 1 kg - 5 kg 15 kg - 25 kg
	TX 110	Gain de Temps. Adhérence renforcée	Couteau Lame à enduire	Poudre	sans limite	1 kg par litre à reboucher	Sac 5 kg 15 kg
DÉGROSSIR ÉGALISER	CACHET BLANC 2 EN 1	2 en 1 : Garnissant - Lissant Redoublement rapide	Lame à enduire Lisseuse	Poudre	jusqu'à 5 mm	1 kg/m ² /mm	Sac 5 kg - 15 kg 25 kg
LISSER	CACHET BLEU NFE	Pour Finitions très soignées lisses et resserrées	Lame à enduire Lisseuse	Poudre	jusqu'à 1 mm	250 à 350 g/m ²	Sac 1 kg - 5 kg 15 kg - 25 kg
TRAITER LES JOINTS DE PLAQUES DE PLÂTRE	EJ3H / EJ8H	Spécial bande à joint	Lame à enduire	Poudre	jusqu'à 5 mm	1,05 kg/m ² /mm	Sac 25 kg pour EJ8H Sac 5 et 25 kg pour EJ3H



ARTIS

Artis, la marque de distribution "premium" du Groupe CROMOLOGY
Une gamme d'enduits, en poudre ou en pâte, pour couvrir tous les besoins et usages spécifiques et fabriquée en France.

- Pour tous types de chantiers neufs et rénovations
- Des produits compatibles avec tous types de travaux
- Des produits à utiliser pour le rebouchage, le garnissage et le lissage compatibles avec tous types de peintures
- En poudre, en pâte, pour une application manuelle ou mécanisée

l'info en+

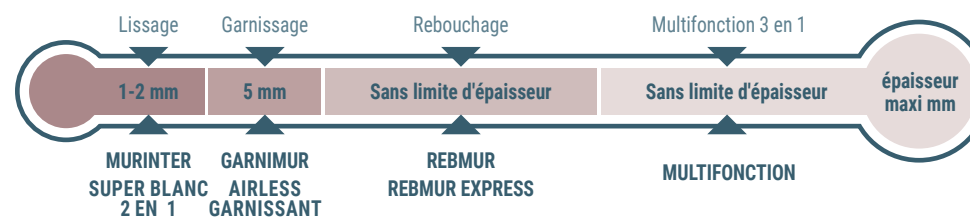


CHOISIR LE BON ENDUIT, LA GARANTIE D'UNE FINITION RÉUSSIE.

Chez Zolpan, ARTIS offre des produits de qualité pour les professionnels du bâtiment. Une gamme d'enduits intérieurs complète et adaptée à tous vos besoins.

QUEL NIVEAU DE RECOUVREMENT APPLIQUER ?

1 finition = 1 niveau de recouvrement conseillé + 1 produit adapté



CALICOT TARLATANE L'OUTIL PARFAIT

Toile à maroufler.
Gaze tissée 100% coton avec apprêt amidon.

POINTS FORTS

- Masque les fissures



PLUS de références sur zolpan.fr

Références	Dimensions
Z001341	10 cm X 20 m

HUMISTOP TOUPRET

Barrière étanche contre l'humidité.
Adhérence supports humides, bruts et peints.
Laisse respirer le support.
Rendement : 3 m²/kg/c.

POINTS FORTS

- Stoppe le suintement
- Prêt à l'emploi



PLUS de références sur zolpan.fr

Références	Condt.
Z031684	5 kg

GARNIMUR ARTIS

Enduit poudre intérieur pour le dégrossissage des murs et plafonds.

Taux de gâchage : 40% d'eau.
Temps d'utilisation : 4 heures à 20°C.

POINTS FORTS

- Haut pouvoir garnissant.
- Compatible avec tous types de peintures.
- Bonne ponçabilité.



Références	Condt.
Z172187	Sac de 25 kg
Consommation moyenne : 1 à 1,2 kg de poudre/m ² /mm	

CACHET BLANC TOUPRET

Enduit de rénovation gain de temps en poudre, intérieur, pour application manuelle. Finition lisse et resserrée.

POINTS FORTS

- Finition soignée
- 2 en 1 : garnissant-lissant
- Excellente glisse
- Redoublement rapide : 2h30



Références	Condt.
Z026221	5 kg
Z026222	15 kg
Z026223	25 kg
Consommation moyenne : 1 kg/m ² /mm	




DURCISSEUR DE MUR TOUPRET

Durcisseur fixant et pénétrant.
Fonds tendres, poudreux, farineux.
Pénétration rapide.
Fixe les parties pulvérulentes.
Rendement : 8 m²/L.

POINTS FORTS

- Reduit et consolide
- Prêt à l'emploi



PLUS de références sur zolpan.fr

Références	Condt.
Z026208	5 L

HUMI-BLOCK TOUPRET

Enduit pour des supports dégradés par l'humidité

POINTS FORTS

- Stoppe l'humidité
- Effet imper-respirant
- Action curative et préventive
- Idéal en cave, vide sanitaire, soubassement de façade



Références	Condt.
Z136994	20 kg

Consommation moyenne : 1,5kg/m²/mm d'épaisseur

AIRLESS GARNISSANT ARTIS

Enduit intérieur pâte mécanisable - pulvérisation airless

POINTS FORTS

- Idéal sur béton brut grâce à son pouvoir garnissant
- Recouvrable par tous types de peinture



PROLOG
Réf. ZOL_Z148171

Références	Condt.
Z182577	Sac de 25 kg
Z182578	Seau de 25 kg
Consommation moyenne : 0,6 à 0,9 kg/m ² par couche	

ALLTEK LM150 alltek

Enduit en pâte allégée de garnissage.

POINTS FORTS

- Facilité de manipulation
- Excellentes capacités de remplissage
- Rétractation minimum



PLATOIR INOX
Réf. Z001496

Références	Condt.
Z130173	400 ml
Z130172	4 L
Z112262	10 L
Consommation moyenne : 1 L/m ² /mm d'épaisseur	

ALLTEK ROLLER LM200 alltek

Enduit en pâte allégée applicable au rouleau, idéal rénovation anciens supports.

POINTS FORTS

- Gain de temps sur grande surface
- Application au rouleau
- Lissage facile



Références	Condt.
Z139483	12 L
Consommation moyenne : 1 L/m ² /mm d'épaisseur	

INT ENDUIT COLLE MULTIFONCTIONS EC3



Enduit colle polyvalent 6 fonctions pour application manuelle.

POINTS FORTS

- Assemblage et collage de carreaux de plâtre
- Collage des bandes à joint
- Collage en doublage de plaques de plâtre avec ou sans isolant
- Enduisage en charge



PLUS de références sur zolpan.fr

Références	Condt.
Z159309	5 kg
Z031658	20 kg

Consommation moyenne : collage : 2 à 3 kg/m² - égalisage : 1,1 kg/m²/mm

INT ENDUIT EC45 FIBRÉ TOUPRET

Enduit polyvalent multi-fonctions

POINTS FORTS

- Résiné et fibré
- Sans limite d'épaisseur
- Temps d'utilisation 45 min
- Ponçage facile



Références	Condt.
JA0436	15 kg


Consommation moyenne : 1,1 kg/m²/mm

INT LE REBOUCHEUR TOUPRET

Enduit de rebouchage en poudre, intérieur, pour application manuelle.

POINTS FORTS

- Finition haute qualité
- Ponçage facile



Références	Condt.
Z026268	1 kg
Z026269	5 kg
Z026270	15 kg
Z026271	25 kg

Consommation moyenne : 1 kg de poudre comble un volume de 1,1 L

INT TX 110 TOUPRET

Enduit de rebouchage gain de temps en poudre, intérieur, pour application manuelle

POINTS FORTS

- Mise en peinture rapide : 3 h
- Grande blancheur
- Riche en résine
- Grand confort d'application



Références	Condt.
Z026274	5 kg
Z026273	15 kg

Consommation moyenne : 1 kg de poudre comble un volume de 1 L

l'info en+



EXT ALLTEK UL alltek

Enduit en pâte super-allégée de rebouchage et de lissage, pour application manuelle.

POINTS FORTS

- Rebouchage et lissage
- Aucun retrait
- Séchage rapide
- Rebouche les trous et fissures en une passe



Références	Condt.
Z183288	310 ml
Z112264	1 L
Z112265	4 L

Consommation moyenne : 1 L/m²/mm d'épaisseur

INT ENDUIT MULTIFONCTION ARTIS

Enduit multifonction : Rebouchage et Garnissage

Redoublement : Dès que l'enduit est sec
Neufs ou rénovés, bruts ou peints : Plâtre, carreaux de plâtre, plaques de plâtre
Tous types d'enduits
Anciens fonds peints
Ciment, béton, béton cellulaire, parpaing, brique, pierre

POINTS FORTS

- Ponçage Facile
- Polyvalent



Références	Condt.
ART079	15 kg

Consommation moyenne : 1 kg de poudre par l en rebouchage / 1 kg de poudre /m²/mm en garnissage

INT REBMUR ARTIS

Enduit poudre intérieur pour le rebouchage des murs et plafonds.

Taux de gâchage : 50% d'eau.
Temps d'utilisation : 30 min à 20°C.

POINTS FORTS

- Travail rapide et soigné.
- Prise rapide, sans retrait ni fissure.
- Bonne ponçabilité.



Références	Condt.
Z172189	5 kg
Z172182	15 kg
Z172183	25 kg

Consommation moyenne : 1 kg de poudre comble un volume de 1 L

INT ENDUIT REBMUR EXPRESS ARTIS

Enduit de rebouchage rapide

Neufs ou rénovés, bruts ou peints : Plâtre, carreaux de plâtre, plaques de plâtre
Anciens fonds peints
Ciment, béton, béton cellulaire, parpaing, brique, pierre
Utilisation : 45 min
Séchage rapide : 3h
Mise en peinture : 3h

POINTS FORTS

- Sans retrait
- Ponçage Facile
- Bonne blancheur



Références	Condt.
ART081	15 kg

Consommation moyenne : 1 kg de poudre comble un volume de 1,1 L

AIRLESS FIN ARTIS
Enduit intérieur pâte mécanisable - pulvérisation airless

POINTS FORTS

- Idéal sur plaque de plâtre cartonnée



Références	Condt.
Z182579	Seau de 25 kg
Z182580	Sac de 25 kg

Consommation moyenne : **0,5 à 0,8 kg/m² par couche**

l'info en+



MURINTER ARTIS
Enduit poudre intérieur destiné au lissage des murs et plafonds.

Taux de gâchage : 40 à 45% d'eau.
Temps d'utilisation : 8 heures à 20°C et 65% HR.

POINTS FORTS

- Très fin.
- Excellente glisse.
- Recouvrable par tous types d'enduits, peintures et revêtements muraux.



Références	Condt.
Z172190	5 kg
Z172185	15 kg
Z172186	25 kg

Consommation moyenne : **250 à 300 g de poudre /m²**

ESPACE PERSONNALISÉ
Retrouvez toutes vos informations et tarifs personnalisés en ligne

HOTLINE
Une question ? Contactez-nous au 01 49 06 24 72

CLIC & COLLECT
Commandez vos produits en ligne et récupérez-les sous 3H en magasins

PAIEMENT 100% SÉCURISÉ
Payez vos achats en ligne en toute sécurité

ALLTEK SF30 alltek
Enduit en pâte extra fin.
Particulièrement adapté pour obtenir une surface extra-lisse permettant l'application de laques.
Peut être utilisé à des fins décoratives.

POINTS FORTS

- Finition haute qualité
- Grande blancheur
- Excellente adhérence



Références	Condt.
Z130174	400 ml
Z162430	3 L

Consommation moyenne : **1 L/m²/min d'épaisseur**

ALLTEK LF50 alltek
Enduit en pâte allégée pour lissage fin.
Utilisé comme revêtement de lissage surtout sur les peintures à haut degré de brillance ou finition de type A.
Application : manuelle, en une ou plusieurs couches.

POINTS FORTS

- Excellente glisse
- Grande finesse du grain
- Ponçage très facile



Références	Condt.
Z130171	4 L
Z112263	10 L

Consommation moyenne : **1 L/m²/mm d'épaisseur**

CACHET BLEU NFE TOUPRET
Enduit de finition gain de temps en poudre, intérieur, pour application manuelle.

POINTS FORTS

- Excellente glisse
- Sans sur-épaisseur et sans arrachement
- Bon pouvoir couvrant
- Idéal en ratissage et bouche-porag



Références	Condt.
Z143818	5 kg
Z143819	15 kg
Z143820	25 kg

Consommation moyenne : **250 à 350 g/m²**

GRAS À LAQUER TOUPRET
Enduit de finition pour glacer les supports.
Surface très dure et glacée.
Idéal en pièces humides et sur bois imprimé.
Glisse exceptionnelle même sur fonds absorbants.
Jusqu'à 0,5 mm.

POINTS FORTS

- Sublime la brillance
- Idéal en pièces humides et sur bois imprimé



Références	Condt.
Z026241	1 kg
Z026244	5 kg

Consommation moyenne : **150 à 200 g/m²**

APPLICATEUR DE BANDES À JOINTS - KIT BOÎTES MAJIMPORT

Pour les 2 passes de finition, utilisable avec tous les enduits à joints sauf prise rapide

100 % alu inoxydable
Kit composé de : 1 pompe démontable, 1 bec de remplissage, 1 boîte de 200 mm avec guides latéraux, 1 boîte de 250 mm et 1 manche extensible 0,90/1,60 m avec poignée

POINTS FORTS

- Facile à utiliser



Références	Dimensions
MJ004	20 ou 25 cm

APPLICATEUR DE BANDES À JOINTS BANJO MAJIMPORT

Applique simultanément l'enduit et le papier

Permet de poser jusqu'à 150 m de bande et 2,25 kg d'enduit
Poignée en plastique étudiée pour être confortable pour toutes les tailles de main

POINTS FORTS

- Réglage du débit / dosage de l'enduit
- Pose dans les angles grâce à la roue d'angle



BANDE À JOINT STRAITFLEX ORIGINAL
Réf. MJ002



Références
MJ0024

BANDE PAPIER POUR ANGLES

Bande à renforts métalliques.

Augmente la résistance aux chocs des angles saillants sur cloisons en plaques de plâtre.

POINTS FORTS

- Augmente la résistance aux chocs
- Idéale pour le renfort d'angles



Références	Dimensions
Z103879	5 cm x 30 m

BANDE PAPIER POUR JOINT

Renfort de liaison entre plaques de plâtre et ouvrages de maçonnerie.

Renfort de liaison entre plaques de plâtre et ouvrages de maçonnerie adjacents.

POINTS FORTS

- Idéale pour jointer les plaques de plâtre à bords amincis



Références	Dimensions
Z103878	5 cm x 150 m

ENDUIT EJ1H TOUPRET

Enduit de jointoiment des plaques de plâtre

POINTS FORTS

- Bon pouvoir garnissant
- Excellente glisse
- Ponçage facile



Références	Cond.	Nom du produit
JA0417	25 kg	Enduit EJ1H
Z142667	25 kg	Enduit EJ3H
JA0327	25 kg	Enduit EJ8H

ALLTEK TEKJOINT ALLÉGÉ

Enduit en pâte allégée pour collage des bandes à joint.

Produit certifié CSTB.
Application : manuelle ou mécanisée.

POINTS FORTS

- Très bonne adhérence de la bande à joint
- Grande résistance à la flexion
- Excellente glisse
- Très peu de retrait



Références	Cond.
Z147466	5 L
Z112266	17 L

Consommation moyenne : Environ 0,3 L/m² de mur de plaques de plâtre

l'info en+



ALLTEK JOINT 2010

Enduit en pâte pour collage des bandes à joint.

Application manuelle ou mécanisée.

POINTS FORTS

- Très bonne adhérence de la bande à joint
- Grande finesse
- Rétraction très faible
- Très bon pouvoir glissant



Références	Cond.
Z110709	25 kg

Consommation moyenne : 0,5 kg/m² de mur de plaques de plâtre

ALLTEK ALLÉGÉE HYDRO

Enduit en pâte allégée pour pièces humides.

Enduit spécial pour le jointoiment des plaques de plâtre en milieu humide.
Idéal pour le garnissage et le lissage en pièces humides ou pour la rénovation des supports difficiles type faïences.

POINTS FORTS

- Prêt à l'emploi
- Excellente adhérence
- Peu de retrait



Références	Cond.
Z130170	3 L
Z128089	10 L

Consommation moyenne : 1 L/m²/mm d'épaisseur - 0,3 L/m² pour jointage

INT ENDUIT ALLTEK Y-MAX **alltek**

Enduit intérieur pâte mécanisable
Enduit de préparation allégé de couleur gris
Super garnissant

POINTS FORTS

- Tous supports courants avec défauts de planimétrie
- Très garnissant : idéal blocs béton cellulaire et bétons bruts
- Facile à lisser et poncer



Références	Nom de l'article
Z132095	Sac de 21 kg
Z118516	Seau de 21 kg
Z140962	112 L

Consommation moyenne : **2,8 à 6 kg/m² par couche** selon planimétrie du support

INT ALLTEK WW203 **alltek**

Enduit allégé airless 3 en 1 : garnissage, surfacage et jointoiment des plaques de plâtre
Enduit prêt à l'emploi dont la couleur gris clair permet de visualiser facilement les zones poncées.
Son onctuosité incomparable permet un lissage et un ponçage extrêmement facile et rapide.

POINTS FORTS

- Ponçage très facile
- Qualité de finition de haut niveau
- Bon pouvoir garnissant



Références	Condt.
Z141561	Sac de 15 L
Z105857	Seau de 15 L
Z166090	112 L

Consommation moyenne : **1 litre/m² par mm d'épaisseur**

INT BLEU LISSAGE **ARTIS**

Enduit intérieur pâte mécanisable
Classé A+
Couleur crème

POINTS FORTS

- Adhérence exceptionnelle : projetable directement sur béton



Références	Condt.
Z182583	Sac de 25 kg

Consommation moyenne : **0,7 à 1,5 kg/m² suivant planimétrie du support**

INT BLEU SURFIN **ARTIS**

Enduit intérieur pâte mécanisable
Classé A+
Couleur beige

POINTS FORTS

- Adhérence exceptionnelle : projetable directement sur béton



Références	Condt.
ART031	Sac de 25 kg

Consommation moyenne : **1 à 2,5 kg/m² suivant planimétrie du support**

INT DÉGROSSISSAGE **ARTIS**

Enduit blanc pour supports exigeants

POINTS FORTS

- Prêt à l'emploi
- Excellent pouvoir garnissant



Références	Condt.
Z182586	Sac de 25 kg

Consommation moyenne : **3 à 6 kg/m² par couche**

EXT INT ALLTEK X **alltek**

Enduit de dégrossissage et de ragréage léger pour application airless et machine à vis haute pression.

Conforme à la norme NF EN 15824 : enduits de maçonnerie intérieurs et extérieurs
Application manuelle possible

POINTS FORTS

- Excellente adhérence
- Très bon pouvoir garnissant
- Très bonne résistance à l'eau



Références	Condt.
Z174622	Seau de 15 L
Z174623	Sac de 15 L

Consommation moyenne : **1 à 4,5 L/m² par passe**

INT ROUGE GOUTTELETTE **ARTIS**

Enduit intérieur pâte mécanisable
Classé A+

POINTS FORTS

- En préparation : débullage béton et ratissage avant mise en peinture
- En finition : aspect gouttelette ou gouttelette écrasée



l'info en+



Références	Condt.
Z182581	Sac de 25 kg

Consommation moyenne : **0,7 à 1,5 kg/m² suivant supports et structure souhaitée**

INT GOUTTELETTE PIÈCE HUMIDE **ARTIS**

Enduit intérieur pâte mécanisable
Classé A+

POINTS FORTS

- Idéal locaux à fort passage et pièces humides
- Débullage et ratissage avant peinture, papiers peints et revêtements muraux
- Recouvrable par tous types de peintures



Références	Condt.
Z182582	Sac de 25 kg

Consommation moyenne : **0,7 à 1,5 kg/m² suivant supports et structure souhaitée**

GUIDE DE CHOIX

ENDUITS EXTÉRIEURS



USAGE	Solution ZOLPAN	Destination
RÉPARATION REBOUCHAGE	730 LANKOREP FIN	Mortier de réparation fibré à retrait compensé mur et sol
	731 LANKOREP STRUCTURE	Mortier de réparation fibré à retrait compensé
	732 LANKOREP FACADE	Mortier de réparation fibré à retrait compensé
	735 LANKOREP RAPIDE	Mortier de réparation fibré à retrait compensé à séchage rapide
	770 LANKOREP FIN	Mortier de réparation fibré à retrait compensé à séchage rapide
	MUREX	Rebouchage et réparation – Extérieur
	FIBAREX	Rebouchage, réparation et égalisation localisé – Extérieur
	TOUPRELITH F	Réparation sur maçonneries brutes – Extérieur
	ARTIS REPAREX FIBRE PATE	Rénovation et rebouchage des trous et fissures stabilisées Usage Intérieur & Extérieur
	ARTIS REPAREX FIBRE	Enduit fin et fibré de rebouchage et réparation extérieur – finition lisse
	ARTIS REPAREX GRANITE	Enduit texturé et fibré de rebouchage et réparation extérieur finition granitée (grain moyen)
	ARTIS REPAREX SUPER GRANITE	Enduit texturé et fibré de rebouchage et réparation extérieur finition très granitée (gros grain)
SURFAÇAGE / RAGRÉAGE	1001 LANKOMUR FIN	Ragréage pour murs intérieurs et extérieurs
	MALTENZZO FIN	Surfaçage et rejointement des maçonneries
	ALLTEK X	Enduit allégé de dégrossissage et de ragréage léger particulièrement résistant à l'eau et doté d'un fort pouvoir garnissant. Application manuelle, airless et machine à vis haute pression.
MULTI-USAGE	GRANIREX	Rénovation et ragréage des murs extérieurs – finition granitée
	ALLTEK EXTERIOR	Enduit allégé non fibré de réparation et de lissage, idéal pour le rebouchage des fissures grâce à sa grande flexibilité. En extérieur, l'enduit doit être recouvert. Application manuelle.
	MALTENZZO RÉPARATION	Mortier à base de chaux hydraulique naturelle pour dressage et réparation des maçonneries
TRAITER LES FISSURES	ARTIS ENDUIT-MASTIC FIBRE	Enduit-mastic fibré souple pour traiter les fissures non structurales, joint entre matériaux de nature différente – Usage intérieur & Extérieur
	ARTIS ENDUIT-MASTIC GRANITE	Enduit-mastic souple fibré et texturé pour traiter les fissures non structurales (grain moyen) – Usage Extérieur
	ARTIS ENDUIT-MASTIC SUPER GRANITE	Enduit-mastic souple fibré et très texturé pour traiter les fissures non structurales (gros grain) – Usage Extérieur
	STOP FISSURES	Enduit souple pour le rebouchage des fissures avant revêtement d'imperméabilité Joltec / Imperio 3D
	FIBACRYL	Rebouchage des fissures non structurales, Joints entre matériaux de nature différente

Type	Aspect	Granulométrie	Consommation moyenne	Conditionnement
Poudre	Fin	1,5 mm	2 kg /m ² /mm d'épaisseur	25 kg
Poudre	Béton	2,0 mm	2 kg /m ² /mm d'épaisseur	25 kg
Poudre	Très Fin	0,4 mm	2 kg /m ² /mm d'épaisseur	25 kg
Poudre	Béton	2,0 mm	2 kg /m ² /mm d'épaisseur	25 kg
Poudre	Fin	0,8 mm	2 kg /m ² /mm d'épaisseur	25 kg
Poudre	Fin	0,2 mm	1 kg de poudre comble un volume de 1 L	5 kg, 15 kg, 25 kg
Poudre	Fin	0,2 mm	1,1 kg /m ² /mm d'épaisseur	5 kg, 15 kg
Poudre	Fin	0,25 mm	1,2 kg de poudre comble un volume de 1 L	5 kg, 15 kg
Pâte	Fin	0,2 mm	1,5 kg de pâte /m ² /mm d'épaisseur	1 kg, 5 kg, 15 kg
Poudre	Fin	0,3 mm	1,55 kg/m ² /mm d'épaisseur	15 kg
Poudre	Texturé	1,5 mm	1,7 kg/m ² /mm d'épaisseur	15 kg
Poudre	Structuré	2 mm	1,8 kg/m ² /mm d'épaisseur	15 kg
Poudre	Très fin	<0,2 mm	1 kg/m ² /mm d'épaisseur	15 kg
Poudre	Fin	1,0 mm	1,5 kg/m ² /mm d'épaisseur	25 kg
Pâte	Fin	-	1 litre/m ² par mm d'épaisseur	Seau 15 L Sac 15 L
Poudre	Texturé	-	1,55 kg/m ² /mm d'épaisseur	6 kg, 20 kg
Pâte	Fin	-	1 litre/m ² par mm d'épaisseur	10 L
Poudre	Texturé	1,6 mm	environ 15 kg /m ² par cm d'épaisseur	25 Kg
Pâte	Fin	0,2 mm	70 g/m ² /m linéaire	310 ml, 5 kg
	Texturé	1,5 mm	48 g/m ² /m linéaire	310 ml, 5 kg
	Structuré	2,0 mm	50 g/m ² /m linéaire	310 ml, 5 kg
	Fin	-	15 à à 200 g/ml	6 kg
	Fin	0,15 mm	1,4 kg comble un volume de 1 L 50/m linéaire de fissures ouvertes	310 ml, 1 kg, 5 kg

EXT INT MALTENZZO FIN NHL
Mortier de chaux hydraulique pour le surfacage et le rejointement des maçonneries.

POINTS FORTS

- Absence de faïençage ou de retrait
- Excellente adhérence sur support minéral
- Convient aux travaux sur mortier plâtre chaux



Références	Condt.
Z182614	Sac de 25 kg

Consommation moyenne : 1,5 kg/m²/mm d'épaisseur

EXT INT MALTENZZO RÉPARATION NHL
Mortier de chaux hydraulique grossier pour le dressage et la réparation des maçonneries.

POINTS FORTS

- Souplesse et résistance adaptées à la restauration du bâti ancien
- Excellente adhérence sur support minéral



Références	Condt.
Z182613	Sac de 25 kg

Consommation moyenne : 15 kg/m²/cm d'épaisseur

EXT PAREXLANKO 730 LANKOREP FIN
Mortier de réparation fibré à retrait compensé.

Réparation des surfaces de béton, épaufures, nids d'abeille, nez de marches, pièces préfabriquées. Renforcement de structures affaiblies telles que balcons, acrotères, corniches. Traitement des fissures passives. Épaisseur : 2 à 70 mm par passe. Rendement : 2 kg/m²/mm d'épaisseur.

POINTS FORTS

- Thixotrope
- Haute adhérence
- Excellente tenue à l'eau de mer



Références	Condt.
Z115014	25 kg

EXT INT PAREXLANKO 731 LANKOREP STRUCTURE
Mortier de réparation structurelle fibré, à retrait compensé

Réparation des surfaces de béton, épaufures, nids d'abeille. Réparation d'ouvrages dégradés : piliers, dalles, poteaux, voûtes, radiers et déversoirs de barrage. Épaisseur : 5 à 70 mm par passe. Rendement : 2 kg/m²/mm d'épaisseur.

POINTS FORTS

- Thixotrope
- Haute adhérence



Références	Condt.
Z115015	25 kg

EXT INT PAREXLANKO 732 LANKOREP FAÇADE
Mortier de réparation fibré à retrait compensé. Réparation et restructuration des bétons : façades, allèges de balcons, acrotères, corniches. Épaisseur de 1 à 40 mm par passe. Rendement : 2 kg/m²/mm d'épaisseur.

POINTS FORTS

- Applicable en forte épaisseur
- Thixotrope
- Recouvrable par peinture sous 24 heures
- Finition très lisse



Références	Condt.
Z122218	25 kg

EXT INT PAREXLANKO 735 LANKOREP RAPIDE
Mortier de réparation structurelle fibré rapide à retrait compensé.

Excellente tenue à l'eau de mer. Réparation des surfaces de béton, épaufures, nids d'abeille. Épaisseur : 5 à 70 mm par passe. Rendement : 2 kg/m²/mm d'épaisseur.

POINTS FORTS

- Très haute adhérence
- Prise rapide
- Recouvrable par peinture sous 24 h



Références	Condt.
Z119825	25 kg

EXT PAREXLANKO 770 LANKOREP FIN RAPIDE
Mortier de réparation structurelle fibré, fin, rapide, à retrait compensé.

Réparation des surfaces de béton, épaufures, nids d'abeille. Réparation des ouvrages dégradés : piliers, dalles, poteaux, voûtes. Renforcement de structures affaiblies telles que balcons, acrotères, corniches. Fin et rapide. Épaisseur : 2 à 70 mm par passe. Rendement : 2 kg/m²/mm d'épaisseur.

POINTS FORTS

- Retarde considérablement la pénétration de la carbonatation
- Recouvrable par peinture sous 24 h
- Excellente tenue à l'eau de mer



Références	Condt.
Z134173	25 kg

ENDUITS EXTÉRIEURS DE REBOUCHAGE

EXT INT REPAREX ARTIS
Enduit en poudre de rebouchage et de réparation intérieur et extérieur

Ne pas recouvrir directement de peinture polyuréthane et époxy en phase solvant. Taux de gâchage : 40% d'eau. Temps d'utilisation : 30 minutes.

POINTS FORTS

- Adhérence et résistance renforcées
- Séchage rapide
- Ponçable



Références	Condt.
Z174529	5 kg
ART080	15 kg

Consommation moyenne : 1,1 kg de poudre /m²/mm d'épaisseur

EXT INT REPAREX FIBRÉ PÂTE ARTIS
Enduit de rebouchage extra blanc grain fin

POINTS FORTS

- Usage intérieur et extérieur
- Prêt à l'emploi
- Sans limite d'épaisseur



Références	Condt.
ART075	15 kg
ART076	5 kg
ART077	1 kg

Consommation moyenne : environ 1,5 kg de pâte/m²/mm d'épaisseur

EXT REPAREX FIBRÉ ARTIS

Enduit-reboucheur fibré et fin en poudre à prise rapide

Rebouchage rapide et efficace des trous et fissures stabilisées.
Haute adhérence sur fonds bruts ou films minces.
Toutes épaisseurs en rebouchage
Finition dure et aspect lisse

POINTS FORTS

- Prise rapide : 30 à 60 minutes
- Très haute adhérence
- Ponçable



LAME À LISSER - PARFAITLISS®
Réf. Z086828

Références	Condt.
ART033	15 kg

Consommation moyenne : 1,5 kg de poudre/m²/mm d'épaisseur

EXT FIBAREX®

TOUPRET

Enduit polyvalent extérieur finition lisse.

Rebouchage, réparation et égalisation localisée.
Perméable à la vapeur d'eau.
Mise en peinture rapide : 24 h.

POINTS FORTS

- Fibré
- Ponçable



Références	Condt.
Z103891	5 kg
Z103881	15 kg
Z104223	Seau de 15 kg

Consommation moyenne : 1,1 kg/m²/mm d'épaisseur

EXT REPAREX GRANITÉ ARTIS

Enduit-rénovateur fibré et granité en poudre à prise semi-rapide

Rebouchage rapide et efficace des trous et fissures stabilisées.
Haute adhérence sur fonds bruts ou films minces.
Très garnissant.
Dur et aspect granité (grains moyens).

POINTS FORTS

- Prise semi-rapide : 2h à 2h30
- Idéal pour façades texturées



EXT REPAREX SUPER GRANITÉ ARTIS

Enduit-rénovateur fibré et très granité en poudre à prise semi-rapide

Rénover et reboucher des trous et des fissures stabilisées.
Haute adhérence sur fonds bruts ou films minces.
Très garnissant.
Dur et aspect très granité (gros grains).

POINTS FORTS

- Prise semi-rapide : 2h à 2h30
- Redoublable frais sur frais
- Idéal pour façades structurées



Références	Condt.
ART055	15 kg

Consommation moyenne : 1,8kg/m²/mm d'épaisseur

EXT TOUPRELITH F®

TOUPRET

Enduit de réparation extérieur sur maçonneries brutes.

Réparation et rebouchage sans coffrage.
Facile à sculpter. Même coefficient de dilatation que le béton.
Résiste aux eaux de ruissellement.
Rendement: 1,35 kg de poudre comble un volume de 1L.

POINTS FORTS

- Compatible supports humides



Références	Condt.
Z026258	5 kg
Z026259	15 kg



Références	Condt.
ART034	15 kg

Consommation moyenne : 1,7 kg/m²/mm d'épaisseur

EXT ALLTEK EXTERIOR alltek

Enduit allégé de réparation et de lissage pour application manuelle. Alltek Exterior est un enduit de couleur grise en pâte prêt à l'emploi.

POINTS FORTS

- Particulièrement adapté au rebouchage des fissures grâce à sa grande flexibilité



Références	Condt.
Z174626	10 L

Consommation moyenne : 1 litre/m² par mm d'épaisseur

EXT MUREX®

TOUPRET

Enduit de rebouchage et réparation extérieur.

Mise en peinture rapide : 24 h.
Rebouchage et réparation sans coffrage.

POINTS FORTS

- Extrême dureté
- Adhérence tous supports
- Très riche en résine



Références	Condt.
Z026248	5 kg
Z026249	Sac de 15 kg
Z036426	Seau de 15 kg
Z031877	Sac de 25 kg

Consommation moyenne : 1 kg de poudre comble un volume de 1 L

ESPACE PERSONNALISÉ
Retrouvez toutes vos informations et tarifs personnalisés en ligne

HOTLINE
Une question ?
Contactez-nous au 01 49 06 24 72

CLIC & COLLECT
Commandez vos produits en ligne et récupérez-les sous 3H en magasins

PAIEMENT 100% SÉCURISÉ
Payez vos achats en ligne en toute sécurité

EXT INT 1001 LANKOMUR FIN

PAREXLANKO

Enduit de ragréage allégé en poudre pour murs intérieurs et extérieurs.

Intérieur/extérieur : béton banché, voile de béton armé, sous-face de dalle béton.
Intérieur : carreaux de briques pour cloisons.
Finition parfaitement lisse.
Épaisseur : 0,3 à 10 mm par passe.

POINTS FORTS

- Finition «Ultra fin»
- Facilité d'application
- Teinte gris clair



Références	Condt.
Z115016	15 kg

Consommation moyenne : **1 kg/m²/mm d'épaisseur**

EXT ENDUIT-MASTIC SUPER GRANITÉ ARTIS

Enduit-mastic façade fibré et super granité spécial fissures

Reboucher des fissures (limitées à 2 mm d'amplitude).
Permet de conserver un aspect structuré (très granité).
Haute adhérence.
Souple et aspect structuré.

POINTS FORTS

- Prêt à l'emploi
- Excellente thixotropie



Références	Condt.
ART056	310 ml
ART057	5 kg

Consommation moyenne : **48g m/l (cordon 10x5mm)**

EXT INT ENDUIT-MASTIC FIBRÉ ARTIS

Enduit fin en pâte spécial fissures mouvantes

Enduit pâte prêt à l'emploi.
Reboucher des fissures (limitées à 2 mm d'amplitude).
Absorbe les déformations du support.
Aspect lisse.

POINTS FORTS

- Fibré et fin
- Prêt à l'emploi
- Haute élasticité
- Finition lisse et souple

EXT ENDUIT-MASTIC GRANITÉ ARTIS

Enduit-mastic façade fibré et granité spécial fissures

Idéal pour reboucher les fissures en conservant un aspect rugueux.
Permet de conserver un aspect texturé (grains moyens).
Souple et aspect granité

POINTS FORTS

- Prêt à l'emploi
- Haute adhérence

EXT STOP FISSURES

Enduit souple pour le rebouchage des fissures avant revêtement d'imperméabilité JOLTEC/JOLTEXANE.

POINTS FORTS

- Grande souplesse, même à basse température
- Faible retrait au séchage



PISTOLET À CARTOUCHES
Réf. Z001410



PISTOLET À CARTOUCHES
Réf. Z001410



Références	Condt.
ART037	310 ml
ART035	5 kg

Consommation moyenne : **70 g/mètre linéaire**

Références	Condt.
ART038	310 ml
ART036	5 kg

Consommation moyenne : **50 g/mètre linéaire**



GUIDE DE CHOIX

COLLES ET MASTICS



	MASTICS COLLE			
	FIXATION PRO100	FIXATION PRO200	FIXATION PRO400 CRYSTAL	FIXATION PRO300
Référence	Z142471	Z132954	Z149856	Z100109
Formule	Acrylique	Polymère hybride	Polymère hybride	Polymère hybride
Phase				
Destination				
Supports	Nus ou revêtus d'anciennes peintures, une des 2 faces doit être absorbante	Poreux (même humides) ou bloqués	Tous supports	Poreux (même humides) ou bloqués
Matériaux à coller	Éléments décoratifs et de grande longueur, spécial polystyrène (moules, corniches...)	Éléments de décoration, éléments de grandes longueurs, matériaux usuels du bâtiment même humides	Tous matériaux	Tous matériaux, même humides
Emission dans l'air				
Résistance mécanique	65 kg/cm ²	25 kg/cm ²	35 kg/cm ²	55 kg/cm ²
Tack	350 kg/m ²	165 kg/m ²	190 kg/m ²	140 kg/m ²
Recouvrable par peinture	OUI (24 h)	OUI (48 h)	OUI (48 h)	OUI
Utilisations	Collage d'éléments de décoration, comble les jeux jusqu'à 20 mm	Simple affichage	Collage souple dans les conditions les plus extrêmes	Collage final souple, résistant aux vibrations, à l'humidité et aux UV
Temps ouvert	30 min	5 min	5 min	5 min
Temps alignement	15 min	10 min	10 min	10 min
Couleurs	Blanc	Blanc	Transparent	Blanc

	MASTICS ÉTANCHÉITÉ			MASTIC SANITAIRE
	MASTIC PU	MASTIC ACRYLIQUE	MASTIC ACRYLIQUE A1	RUBSON SA2
Référence(s)	3L00056	ART054	Z070741 Z089644	Z090722 Z090723
Formule	PU	Acrylique	Acrylique	Silicone acétique
Phase				
Destination				Environnement humide
Supports	Adhérence sur tous matériaux usuels du bâtiment	Adhérence sur tous matériaux usuels du bâtiment		Tous matériaux sanitaires
Type de joint	Joint, collage, reprise, étanchéité	Joint, reprise, liaison		Joints d'étanchéité, joints de raccordement
Emission dans l'air				
Recouvrable par peinture	OUI (7 j)	OUI (24 h)	OUI (24 h)	NON
Utilisations	Aluminium, maçonnerie, ciment, plâtre, brique, plastique	Aluminium, maçonnerie, ciment, plâtre, brique, plastique	Aluminium, ciment, plâtre, brique, plastique, bois, fibro-ciment, mortier, béton	Tous les éléments sanitaires : douches, baignoires, éviers, lavabos, liaisons pare-douche et éléments de balnéothérapie
Temps de lissage	20 min	10 min	15 min	7 min
Temps de séchage (ép : 5 mm)	72 h	72 h	72 h	48 h
LABEL snf	oui	oui	oui	sanitaire
Couleurs	Blanc	Blanc	Blanc ou gris	Blanc ou transparent

COLLE CONTACT LIQUIDE

Assemblage et placage multi-matériaux par double ou simple encollage.

S'utilise en double encollage (revêtements de sols plastiques, linoléum envers jute, caoutchouc en dalles ou en lés).

Collage, contre-collage, placage de matériaux poreux ou non par double encollage.

Ne convient pas pour les feuilles PVC minces, tissus d'ameublement, PVC enduit ou expansé, polyéthylène, Teflon® et polystyrène expansé ou extrudé.

Peut être appliquée au pistolet.

POINTS FORTS

- Sans cyclohexane conformément à la réglementation en vigueur



Références	Condt.
Z124931	4,5 kg

PISTOLET À CARTOUCHES

Plastique Pour cartouches 310 ml Poignée et gâchette métal Tige et plaque en zinc

POINTS FORTS

- Corps ouvert.
- En métal époxy orange



Références	Dimensions
Z001410	22,5 cm

FIXATION PRO400 CRYSTAL

Colle de fixation tout en un haute performance - Technologie Flextec Polymère.

Colle de fixation à base de polymère hybride haute performance (technologie Flextec). Collages souples dans les conditions les plus extrêmes. Idéale sur supports bloqués (convient sur supports poreux même humides).

Convient sur des supports tels que béton, plâtre, brique, PVC rigide, pierre, miroir, métaux (acier, acier inox, acier galvanisé, zinc, aluminium anodisé, plomb, etc.), carrelage. Résistance finale : 35 kg/cm² (test réalisé collage alu sur alu) et 25 kg/cm² (test réalisé collage bois sur bois).

Tack : 190 kg/m².

POINTS FORTS

- Maintien immédiat puissant
- Excellente transparence
- Peut être peint



Références	Condt.
Z149856	290 g

Retrouvez plus de colles de fixation sur zolpan.fr



FIXATION PRO 100

Colle de fixation surpuissante. Sans solvant. Comble les joints jusqu'à 20 mm.

Collage d'éléments décoratifs d'intérieur, moulures, rosaces, dalles, briquettes. Collage d'éléments de grandes longueurs (plinthes, lambris, baguettes, profilés, tasseaux). Résistance finale 65 kg/cm² (collage bois sur bois). Tack puissant 350 kg/m². 1 des 2 supports doit être poreux.

POINTS FORTS

- Sans solvant
- Comble les joints jusqu'à 20 mm
- Peut être peint



Références	Condt.
Z142471	380 g



FIXATION PRO200

Colle de fixation instantanée

Mastic colle de fixation à base de polymère haute performance (Technologie Flextec). Idéal pour le collage de tous matériaux même bloqués en intérieur et extérieur. Fixation d'éléments de grandes longueurs, même nerveux et de grandes surfaces. Matériaux : PVC, PU, béton, plâtre, brique, bois et dérivés, pierre, MDF, carrelage, métaux. Tack 165 kg/m². Résistance finale 25 kg/cm². Tous supports même humides.

POINTS FORTS

- Bonne alternative à la néoprène
- Maintien immédiat 165kg/m²
- Résiste à l'eau
- Peut se peindre



Références	Condt.
Z132954	480 g



FIXATION PRO300

Colle de fixation et joint de technologie polymère.

Mastic colle de fixation à base de polymère haute performance (technologie Flextec). Fixation de la plupart des matériaux, idéale sur supports bloqués et/ou humides. Maintien immédiat sur tous supports. Convient sur des matériaux tels que béton, plâtre, brique, bois et dérivés, PVC rigide, polystyrène, pierre, miroir, verre, carrelage, métaux (aluminium, zinc, plomb, galva, acier, etc.). Tack 140 kg/m². Résistance finale 55 kg/cm².

POINTS FORTS

- Peut se peindre
- Haute résistance aux chocs, intempéries et vibrations
- Sans solvant



Références	Condt.
Z100109	410 g

ESPACE PERSONNALISÉ

Retrouvez toutes vos informations et tarifs personnalisés en ligne



HOTLINE

Une question ? Contactez-nous au 01 49 06 24 72

ESPACE PERSONNALISÉ
Retrouvez toutes vos informations et tarifs personnalisés en ligne

HOTLINE
Une question ? Contactez-nous au 01 49 06 24 72

CLIC & COLLECT
Commandez vos produits en ligne et récupérez-les sous 3H en magasins

PAIEMENT 100% SÉCURISÉ
Payez vos achats en ligne en toute sécurité

EXT INT **MOUSSE EXPANSIVE MULTI-USAGES** **Rubson**

Mousse multi-usages : spécial fixation et rebouchage.

Fixation de bâtis de portes, montage de fenêtres, remplissage de joints.
Isolation et remplissage de cavités et brèches dans maçonnerie, coffrage de tuyaux et conduits électriques.
Fixation et rebouchage sur murs et toitures.
En extérieur, il est recommandé de recouvrir la mousse Rubson Power par une peinture, un enduit...

POINTS FORTS

- Parfait isolant air/froid/bruit
- Peut être peinte, poncée, découpée

Nouveau



Références	Condt.
HE0645	750 ml
HE0646	750 ml

RUBSON MOUSSE EXPANSIVE ENERGIE **Rubson**

1^{ère} mousse PU recyclable dans le marché du Négoce

POINTS FORTS

- Formule recyclée à 16%
- Aérosol composé de 25% de métal recyclé
- Aérosol composé à 98% de plastique recyclé

Nouveau



Références	Condt.
HE0643	750 ml
HE0644	750 ml

MOUSSE EXPANSIVE WHITETEQ

Rubson

Mousse polyuréthane pour isolation thermique et phonique.

Durcissement par réaction avec l'humidité de l'air.
Destinations : isolation des fenêtres, isolation des portes, calfeutrement des ouvertures, création d'écrans insonorisés, isolation des murs et toitures, remplissage de cavités.
Isolation thermique +20%*.
Isolation phonique +50%*.
+ blanche, + homogène*.
* Par rapport à la formule polyuréthane précédente.
Référence Z149967 : Pistolable.

POINTS FORTS

- Multi supports
- Émission de COV : A+ (très faibles émissions)



Références	Condt.
Z149967	750 ml
Z149966	750 ml



EXT INT **CARTOUCHE MASTIC ACRYLIQUE A1** **Rubson**

Mastic de calfeutrement à base de résines acryliques en émulsion pour joints et fissures.

Multi supports : béton, brique, mortier hydraulique, fibre-ciment, bois, plâtre, aluminium, etc.
Compatible peinture.

POINTS FORTS

- Excellente tenue au vieillissement
- Multi-matériaux même non absorbants, même humides



Références	Condt.	Nom de l'article
Z070741	300 ml	Blanc
Z089644	300 ml	Gris

Rubson **MASTIC SANITAIRE SA2**

Mastic sanitaire acétique pour tous matériaux.

Pour surfaces vitrifiées et synthétiques, matériaux acryliques ou composites, email, céramique, verre, grès, faïence, porcelaine...
Pour joints d'étanchéité d'éléments sanitaires et joints de raccordement.

POINTS FORTS

- Finition lisse et brillante
- Joint protégé des moisissures



Références	Condt.	Nom de l'article
Z090722	280 ml	Blanc
Z090723	280 ml	Translucide

EXT INT **MASTIC ACRYLIQUE ARTIS** **ARTIS**

Mastic de fixation

Calfeutrement de fissures avant imperméabilité de façade, calfeutrement et raccordement entre éléments fractionnés, non soumis à stagnation d'eau
Lissage : 15 minutes maxi après application
Recouvrable : 4 h mini peintures acryliques et 24 h peintures solvantées
Séchage à cœur : 72 h environ pour joint de 5 mm
Consommation : 19 ml environ par cartouche
Cartouche 310 ml

POINTS FORTS

- Très malléable
- Imperméable et recouvrable après durcissement
- Excellente adhérence à de nombreux supports



Références	Condt.
ART054	310 ml

EXT INT **MASTIC POLYURÉTHANE ARTIS** **ARTIS**

Collage des tuiles, rresserrage de menuiseries bois, alu ou PVC avec maçonnerie, montage et étanchéité dans la construction métallique

Intérieur / Extérieur
Collage des tuiles
Resserrage de menuiseries bois, alu ou PVC avec maçonnerie
Montage et étanchéité dans la construction métallique
Cartouche 310 ml

POINTS FORTS

- Spécial joints de dilatation



Références	Condt.
3L00056	310 ml

SINTOBOIS SINTO

Mastic polyester à base de poudre de bois, bi-composant pour rénovation.

Rebouchage de trous et fissures sans retrait. Collage des parties cassées, reconstitution de parties manquantes.

POINTS FORTS

- Ne se fendille pas, ne coule pas
- Séchage : 30 min. Très rigide après séchage



Références	Contd.	Nom de l'article
Z017514	170 ml	Boîte chêne
Z118379	300 ml	Cartouche chêne
Z017518	500 ml	Boîte chêne
Z017517	170 ml	Boîte sapin
Z111232	300 ml	Cartouche sapin
Z017521	500 ml	Boîte sapin

PÂTE À RÉNOVER SINTO

Mastic de réparation bi-composant pour pierres, marbres, granit.

Rebouchage de saignées, fissures, collage de plaintes. Rebouchage de fissures profondes sans aucun retrait. Collage ou fixation de matériaux entre eux. Idéal pour l'application en forte épaisseur. Convient parfaitement sur plâtre, placo, ciment, etc. Se ponce facilement et se peint directement après.

POINTS FORTS

- Idéal pour rénover et restaurer murs abîmés, plafonds, balcon métal ou bois, poutres, fenêtres
- Rapidité d'intervention
- Excellente adhérence sur tous les supports



Références	Contd.
Z147314	400 g
Z017199	1,4 kg

MASTIC À VITRER TOUPRET

Prêt à l'emploi.

Pour la pose des verres à vitre. Adapté à la réalisation de solins de mastic sur châssis bois imprimé.

POINTS FORTS

- Reste souple et ne craquelle pas
- Recouvrable rapidement (6 à 8 jours)
- Ne colle pas aux mains

Références	Contd.
Z026297	1 kg
Z026298	5 kg



POLYRENOV' DPE

Pâte de rénovation universelle à deux composants à base de résine polyester applicable sur bois, métal, polyester et plastiques

Utilisation : restauration ou rénovation de fenêtres, poutres, portes, balcons, et peut aussi coller, fixer et sceller toutes sortes d'objets
Destination : intérieur et extérieur
Couleur : blanc

POINTS FORTS

- Intérieur / Extérieur
- Travail rapide et très soigné
- Ne creuse pas
- Sec et dur en 15 minutes (à 20°C)



Références	Contd.
Z097208	400 g
Z100197	1,24 kg
Z036129	1,4 kg

SINTOFER STANDARD SINTO

Mastic polyester blanc bi-composant pour rénovation.

Réparation et étanchéité de la carrosserie. Tôle arrachée, trou, bosse, fissure, planage, carénage, carter, réservoir, radiateur. Réparation de coque et pont de bateau en bois, en métal ou en polyester. Réparation de cuve, bac, réservoir, citerne, tracteur et machines agricoles. Réparation éviers, baignoires. Toiture, tuyaux de descente, gouttière, chéneau, châssis, vasistas, lucarne. Grille de clôture, porte, fermeture et rideau métallique, persiennes, fer forgé.

POINTS FORTS

- Excellente adhérence sur la plupart des supports : métal, aluminium, polyester
- Ponçage facile



PISTOLET COAXIAL 2 K POUR SINTOBOIS
Réf. Z165088

Références	Contd.
Z017264	170 ml
Z017451	500 ml

ADDITIF

SICCAZOL

Accélérateur de séchage en phase solvant pour peintures alkydes.

Recommandé en cas de conditions difficiles de séchage (température et/ou hygrométrie). Compatible tous produits alkyde solvantés. Densité : 0,85

POINTS FORTS

- Idéal à la suite d'une perte de siccativité due à un stockage prolongé

Références	Contd.
Z014938	1 L



DILUANT CELLULOSIQUE



Dilution de toutes les peintures, apprêts, sous-couches et vernis cellulosiques. Pour peintures cellulosiques.



Références	Condt.
Z000302	1 L
Z000259	5 L

DILUANT SYNTHÉTIQUE



Dilution des peintures synthétiques, glycérophtaliques et alkydes à l'exception des peintures cellulosiques.

Préparation des apprêts et sous-couches. Particulièrement recommandé pour la dilution des peintures appliquées au pistolet.



Références	Condt.
Z000287	1 L
Z000263	5 L

BALAI DE CHANTIER COCO



Balayage extérieur

Fibres Coco, 5 rangs, semelle bois hévéa naturel poncé. Livré sans manche.
Taille 30 cm : sortie 75 mm, douille à vis incorporée (manche réf. Z001345).
Taille 60 cm : sortie 60 mm, douille métal diamètre 28 mm (manche réf. Z002153).

POINTS FORTS

- Facile à manier



Références	Dimensions
Z001343	30 cm
Z001344	60 cm

MANCHE À BALAI EN BOIS
Réf. Z001345

WHITE SPIRIT



Pour dilution peinture et vernis.

Nettoyage des tâches de peinture fraîches sur sols et boiseries. Entretien du matériel de peinture. Traitement des tâches de peinture fraîches et cambouis sur les tissus. Existe en désaromatisé.



Références	Condt.
Z000271	1 L
Z000272	5 L
Z000273	20 L

WHITE SPIRIT DÉSAROMATISÉ



Nettoyage des tâches de peinture fraîche sur sols et boiseries.

Dilution peintures et vernis. Entretien du matériel de peinture. Traitement des tâches de peinture fraîche et cambouis sur les tissus.



POINTS FORTS

- Idéal pour peintures intérieures

Références	Condt.
Z000282	1 L
Z000328	5 L

ÉPONGE SYNTHÉTIQUE

Pour tous travaux de nettoyage, excellente prise en main.

Éponge synthétique.

POINTS FORTS

- Souple
- Super absorbante



Références	Dimensions
Z134390	185 x 115 x 60 mm

ÉPONGE VÉGÉTALE



Eponge universelle convenant pour tous travaux de peinture, construction, nettoyage, lessivage, finition.

Végétale brune, non bordée

POINTS FORTS

- Excellente absorption
- Grande résistance aux frottements répétés



Références	Dimensions
Z134389	14 x 9 x 5 cm

NETTOYANT SOLVAPEINT



Nettoie et dissout les peintures anciennes.

Parfait pour récupérer le matériel de peinture (même sec depuis longtemps).



Références	Condt.
Z000286	1 L
Z000261	5 L

ÉPONGE NATURELLE



Travaux intenses de nettoyage et réalisation d'effets déco essuyés.

Gerbis, brute, 1er choix. Très malléable. Facilite le nettoyage et le lessivage de toutes les surfaces.

POINTS FORTS

- Capacité d'absorption très importante
- Grande solidité



Références	Dimensions
Z002040	6,5 cm

Retrouvez plus d'éponges sur zolpan.fr

ÉPOUDES, COLLES, MASTIQUE ENTRETIEN

ÉPOUDES, COLLES, MASTIQUE ENTRETIEN

BROSSE MÉTAL SOUPLE

4 rangs - sortie 30 mm.

Fil rond laitonné souple.
Manche bois.

POINTS FORTS

- Décapage des matériaux tendres et fragiles



Références	Dimensions
Z001366	280 x 35 mm

BROSSE MÉTAL SPID

Convexe, sortie 25 mm. Pour tuyauterie.

Fil acier trempé ondulé, manche plastique.

POINTS FORTS

- Idéale pour les tuyauteries
- Travaux de décapage, polissage ou lustrage



Références	Dimensions
Z001368	260 x 15 mm

BOBINES OUATE BLANCHE



lot de 2Pauvre en peluche 2 plis, 1 000 formats

Ne raye pas
Usage multiple
Grande capacité d'absorption
Dévidage central

POINTS FORTS

- très résistante



Références	Condt.
BH1044	Lot de 2

CHIFFONS TRICOT BLANC



NC

Fabriqués en France
Boîte de 10 kg

POINTS FORTS

- Chiffons de nettoyage aseptisés
- Fabriqué en France



Références	Condt.
BH1046	Boîte de 10 kg

ESPACE PERSONNALISÉ

Retrouvez toutes vos informations et tarifs personnalisés en ligne

HOTLINE

Une question ?
Contactez-nous
au 01 49 06 24 72

ST MARC LESSIVE OXYDRINE



Adapté aux besoins spécifiques des professionnels du bâtiment et à tous les gros travaux de la maison.

Idéale pour le lessivage d'entretien des peintures.

POINTS FORTS

- Dégraisse les taches incrustées
- Entretien les évacuations
- Redonne de l'éclat
- Simple et pratique



Références	Condt.
DI1041	1 kg
Z017506	2 L



ST MARC LESSIVE RÉSINE DE PIN



Adapté aux besoin spécifique des professionnels du bâtiment et à tous les gros travaux de la maison.

POINTS FORTS

- Origine végétale, sans abrasif
- Décape, dégraisse et nettoie les surfaces
- Ravive l'éclat des peintures
- Soluble instantanément même dans l'eau froide, non moussant



Références	Condt.
DI1039	1 kg

LINGETTES MULTI-USAGES XXL+

Spécialement conçues pour nettoyer tous types de salissures et résidus. Ces lingettes éliminent efficacement la peinture, les silicones, la mousse PU non séchée, l'huile, la graisse et bien plus encore

POINTS FORTS

- Plus grandes que les lingettes ordinaires - 38 x 25 cm
- Restent humides et utilisables pendant plus d'une heure
- Sans danger pour toutes les surfaces

Nouveau



Références	Dimensions
NU0001	38 x 25 cm

LINGETTES POWERSCRUB XXL+

Dotées d'une puissance extrême, elles s'attaquent facilement à la graisse en tout genre et à la saleté tenace. Leur tissu ultrarésistant possède un côté abrasif et rugueux tandis que l'autre face est douce et permet d'absorber et protéger les surfaces.

POINTS FORTS

- Biface elles sont dotées d'une surface texturée offrant une puissance de nettoyage accrue
- Contre la saleté tenace et la graisse incrustée
- Restent humides et utilisables pendant plus d'une heure

Nouveau



Références	Dimensions
NU0004	38 x 25 cm

ACIDE CHLORHYDRIQUE 23 %



Pour décaper et détartrer les métaux, ne pas utiliser sur l'acier inoxydable.

Pour nettoyer ciment, tartre, moisi sur le carrelage.
Pour rénover les marbres et les pierres de plein air.
Pour déboucher et détartrer canalisations et WC.



Références	Condt.
Z000285	1 L
Z000253	5 L

EXTRAIT DE JAVEL 9,6%



Agent d'entretien et de blanchiment.

Pour nettoyer et rénover les surfaces extérieures, pierres brutes, murs, terrasses, façades.



Références	Condt.
Z000274	5 L
Z000275	20 L

SAC À GRAVATS TISSÉ BLANC



Sac à gravats tissé blanc.

Polypropylène tissé blanc.
Dimensions : 57 x 95 cm.

POINTS FORTS

- Très résistants et réutilisables



Références	Condt.	Dimensions
Z017707	Par 10	57 x 95 cm

SAC À GRAVATS TISSÉ BLANC AVEC POIGNÉES



Sac à gravats tissé blanc avec poignées

Sacs à gravats en polypropylène tissé blanc avec poignées.
80 litres (environ) - Charge maxi. 50 kg.
Dimensions : H50 x L40 X P30 cm.

POINTS FORTS

- Très résistants aux déchirures et aux perforations
- Réutilisables
- Fond carré : faciles à remplir et à transporter



Références	Condt.	Dimensions
Z138652	Par 2	H50 x L40 X P30 cm

ACÉTONE




Pour dissoudre les colles, vernis, peintures, mastics cellulosiques sur bois, cuirs, vitres, murs, sols.

Pour détacher les traces de colle, peinture sur tissus.
Pour dégraisser les pièces mécaniques.



Références	Condt.
Z000250	1 L
Z000251	5 L



ESPACE PERSONNALISÉ
Retrouvez toutes vos informations et tarifs personnalisés en ligne



HOTLINE
Une question ?
Contactez-nous
au 01 49 06 24 72

SACS GRAVATS 60 L NOIRS



Sacs gravats 60 L noirs.

Polyéthylène résistant - 130 microns.
Dimensions : 56 x 96 cm.

POINTS FORTS

- Très résistants aux déchirures



Références	Condt.	Dimensions
Z017533	Par 10	56 x 96 cm

SACS POUBELLE 110 L



Polyéthylène gris.

Polyéthylène gris.
Dimensions 110 L : 70 x 105 cm.
Rouleau prédécoupé avec lien.

POINTS FORTS

- Résistance



Références	Condt.	Dimensions
Z017294	Rouleau de 25	70 x 105 cm



OUTILLAGE, PROTECTION ET ÉQUIPEMENTS

222 OUTILLAGE

Guide de choix abrasifs à main	222
Abrasifs à main	223/225
Guide de choix brosses	226/228
Brosses	228/233
Guide de choix manchons	234/235
Manchons	236/241
Montures et rangement	241
Perches & Station de nettoyage	242
Camions	243
Couteau à enduire et de peintre	243/244
Cutters et lames	245
Grattoirs	246
Scrapers	247
Autres outillages	247/249
Platoir	250
Mesure d'humidité	250
Téléètres lasers	251

252 PROTECTION DE CHANTIER

Adhésifs - Gamme Artis	252
Adhésifs et masquage	253
Adhésifs - masquage large	254
Adhésifs et bâches	255
Bâches	256

257 EPI & VÊTEMENTS DE TRAVAIL

Chaussures de sécurité	257/258
Guide de choix utilisation des masques	260
Masques	261/262
Protection des mains	263
Vêtements de travail	264/265

GUIDE DE CHOIX

ABRASIFS À MAIN




	PLÂTRE/ ENDUIT	PEINTURE	BOIS	MÉTAUX PEINTS
Ponçage manuel				
DÉGROSSISSAGE				
	PU414 OXALIGHT 230 x 280 mm P80	PU414 OXALIGHT 230 x 280 mm P60-P80	LR560 OXAFLEX 230 x 280 mm P40-P60	
PONÇAGE				
	LR560 OXAFLEX 230 x 280 mm P100-P120	LR560 OXAFLEX 230 x 280 mm P100-P120		
			LR560 OXAFLEX 230 x 280 mm P80-P120	LR560 OXAFLEX 230 x 280 mm P100-P120
		LR590 AUTOCLEAN 72 x 123 mm P100-P120		
FINITION				
	LR560 OXAFLEX 230 x 280 mm P150-P180	LR560 OXAFLEX 230 x 280 mm P180		
			LR560 OXAFLEX 230 x 280 mm P180-P240	LW620 flexiback si 230 x 280 mm P180-P600
		LR590 AUTOCLEAN 72 x 123 mm P100-P120		

FEUILLES DE PAPIER ABRASIF LR560 OXAFLEX

Disponible en paquet de 5, 10, 25 ou 50 feuilles.
Permet d'accéder à tout endroit difficile d'accès.
Surfaces d'applications : plâtre, enduit, bois, peinture, etc.
Taille de l'abrasif : 230 x 280 mm

POINTS FORTS

- Ultrasouple
- Le plus polyvalent du ponçage manuel
- Combine souplesse, résistance, longévité et fini sans rayure



Référence	Grain	Condt.
Z171677	60	Par 5
Z171678	80	Par 10
Z171679	100	Par 10
Z171680	120	Par 10
Z171681	150	Par 10
Z171682	180	Par 10
Z171683	240	Par 10
Z171684	60	Par 25
Z171685	80	Par 50
Z171686	100	Par 50
Z171687	120	Par 50
Z171688	180	Par 50
Z171689	240	Par 50

FEUILLES DE PAPIER ABRASIF PG550 SUPER FINISHING

Disponible en boîte de 25 ou 50 feuilles. Recommandé pour tous les travaux de ponçage basiques. Utilisation à sec uniquement.
Surfaces d'applications : métaux, peinture, plâtre/enduit
Taille de l'abrasif : 230 x 280 mm

POINTS FORTS

- Abrasif appliqué souple, léger et peu encrassant
- Finition sans rayure



Référence	Grain	Condt.
Z171648	40	Par 25
Z171649	60	Par 25
Z171650	80	Par 50
Z171651	100	Par 50
Z171652	120	Par 50

FEUILLES DE PAPIER ABRASIF LW620 FLEXIBACK SI

Disponible en paquet de 10 feuilles. Papier 100% waterproof pour un usage sous eau ou à sec.

Surfaces d'applications : peinture, PVC, carrosserie
Taille de l'abrasif : 230 x 280 mm

POINTS FORTS

- Poncer avec des grains fins pour obtenir un bel effet gloss
- Idéal pour le ponçage à l'eau des peintures et vernis



Référence	Grain	Condt.
Z171695	180	Par 10
Z171696	240	Par 10
Z171697	320	Par 10
Z171698	400	Par 10
Z171699	600	Par 10

ESPACE PERSONNALISÉ
Retrouvez toutes vos informations et tarifs personnalisés en ligne

HOTLINE
Une question ? Contactez-nous au 01 49 06 24 72

CLIC & COLLECT
Commandez vos produits en ligne et récupérez-les sous 3H en magasins

PAIEMENT 100% SÉCURISÉ
Payez vos achats en ligne en toute sécurité

FEUILLES DE PAPIER ABRASIF PU414 OXALIGHT



Boîtes de 5, 10, 25 ou 50 feuilles disponibles. **Recommandé pour les matériaux tendres.**

Surfaces d'applications : plâtre, bois tendre, peintures, etc.
Taille de l'abrasif : 230 x 280 mm

POINTS FORTS

- Abrasif appliqué souple, coupant et peu encrassant
- Échauffement limité lors du ponçage



Référence	Grain	Condt.
Z171653	40	Par 5
Z171654	60	Par 5
Z171655	80	Par 10
Z171656	100	Par 10
Z171657	120	Par 10
Z171658	180	Par 10
Z171659	40	Par 25
Z171660	60	Par 25
Z171661	80	Par 50
Z171662	100	Par 50
Z171663	120	Par 50
Z171664	180	Par 50

ABRASIFS À MAIN - ROULEAUX DE PAPIER

ROULEAUX DE PAPIER ABRASIF LR560 OXAFLEX



Permet d'accéder à tout endroit difficile d'accès.

Surfaces d'applications : plâtre, enduit, bois, peinture, etc.
Egalement disponible en 115 mm x 50 m
Taille de l'abrasif : 115 mm x 25 m

POINTS FORTS

- Ultrasouple
- Le plus polyvalent du ponçage manuel
- Combine souplesse, résistance, longévité et fini sans rayure



Référence	Grain	Condt.
Z171690	40	à l'unité
Z171691	80	à l'unité
Z171692	100	à l'unité
Z171693	120	à l'unité
Z171694	180	à l'unité

ROULEAUX DE PAPIER ABRASIF PU414 OXALIGHT



Abrasif appliqué souple, coupant et peu encrassant. **Préconisé pour les matériaux tendres.**

Egalement disponible en 115 mm x 25 m (Z171672)
Surfaces d'applications : plâtre, bois, peintures, etc.
Taille de l'abrasif : 115 mm x 50 m

POINTS FORTS

- Échauffement limité lors du ponçage



Référence	Grain	Condt.
Z171673	80	à l'unité
Z171674	100	à l'unité
Z171675	120	à l'unité
Z171676	150	à l'unité

CALE SOUPLE AUTOFIXANTE



S'utilise avec les garnitures autofixantes ou les rouleaux autofixants. **En un geste, la garniture autofixante adhère à la cale pour un peu plus de rapidité dans vos travaux de ponçage manuel.**

POINTS FORTS

- Autofixant à crochets pour une meilleure accroche
- Grand confort de travail

Référence	Dimensions
Z160430	70 x 120 mm



GARNITURES DE PAPIER ABRASIF LR590 AUTOCLEAN



Disponible en paquets de 10 garnitures. **Produit haute longévité, excellent pour les finitions**

Surfaces d'applications : plâtre, enduit, bois, peintures, PVC, etc.

POINTS FORTS

- Papier enrichi en latex pour plus de résistance
- Efficace longtemps



Référence	Grain
Z171665	40
Z171666	60
Z171667	80
Z171668	100
Z171669	120
Z171670	180
Z171671	240

ÉPONGES ABRASIVES 4 FACES FLEXPAD



S'utilise à sec ou à l'eau et elle est préconisée pour les métaux, le bois, les plastiques, les peintures.

Support : éponge en mousse polyuréthane.
Grain : corindon brun sur quatre faces.

POINTS FORTS

- Les arêtes de l'éponge facilitent le ponçage des coins



Référence	Dimensions	Condt.	Nom de l'article
Z171700	100 x 70 x 25 mm	Par 10	Flexpad 4 faces - Grain fin
Z171701	100 x 70 x 25 mm	Par 10	Flexpad 4 faces - Grain moyen

ESPACE PERSONNALISÉ
Retrouvez toutes vos informations et tarifs personnalisés en ligne

HOTLINE
Une question ? Contactez-nous au 01 49 06 24 72

CLIC & COLLECT
Commandez vos produits en ligne et récupérez-les sous 3H en magasins

PAIEMENT 100% SÉCURISÉ
Payez vos achats en ligne en toute sécurité

GUIDE DE CHOIX

BROSSES

l'info en+



GAMME EXPERT ACRYLIQUE



Référence	Taille	Référence	Usage recommandé avec :
BROSSE PLATE	30	ART2010	Hydro COV <1g/L Ondi Pur Ondikyd Abyss Maotop
	40	ART2011	Ondiak Collection Ondimat Ultra Ondine Bioalkyd Prim'Air
	60	ART2012	Ultra Solmur A Satzizol Déco Satzizol Opaque Satzizol Réno Satzizol Acryl
	80	ART2013	Hydracryl+ Cofabrill Évolution Cofavelours Évolution Cofamat Léger Ermocryl
BROSSE À RECHAMPIR	0	ART2043	Prolog Équation Ermocryl Façade Ermocryl SE
	4	ART2045	Zolpafix 100 Zolpaprime Granité Maoline Styzol Atmo Flex Nigatex Évolution
ART2060	100	ART2060	
ART2061	150	ART2061	

GAMME EXPERT GLYCERO



Désignation	Taille	Référence	Usage recommandé avec :
BROSSE PLATE	20	ART2014	Maoprimer Swedafix Granité Zolfix
	30	ART2015	
	40	ART2016	
	60	ART2017	
	80	ART2018	
BROSSE POUCE	4	ART2026	Hayelak Brillant Hayelak Satiné Satzizol HES
	6	ART2027	
BROSSE RADIATEUR	25	ART2036	Satzizol Mat Satzizol Satin Zolpabois Classic
	35	ART2037	
BROSSE À RECHAMPIR	0	ART2049	Zolvemis Mer Montagne Zolpafer FAC Satzizol Impregnation Z Satin
	2	ART2050	
	3	ART2048	
	4	ART2051	
	6	ART2052	
	8	ART2053	
BROSSE SPALTER	60	ART2062	
	100	ART2063	
	150	ART2064	
	200	ART2065	

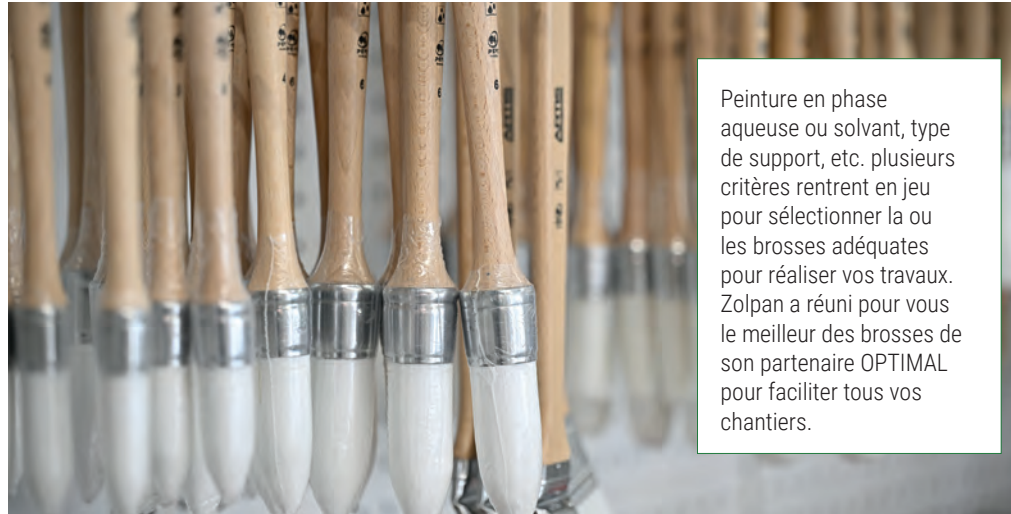
GAMME TRADITION



Désignation	Taille	Référence	Usage recommandé avec :
BROSSE PLATE	30	ART2019	Ermo Prim Ermo Plio-Façade Ermo Satin Décapants Façade
	40	ART2020	
	60	ART2022	
	80	ART2023	
	100	ART2024	
BROSSE RADIATEUR	35	ART2039	Silextra Primaire Lisse Silextra Primaire Granité Styzol Thixo
	45	ART2040	
	60	ART2041	
BROSSE À RECHAMPIR	0	ART2055	Zolpafix Granité Zolpafix Grès Cérame GE 33
	2	ART2056	
	4	ART2057	
	6	ART2058	
	8	ART2059	

GUIDE DE CHOIX

COMMENT CHOISIR SA BROSSSE ?



Peinture en phase aqueuse ou solvant, type de support, etc. plusieurs critères rentrent en jeu pour sélectionner la ou les brosses adéquates pour réaliser vos travaux. Zolpan a réuni pour vous le meilleur des brosses de son partenaire OPTIMAL pour faciliter tous vos chantiers.

Gamme	Type de travaux	Utilisation	Points forts
EXPERT ACRYLIQUE	Travaux soignés	Peinture, laque, lasure en phase aqueuse	- Fibre 100% synthétique - Finition parfaite
EXPERT GLYCERO	Travaux soignés	Laque, lasure et résine de sol en phase solvant	- Soie naturelle de 1 ^{er} choix - Souplesse et précision
TRADITION	Travaux courants	Peinture, laque, lasure en phase solvant	- Soie naturelle - Gamme économique

BROSSE À RECHAMPIR ACRYLIQUE EXPERT **ARTIS**

Spécial peintures acryliques

Spécial peintures acryliques
Tailles : 0, 2, 4 et 6

POINTS FORTS

- Qualité de fabrication



Référence	Taille de la brosse	Epaisseur	Sortie
ART2043	0	25 mm	-
ART2044	2	25 mm	-
ART2045	4	25 mm	-
ART2046	6	29 mm	-

QUEUE DE MORUE ACRYLIQUE EXPERT **ARTIS**

Spécial peintures acryliques

Tailles : 30, 40, 60 et 80

POINTS FORTS

- Qualité de fabrication



Référence	Taille de la brosse	Epaisseur
ART2010	30	12,5 mm
ART2011	40	19 mm
ART2012	60	21 mm
ART2013	80	22 mm

SPALTER ACRYLIQUE EXPERT

ARTIS

Spécial peintures acryliques

Pinceau / brosse large et fin spalter pour produits acrylique. Idéal pour les produits d'entretien et de traitement du bois en phase aqueuse: vitrificateurs, vernis, saturateurs, dégriseurs, lasures...

POINTS FORTS

- Qualité de fabrication



Référence	Taille de la brosse	Epaisseur	Sortie
ART2060	100	9,5 mm	-
ART2061	150	9,5 mm	-

LOT BROSSES À RECHAMPIR EXPERT ACRYLIQUE - 5 PIÈCES

ARTIS

Pour chants et angles

2 brosses rechargir N°4 et 6 et 1 rechargir N°2

POINTS FORTS

- Acier inoxydable



Référence	Sortie	unité de vente
ART2042	-	Par 5

BROSSE RADIATEUR GLYCÉRO EXPERT **ARTIS**

Spécial peintures glycéro

Tailles : 25, 35 et 45

POINTS FORTS

- Qualité de fabrication



Référence	Taille de la brosse
ART2036	25
ART2037	35
ART2038	45

BROSSE À RECHAMPIR GLYCÉRO EXPERT **ARTIS**

Spécial peintures glycéro

Tailles : 3/0, 0, 2, 4, 6 et 8

POINTS FORTS

- Qualité de fabrication



Référence	Taille de la brosse	Sortie
ART2049	0	18 mm
ART2050	2	21 mm
ART2048	3/0	15 mm
ART2051	4	25 mm
ART2052	6	29 mm
ART2053	8	32 mm

QUEUE DE MORUE GLYCÉRO EXPERT **ARTIS**

Spécial peintures glycéro

Broserie gamme courante
Mélange de soies et synthétique
Montée sur fleur
Virole acier nickelé
Manche bois vernis
Tailles : 20, 30, 40, 60 et 80

POINTS FORTS

- Qualité de fabrication



Référence	Taille de la brosse	Sortie
ART2014	20	10 mm
ART2015	30	12,7 mm
ART2016	40	15 mm
ART2017	60	18 mm
ART2018	80	20 mm

BROSSE À TABLEAU **ARTIS**

Pour petits travaux de peinture

Grande taille

POINTS FORTS

- Qualité de fabrication



Référence	Nom de l'article	Sortie
ART2066	Brosse à tableau ronde T.10	50 mm
ART2067	Brosse à tableau plate T.10	50 mm

**BROSSE DE POUCE GLYCÉRO
EXPERT ARTIS**

Spécial peintures glycéro
Tailles : 2, 4, 6 et 8

POINTS FORTS

- Qualité de fabrication



Référence	Taille de la brosse	Sortie
ART2025	2	21 mm
ART2026	4	25 mm
ART2027	6	29 mm
ART2028	8	32 mm

**SPALTER GLYCÉRO EXPERT
ARTIS**

Spécial peintures glycéro
Tailles : 60, 100, 150 et 200

POINTS FORTS

- Qualité de fabrication



Référence	Taille de la brosse	Sortie
ART2062	60	60 mm
ART2063	100	9,5 mm
ART2064	150	9,5 mm
ART2065	200	9,5 mm

**BROSSE RADIATEUR
TRADITION ARTIS**

Pour radiateurs
Tailles : 35, 45 et 60

POINTS FORTS

- Qualité de fabrication



Référence	Taille de la brosse	Sortie
ART2039	35	9,5 mm
ART2040	45	9,5 mm
ART2041	60	9,5 mm

**BROSSE À RÉCHAMPIR
ACRYLIQUE/GLYCÉRO
TRADITION ARTIS**

Pour peintures acryliques et glycéro
Tailles : 0, 2, 4, 6 et 8

POINTS FORTS

- Qualité de fabrication



Référence	Taille de la brosse	Sortie
ART2055	0	18 mm
ART2056	2	21 mm
ART2057	4	25 mm
ART2058	6	29 mm
ART2059	8	32 mm

**LOT BROSSES À RECHAMPIR
EXPERT GLYCÉRO - 5 PIÈCES
ARTIS**

Pour chants et angles
2 brosses rechargir N°4 / 6 et 1 rechargir N°2

POINTS FORTS

- Acier inoxydable



Référence	Sortie	unité de vente
ART2047	-	Par 5

**QUEUE DE MORUE ACRYLIQUE/
GLYCÉRO TRADITION ARTIS**

Pour peintures acryliques et glycéro
Tailles : 30, 40, 50, 60, 80 et 100





POINTS FORTS

- Qualité de fabrication



Référence	Taille de la brosse	Sortie
ART2019	30	10 mm
ART2020	40	12 mm
ART2021	50	13 mm
ART2022	60	13,5 mm
ART2023	80	15 mm
ART2024	100	17 mm



 ESPACE PERSONNALISÉ Retrouvez toutes vos informations et tarifs personnalisés en ligne	 HOTLINE Une question ? Contactez-nous au 01 49 06 24 72	 CLIC & COLLECT Commandez vos produits en ligne et récupérez-les sous 3H en magasins	 PAIEMENT 100% SÉCURISÉ Payez vos achats en ligne en toute sécurité
---	--	--	---

**LOT BROSSES TRADITION
- 10 PIÈCES ARTIS**

Lot de 10 brosses

Tirure courte - Manche bois naturel poncé - Virole acier nickelée.

POINTS FORTS

- Gamme économique



Référence	unité de vente
ART2007	Par 10

**LOT BROSSES À RECHAMPIR
TRADITION - 5 PIÈCES ARTIS**

pour chants et angles

2 brosses rechargir N°4 et 6
1 rechargir N°2

POINTS FORTS

- Acier cuivré, collé serti



Référence	Sortie	unité de vente
ART2054	-	Par 5



**BALAI COLLEUR SOIE GRISE
ARTIS**

Manche en hêtre vernis
Soie épaisse
Sortie fibre :
45 mm
Montage plein
traditionnel

POINTS FORTS

- Qualité de fabrication



Référence
ART2000

**BROSSE À ÉPOUSSETER
ARTIS**

Travaux de nettoyage

Manche polypro
Sortie : 52 mm
4 rangs

POINTS FORTS

- Poids léger



Référence	Nom de l'article	Dimensions
ART2005	Brosse à épousseter nylon	Longueur 210 mm, épaisseur 30 mm
ART2006	Brosse à épousseter soie grise	Longueur 210 mm, épaisseur 30 mm

**BROSSE À ENCOLLER
ARTIS**

Manche en hêtre vernis
Sortie fibres : 68 mm
Pures soies blanches extra

POINTS FORTS

- Qualité de fabrication



Référence	Nom de l'article	Dimensions
ART2003	Brosse à encoller soie blanche	Longueur 120 mm, épaisseur 30 mm
ART2004	Brosse à encoller nylon	Longueur 160 mm, épaisseur 60 mm

GUIDE DE CHOIX

MANCHONS

l'info en+



ARTIS

FAÇADE		LAQUEURS			MURS ET PLAFONDS			Destination	
Très fort relief	Fort relief	Fort relief et rugueux	Lisse	Relief moyen	Relief moyen	Lisse	Lisse	Surfaces/Support	Références 180 mm ⁽¹⁾
ART1089	ART1038	ART1037	ART1014	ART1026	ART1031	ART1019	ART1012	Manchons	ONDILAK COLLECTION GAMME (2)
Super Mèche Extra Long 24 mm	Texturé 20 mm	Super Mèche Long 20 mm	Laqueur mousse floquée	Super Anti-gouttes 12 mm	Spécial acrylique 13 mm	Microfibres 10 mm	Microfibres 5 mm		ONDINE
									ONDIKYD GAMME (3)
									ONDIMAT ULTRA
									ONDI PUR GAMME
									HYDRO COV < 1 G/L GAMME
									PROALKYD
									MAOLINE
									MAOTOP
									COFABRILL ÉVOLUTION
									COFAVELOURS ÉVOLUTION
									NIGATEX ÉVOLUTION
									COFAMAT LÉGER
									HYDRACRYL - GAMME
									ERMOCRYL GAMME
									ULTRA SOLMUR A
									PROLOG
									ZOLFIX
									PROALKYD GAMME (3)
									SWÉDAFIX GRANITÉ
									MAOPRIMER
									ERMO GAMME
									HAYELAK BRILLANT
									HAYELAK SATIN
									Z SATIN

• Recommandé ◦ Convient
 (1) Chaque manchon existe dans plusieurs tailles. Voir pages suivantes pour plus de détail. - (2) Ondilak Mat et Velours : intérieur uniquement. -
 (3) Selon aspect de la finition souhaitée.

PRODUITS BOIS		PRODUIT MÉTAL		REVÊTEMENTS DE FAÇADE	
GE 33	ZOLPABOIS ACRYL	ZOLPABOIS CLASSIC	SATIZOL ACRYL/OPAQUE/DÉCO	SATIZOL HESISATIN/MAT	ZOLPAFER FAC
					ZOLMÉTAL
					ZOLPAFER HYDRO
					DÉCAPANTS FAÇADE
					ZOLPAFIX GAMME
					ZOLPAFIX 100
					ZOLPAPRIM GRANITÉ
					ERMOCRYL FAÇADE
					ZOLPAN MAT ÉVOLUTION
					STYZOL MAT LEGER
					STYZOL ACRYL
					STYZOL HYDRO LEGER
					STYZOL THIXO / ERMO PLIO-FAÇADE
					STYZOL ATMO FLEX
					ERMOCRYL SE
					EQUATION LISSE MAT
					EQUATION ACRYL
					EQUATION 3D MAT / EQUATION ATMO FLEX
					SILEXTRA PRIMAIRE (GRANITÉ ET LISSE)
					SILEXTRA LISSE
					ERMOCRYL SILOXANE
					CALEZZO LISSE ET FOND
					SILENZO LISSE ET FOND*
					JOLTEC INTER
					JOLTEC LISSE MAT/ IMPERIO 3D

* L'application se finira avec une brosse à chauler ou Spalter.

MANCHON NID D'ABEILLES

ARTIS

Pour peintures, crépis et colles et enduits. Grain fin

Diamètre extérieur : 74 mm
Fabrication : collée
Type de manchon : Mousse
Aspect du manchon : Semi-tendu

POINTS FORTS

- Qualité professionnelle



Référence
ART1040

MANCHON ANTIGOUTTES EXTRA 12

ARTIS

Pour peintures en phase aqueuse et solvant, mates et satinées. Pour surfaces régulières

Diamètre du tube : 45 mm
Hauteur des fibres : 12 mm
Fabrication : cousue, repliée
Type de manchon : Murs et plafonds
Aspect du manchon : Poché

POINTS FORTS

- Anti-projection
- Pas de perte de fibres



Référence
ART1027

MANCHON SUPER ANTIGOUTTES 12

ARTIS

Pour peintures en phase aqueuse et solvant, mates et satinées. Pour surfaces régulières

Hauteur des fibres : 12 mm
Fabrication : thermofusion
Type de manchon : Murs et plafonds
Aspect du manchon : Poché

POINTS FORTS

- Anti-projection
- Stabilité et redressement des fibres



Référence	Taille du manchon
ART1024	100 mm
ART1025	120 mm
ART1026	180 mm
Z147053	230 mm

ROULEAU CHANTIER ANTIGOUTTES

ARTIS

Pour peintures murs et plafonds

Monture tige Ø 8 mm
Type de manchon : Murs et plafonds
Aspect du manchon : Poché

POINTS FORTS

- Qualité professionnelle



Référence
ART1020

LOT DE 10 MANCHONS CHANTIER ANTI-GOUTTES 12

ARTIS

Pour peintures en phase solvant.

Pour surfaces à relief moyen.
Type de manchon : Murs et plafonds
Aspect du manchon : Poché

POINTS FORTS

- Qualité de fabrication



Référence
ART1021

MANCHON 3D MAT

OPTIMAL

Pour films minces ou semi-épais phase aqueuse.

Recommandé pour les produits allégés façade : Styzol Mat Léger et Hydro Léger, Equation 3D Mat et Império 3D
Type de manchon : Murs et plafonds
Aspect du manchon : Pommelé

POINTS FORTS

- Recommandé pour Equation 3D Mat.



Référence
RT1631

MANCHON TEXTURÉ 20

ARTIS

Type de manchon : Façades
Aspect du manchon : Poché

POINTS FORTS

- Très résistant à l'usure
- Pas de perte de fibres
- Excellente charge de peinture



Référence
ART1038

MANCHON SUPER MÈCHÉ LONG 20

ARTIS

Pour peintures en phase aqueuse, pliolites (solvant), peintures films minces et revêtements semi-épais.

Diamètre du tube : 48 mm
Hauteur des fibres : 20 mm
Fabrication : thermofusion
Pour surfaces irrégulières et rugueuses
Type de manchon : Façades
Aspect du manchon : Structuré

POINTS FORTS

- Répartition uniforme de la peinture
- Très résistant à l'usure
- Nettoyage facile



Référence	Taille du manchon
ART1035	120 mm
ART1037	180 mm

MANCHON SUPER MÈCHÉ LONG 24

ARTIS

Pour peintures en phase aqueuse, pliolites (solvant), peintures films minces et revêtements semi-épais. Pour surfaces irrégulières et rugueuses à fort relief.

Diamètre du tube : 45 mm
Hauteur des fibres : 24 mm
Fabrication : cousue, repliée
Type de manchon : Façades
Aspect du manchon : Structuré

POINTS FORTS

- Pénètre bien au fond du support
- Nettoyage facile
- Très résistante à l'usure



Référence
ART1039



ESPACE PERSONNALISÉ

Retrouvez toutes vos informations et tarifs personnalisés en ligne



HOTLINE

Une question ? Contactez-nous au 01 49 06 24 72



ESPACE PERSONNALISÉ

Retrouvez toutes vos informations et tarifs personnalisés en ligne



HOTLINE

Une question ? Contactez-nous au 01 49 06 24 72



CLIC & COLLECT

Commandez vos produits en ligne et récupérez-les sous 3H en magasins



PAIEMENT 100% SÉCURISÉ

Payez vos achats en ligne en toute sécurité

**ROULEAU
CHANTIER
MÈCHÉ LONG
ARTIS**

Pour peintures façades, surfaces rugueuses

Monture tige Ø 8 mm
Type de manchon : Façades
Aspect du manchon : Structuré

POINTS FORTS

- Qualité professionnelle



Référence	Taille du manchon
ART1036	180 mm

**MANCHON ROTA LOTEX 18
ROTA!**

Manchon destiné pour peintures semi-épaisses à fluides. Recommandé pour les peintures cationiques

Type de manchon : Façades
Aspect du manchon : Poché

POINTS FORTS

- Surfaces irrégulières
- Aspect poché
- Façades, murs



Référence	Taille du manchon
RT1535	180 mm

MANCHONS - LAQUEURS

**MANCHON ARTIS
MICROFIBRES 5 ARTIS**

Pour peintures en phase aqueuse et solvant, satinées et brillantes, et vernis.

Diamètre du tube : 45 mm
Hauteur des fibres : 5 mm
Fabrication : collée main, repliée
Conditionnement : à l'unité
Pour surfaces lisses
Type de manchon : Laques et vernis
Aspect du manchon : Tendu

POINTS FORTS

- Ne coule pas
- Pas de perte de fibres



Référence	Taille du manchon
ART1011	100 mm
ART1012	180 mm

**MANCHON ARTIS LAQUEUR
VELOURS 4 ARTIS**

Pure laine velours 4 mm, pour surfaces lisses et préparées

Aspect du manchon : Tendu
Composition : velours
Type de manchon : Laques et vernis
Type de manchon : Laques et vernis
Aspect du manchon : Tendu

POINTS FORTS

- Qualité professionnelle



Référence	Taille du manchon
ART1008	100 mm

**MANCHON LAQUEUR
MOUSSE FLOQUÉE ARTIS**

Pour laques en phase aqueuse et solvant, brillantes, et vernis.

Diamètre extérieur : 60 mm
Hauteur des fibres : 2 mm
Fabrication : collée
Pour travaux soignés, surfaces lisses
Type de manchon : Laques et vernis
Aspect du manchon : Très tendu

POINTS FORTS

- Bouts arrondis : évitent les reprises



Référence	Taille du manchon
ART1014	180 mm

**MANCHON LAQUEUR
MOUSSE FLOQUÉE ARTIS**

Pour laques en phase aqueuse et solvant, brillantes, et vernis.

Diamètre extérieur : 60 mm
Hauteur des fibres : 2 mm
Fabrication : collée
Pour travaux soignés, surfaces lisses
Type de manchon : Laques et vernis
Aspect du manchon : Très tendu

POINTS FORTS

- Bouts arrondis : évitent les reprises



Référence	Taille du manchon
ART1013	110 mm

MANCHONS MICROFIBRES

**MANCHON MICROFIBRES 10
ARTIS**

Pour murs et plafonds

Aspect du manchon : Semi-tendu
Composition : Microfibres
Type de manchon : Murs et plafonds
Type de manchon : Murs et plafonds
Aspect du manchon : Semi-tendu

POINTS FORTS

- Haut pouvoir absorbant
- Pas de perte de fibres
- Ne coule pas



Référence	Taille du manchon
ART1017	100 mm
ART1018	120 mm
ART1019	180 mm
Z147054	230 mm

**MANCHON MICROFIBRES 14
ARTIS**

Pour peintures en phase aqueuse et solvant, mates et satinées, et peintures à faible viscosité. Pour surfaces régulières

Diamètre du tube : 45 mm
Hauteur des fibres : 12 mm
Fabrication : cousue, repliée
Type de manchon : Murs et plafonds
Aspect du manchon : Pommelé

POINTS FORTS

- Ne coule pas
- Pas de perte de fibres



Référence	Taille du manchon
ART1034	180 mm

**MANCHON LAQUEUR
ROTAFILT ROTA!**

Manchon destiné aux peintures laques brillantes et satinées, vernis en phase aqueuse et solvant.

Type de manchon : Laques et vernis
Aspect du manchon : Tendu

POINTS FORTS

- Haut pouvoir garnissant
- Pour renforcer l'opacité
- Pas de perte de fibre



Référence	Taille du manchon
Z025827	180 mm

ESPACE PERSONNALISÉ
Retrouvez toutes vos informations et tarifs personnalisés en ligne

CLIC & COLLECT
Commandez vos produits en ligne et récupérez-les sous 3H en magasins

HOTLINE
Une question ? Contactez-nous au 01 49 06 24 72

PAIEMENT 100% SÉCURISÉ
Payez vos achats en ligne en toute sécurité

MANCHON ANTI-GOUTTES EXTRA ROTA LOTEX 12 ROTA!

Manchon destiné à toutes peintures mates, satinées et velours, phase aqueuse et solvant. Spécialement recommandé pour les peintures cationiques. -

Type de manchon : Murs et plafonds
Aspect du manchon : Poché

POINTS FORTS

- Haut pouvoir garnissant, absorbant et couvrant
- Anti-projection



Référence	Taille du manchon
RT1615	100 mm
RT1616	180 mm
RT1534	250 mm

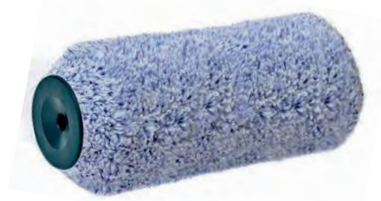
MANCHON MICROTEX 12 ARTIS

Mélange microfibres polyester tissé 12 mm

Type de manchon : Murs et plafonds
Aspect du manchon : Pommelé

POINTS FORTS

- Très haut pouvoir absorbant



Référence
ART1028
ART1029

MANCHON SPÉCIAL ACRYLIQUE 13 ARTIS

Pour peintures en phase aqueuse, mates et satinées.

Diamètre du tube : 48 mm
Hauteur des fibres : 13 mm
Fabrication : thermofusion
Pour surfaces régulières
Type de manchon : Murs et plafonds
Aspect du manchon : Pommelé

POINTS FORTS

- Pas de perte de fibres
- Excellent pouvoir couvrant



Référence
ART1030

LOT DE 10 MANCHONS CHANTIER SPÉCIAL ACRYLIQUE 12 ARTIS

Pour peintures mates, veloutés et satinées phase aqueuse.

180 mm
Bon pouvoir garnissant
Pour surfaces à relief moyen
Type de manchon : Murs et plafonds
Aspect du manchon : Pommelé

POINTS FORTS

- Pas de perte de fibres



Référence
ART1022

MANCHON SPÉCIAL SOL 14 ROTA!

Pour peintures sols en film mince phase aqueuse.

Pour surfaces à relief moyen.
Type de manchon : Sol
Aspect du manchon : Pommelé

POINTS FORTS

- Excellente charge de peinture
- Haut pouvoir garnissant



Référence
Z071220

MONTURES ET RANGEMENT

MONTURE RADIATEUR ARTIS

Poignée creuse en polypropylène
Tige Ø 6 mm

POINTS FORTS

- Montage facile du manchon
- Convient pour les manchons 100 à 160 mm



Référence	Dimensions
ART1005	Longueur 270 mm
ART1004	Longueur 390 mm
ART1006	Longueur 600 mm

MONTURE SANS VIS ARTIS

Poignée creuse polypropylène
Tige Ø 8 mm zinguée

POINTS FORTS

- Montage facile du manchon



Référence	Dimensions
ART1000	180 mm
ART1002	230 mm

MONTURE ULTRA LÉGÈRE SANS VIS ARTIS

Poignée bi-matière
Tige Ø 8 mm en aluminium, thermolaquée blanc

POINTS FORTS

- Plus de confort d'utilisation



Référence	Dimensions
ART1001	180 mm
ART1003	230 mm

PARFAITBOX L'OUTIL PARFAIT

Boîte de rangement étanche pour brosse et rouleaux

Permet de conserver à l'abri à l'air vos brosse et rouleaux après utilisation, sans les nettoyer.

POINTS FORTS

- Évite l'assèchement des peintures sur les brosse et rouleaux
- Facilite leur utilisation après stockage
- Moins de nettoyage et résidus
- Facilité de rangement et de transport



Référence
MA2068

PERCHE TÉLESCOPIQUE ALUMINIUM ARTIS

Nouveau

Perche télescopique en aluminium composé d'un tube extérieur en fibres de verre.

POINTS FORTS

- Système de blocage rapide par rotation
- Aluminium nervuré



Référence	Nom de l'article	Dimensions	unité de vente
ART2071	Perche télescopique aluminium	1,15 m - 2 m	à l'unité

PERCHE TÉLESCOPIQUE ROTA-CLIC ROTA!

Réglage automatique par bouton poussoir.

Tube extérieur en fibres de verre.
Tube intérieur en aluminium anodisé.
Version standard, embout conique pour montures à poignée creuse.
Version ROTAPLAST, embout à clip de blocage pour montures ROTAPLAST.

POINTS FORTS

- Réglage facile



Référence
Z114781

MINI PERCHE TÉLESCOPIQUE ROTA!

Système de blocage rapide pour monture à poignée creuse.

Embout conique.
Aluminium nervuré.

POINTS FORTS

- Très légère, maniable
- Permet de peindre à 2 mains



Référence
Z1147056

STATION DE NETTOYAGE ROTACLEAN SÉRIE WWA ROTA!

Nettoyage des rouleaux à peindre, brosses, couteaux et spatules, bacs, camions et grilles, encolleuses, etc. Fixée sur support 4 roues. Également disponibles : filtre durable et filtre jetable pour station de nettoyage Rotaclean.

Destination : workshop
Garantie : -

POINTS FORTS

- Fonctionne en circuit fermé avec récupération des eaux usées
- Économie d'eau jusqu'à 20 000 L/an

Référence	Dimensions	Poids	Contenance	Alimentation
Z116576	1,35 x 0,63 x 0,63 m	env. 35 kg	50 L	230 V
Z116602	1,35 x 1,00 x 0,70 m	env. 55 kg	100 L	230 V



CAMION RECTANGULAIRE L'OUTIL PARFAIT

Camion rouge en polypropylène, avec ses 5 membranes éco-amovibles Pull-liners.
Recharges de Pull-liners disponibles en paquet de 5.
Anse métallique.

POINTS FORTS

- Moins d'eaux sales rejetées, moins de diluants utilisés = suppression des rejets à l'égout
- Grille et litrage incorporés



Référence	Nom de l'article	Dimensions	unité de vente
Z086809	Camion multi-usage + 5 recharges Pull Liner	7 L	à l'unité
Z094512	Recharge Pull Liner pour camion	7 L	Par 5
Z125988	Camion multi-usage + 5 recharges Pull Liner	14 L	à l'unité
Z125989	Recharge Pull Liner pour camion	14 L	Par 5
Z001353	Camion rectangulaire 7L	7 L	à l'unité
Z001355	Camion rectangulaire 14 L	14 L	à l'unité

CAMION RECTANGULAIRE PLAT L'OUTIL PARFAIT

POINTS FORTS

- Résistant
- Bec verseur intégré

Référence	Dimensions
Z001677	335 x 265 x 65 mm



COUPEAU À ENDUIRE

COUPEAUX À ENDUIRE

Lame arrondie anti-trace/Bords à 90° pour les angles

Lame acier trempé inoxydable surmoulée
Manche bi-matière - Tenue équilibrée
Forme ergonomique permettant le positionnement avancé du pouce
Pour enduire et reboucher



Référence	Dimensions
Z101704	10 cm
Z101705	12 cm
Z101706	14 cm
Z101707	16 cm
Z101708	18 cm
Z101709	20 cm
Z101710	22 cm
Z101711	24 cm

LAME À LISSER - PARFAITLISS' L'OUTIL PARFAIT

Lame à lisser les enduits projetés. Finition et ratissage des bandes et plaques de plâtre. Application et finition des enduits déco.

Lame acier inoxydable trempé
Percheable avec la Réf. Z096531.
Bords arrondis progressifs anti-trace

POINTS FORTS

- Lissage homogène sans bavure sur de grandes surfaces à de très grandes cadences, sans perte d'enduit et pratiquement sans ponçage
- Souple et ultra résistante à l'abrasion
- Technologie bi-flex : plus de confort, plus de productivité



Référence	Dimensions
Z086828	25 cm
Z103359	35 cm
Z086829	45 cm
Z086173	60 cm

COUTEAU À MAROUFLER PLASTIQUE

Matière ABS, poignée incorporée.

Monobloc
Dimension :
26 x 16 et 11 cm

POINTS FORTS

- Rigide



Référence
Z001636

COUTEAU À ENDUIRE

Pour les enduits projetés sur béton.

Lame inoxydable angles droits.
Sur décoffrage.

POINTS FORTS

- Manche bois verni, riveté



Référence	Dimensions
Z001384	35 cm
Z001385	50 cm
Z001386	60 cm

VALISE PARFAIT LISS'® PLAQUISTE

Lissage et serrage des bandes de plaque de plâtre

Composée de :
- 4 Lames Parfait liss' en 25, 35, 45, et 60 cm - Lames souples en acier inoxydable - Technologie Bi-Flex - Bords arrondis - ultra résistante à l'abrasion.
- 2 Couteaux de Plaquiste Inox Alu Choc en 10 et 15 cm (dont un embout de vissage) - Lame inox trempé - Bords arrondis anti-traces - Manche bi-matière - Embout Aluminium traversant
- 1 perche 2 x 0,5 m - ultra légère et télescopique - Tube en aluminium - Tête orientable.

POINTS FORTS

- Confort d'utilisation : Productivité et ponçage facilité



Référence
Z168293

TROUSSE COUTEAUX PLAQUISTE ALU-CHOC

Composition idéale pour ajuster et enduire les joints sur les plaques de plâtre. 1 riflard multi-usage et 7 couteaux flexibles (2, 4, 6, 8, 10, 12 et 15 cm)

Lame acier inoxydable trempée, rectifiée, polie, brillante.
Manche bi-matière.
Embout aluminium traversant pouvant servir de marteau.
Trousse de qualité à fermeture par velcro.

POINTS FORTS

- Embout de frappe



Référence
Z001551

COUTEAU DE PLAQUISTE ALU-CHOC

Pour enduire les joints des plaques de plâtre.
Lame flexible.

Lame acier inoxydable trempé, rectifiée, polie, brillante.
Embout aluminium traversant pouvant servir de marteau.
Manche bi-matière.

POINTS FORTS

- Longévité maximale, flexibilité optimale
- Confort d'utilisation, parfaite ergonomie



Référence	Dimensions
Z001509	2 cm
Z001510	4 cm
Z001511	6 cm
Z001512	8 cm
Z001513	10 cm
Z001514	12 cm
Z001515	15 cm
Z104512	25 cm

COUTEAU MULTI-USAGE ALU-CHOC

Pour gratter, décaper, reboucher, élargir les fissures, frapper.

Lame acier inoxydable trempé, rectifiée, polie, brillante.
Manche bi-matière ergonomique.
Embout aluminium traversant pouvant servir de marteau.
Pour gratter, décaper, reboucher, élargir les fissures, nettoyer les rouleaux et frapper.
Egalement pour enfoncer de petites pointes, ouvrir les bidons...

POINTS FORTS

- Embout de frappe



Référence	Dimensions
Z001982	7 cm

CUTTER OLFA NEW A 9 MM

Conception symétrique, peut être utilisé par les droitiers et gauchers.

Lame sécable.
Guide lame en métal avec clip casse lame.
Avance de la lame par curseur verrouillage automatique.



Référence	Nom de l'article	Dimensions	unité de vente
Z002023	Cutter Olfa New A 9 mm	9 mm	à l'unité
Z002085	Lame de cutter OLFA New A 9 mm	9 mm	Par 10

CUTTER OLFA BLACK 9 MM

Universel - une puissance de coupe rapide et économique.

Avance de la lame par curseur à verrouillage automatique.
Corps métal avec embout amovible de casse lame.
S'utilise avec les lames sécables 9 mm AB10.



Référence	Nom de l'article	Dimensions	unité de vente
Z001387	Cutter Olfa Black 9 mm	Lames 9 mm	à l'unité
Z001540	Lames Cutter Olfa Black 9 mm	Lames 9 mm	Par 10

CUTTER PLAQUISTE OLFA H1 25 MM

Blocage de la lame par molette. Usage intensif.

Armature acier gainé ABS avec plaque caoutchouc anti-glisse.
S'utilise avec les lames Olfa 25 mm.

POINTS FORTS

- Ambidextre
- Corps bi-matière avec guide lame métallique



Référence	Nom de l'article	Dimensions	unité de vente
Z002022	Cutter Olfa H1 25 mm	25 mm	à l'unité
Z002096	Lame pour cutter Olfa H1 25 mm - par 5	25 mm	Par 5

CUTTER OLFA L 18 MM

Usage intensif.

Corps PVC.
Guide lame métallique.
S'utilise avec les lames sécables 18 mm

POINTS FORTS

- Mécanisme de verrouillage par molette, donne des positions illimitées de lame
- Pour les matériaux plus lourds



Référence	Nom de l'article	Dimensions	unité de vente
Z001390	Cutter Olfa L 18 mm	18 mm	à l'unité
Z001541	Lames 18 mm	18 mm	Par 10

CUTTER OLFA OL 18 MM

Blocage de la lame par molette. Ergot multifonction.

Corps PVC.
Guide lame métallique allongé permettant une sortie plus longue de la lame.
Inclus ergot multifonction (tournevis, ouvre pots, araseur).
S'utilise avec les lames sécables 18 mm.

POINTS FORTS

- Renforcé



Référence	Nom de l'article	Dimensions	unité de vente
Z001388	Cutter Olfa OL 18 mm	18 mm	à l'unité
Z001599	Lame de cutter 18 mm	18 mm	Par 10

CUTTER SOFT LINE 18 MM

Avance de lame par curseur à verrouillage automatique.

Corps bi-matière avec embout casse lame.
Guide lame métallique.
S'utilise avec les lames sécables 18 mm.

POINTS FORTS

- Bonne prise en main, ergonomique, confortable, sécurité dans l'utilisation



Référence	Nom de l'article	Dimensions	unité de vente
Z001560	Cutter 18 mm	18 mm	à l'unité
Z022957	Lame pour cutter 18 mm	18 mm	Par 10

GRATTOIR ERGO L'OUTIL PARFAIT

Grattoir de poche. Décapage courant. Idéal pour travaux de précision.

Poignée bi-matière souple pour une prise en main plus confortable.

POINTS FORTS

- Avant affiné pour faciliter l'accès dans les espaces étroits
- Lame double tranchant, reste affûtée et performante jusqu'à 50 fois plus longtemps qu'une lame en acier classique

Référence	Nom de l'article	Dimensions
Z001506	Grattoir ergo	50 mm
Z001505	Lame carbure réversible pour grattoir ergo	50 mm



BIG-SCRAPER ROMUS nous inventons vos solutions

Poignée avec blocage de la main.

Diamètre du tube en acier chromé : 22 mm. Poids 500 g.

POINTS FORTS

- Jonction renforcée



Référence	Nom de l'article	Dimensions	unité de vente
Z021641	Big Scraper	42 cm	à l'unité
Z021541	Lame pour scraper Big Scraper - par 5	12,7 x 1,9 x 0,09 cm	Par 5

RIFLARD MAÇON ACIER L'OUTIL PARFAIT

Lame acier trempé, polie, vernie à embase massive.

Virole laiton, manche bois hêtre PEFC. Large biseau.

POINTS FORTS

- Lame traversante



Référence	Dimensions
Z001629	7 cm

COUTEAU DELPHIN® ROMUS nous inventons vos solutions

Aluminium moulé.

Livré sous coque blister sans lame avec étui plastique de protection. Livré sans lame.

POINTS FORTS

- Ouverture facile par molette



Référence	Dimensions
Z020533	-

SCRAPER AUTOMATIQUE

ROMUS nous inventons vos solutions

Blocage et changement de la lame par rotation du manche.

En tournant le manche d'un quart de tour dans un sens ou dans l'autre, la lame peut être retirée ou bloquée.

Poids : 320 g. Tube en acier. Corps en zamak.

POINTS FORTS

- Changement rapide de la lame



Référence	Nom de l'article	Dimensions	unité de vente
Z020564	Scraper automatique	33 cm	à l'unité
Z020544	Lame pour scrapers automatique et Standard	10,2 cm x 1,8 cm x 0,05 cm	Par 10

MÉGA SCRAPER SOL ROMUS nous inventons vos solutions

Corps aluminium légèrement incliné par rapport au tube pour obtenir un meilleur grattage par cisaillement.

Poids : 2 kg. Blocage automatique par rotation d'un quart de tour à la longueur désirée.

POINTS FORTS

- Système télescopique de réglage
- Angle de la lame spécialement étudié



Référence	Nom de l'article	Dimensions	unité de vente
Z020568	Scraper télescopique Mega Scraper	Extensible de 99 à 175 cm	à l'unité
Z020545	Lame pour scraper télescopique Mega Scraper	20 cm x 1,9 cm x 0,09 cm	Par 5

AUTRES OUTILLAGES

MAROUFLEUR «PRESS CLIC ROLLER» ROMUS nous inventons vos solutions

Pour bien maroufler les joints des sols PVC et linoléum. S'utilise notamment pour bien assembler les lames LVT clic type CREATION.

Largeur des rouleaux : 50 mm. Poids : 1.6 kg

POINTS FORTS

- Se substitue au maillet anti-rebonds
- Pose 30% plus rapide et silencieuse



Référence	Dimensions
Z165606	180 x 60 mm

CISEAUX COLLEUR FINNY

L'OUTIL PARFAIT

Ambidextres.

Anneaux bi-matière isolants. Forme ergonomique.

POINTS FORTS

- Lames inoxydables affutables



Référence	Dimensions
Z001546	20 cm

MAILLET ANTI-REBONDS

ROMUS nous inventons vos solutions

Pour assurer l'assemblage des lames LVT à clic.

Choc absorbé grâce aux nombreuses billes contenues dans la tête du maillet.

Ne marque pas. Poids : 750 g.

La couleur ne migre pas sur la LVT.



Référence
Z143404

MASSICOT LP - 650 ROMUS

Pour couper les dalles.

Plusieurs types de coupe : coupe droite, coupe longitudinale, coupe d'angle, coupe diagonal, coupe d'entaille.
Épaisseur de coupe : 10 mm / largeur de lame : 650 mm.
Coupe nette : épaisseur de la lame 4 mm.
Dimensions : 875 x 845 x 340 mm.
Poids : 33,5 kg.

POINTS FORTS

- Différents supports : Dalle moquette, dalle GTI, lame LVT, linoléum, PVC, ...
- lame amovible pour couper des encoches sans changer de lame
- Coupe d'angle des lames LVT en une seule fois, pas de blocage au bord de la machine
- lame déportée et une règle ajustable selon largeur de la coupe souhaitée pour assurer une parfaite coupe longitudinale



Référence

Z167716

PICS ANTI-OISEAUX ROMUS

Dispositifs à pointes et barrière de protection des bâtiments contre les déjections de volatiles.

Dispositifs à pointes et barrière de protection des bâtiments contre les volatiles qui les souillent de leurs déjections. Permet la préservation et l'hygiène des façades des bâtiments sans blesser les oiseaux.

Surfaces à protéger : frontons, corniches, rebords de fenêtres, monuments, statues, gouttières, enseignes, etc.
Semelle en polycarbonate transparent traité UV.
Résistance thermique - 25 à + 140°C.

Tiges inox longueur 11 cm.
Pose par collage (cartouche silicone), vissage ou clouage (pré-percé).



POINTS FORTS

- 64 pointes au mètre linéaire

Référence

R02309

MESURE RUBAN SOFT LINE L'OUTIL PARFAIT

L'OUTIL PARFAIT

Boîtier bi-matière antichoc - Crochet de ceinture.

Ruban acier avec revêtement nylon mat traité anti-abrasion
- Equerre magnétique et crochet riveté 3 points.
Bouton de blocage.

Dragonnette.
Homologuée, contrôlée et poinçonnée selon les normes CE (Classe II pour les rubans acier)



POINTS FORTS

- Graduation recto/verso du ruban permettant une lecture verticale ou horizontale

Référence

Z023038

Dimensions

5 m x 25 mm

Z023039

8 m x 25 mm

RUBAN DE SIGNALISATION L'OUTIL PARFAIT


L'OUTIL PARFAIT

Bicolore blanc/rouge - Impression recto/verso.

Ruban polyéthylène fabriqué par extrusion.
Coloris alternés en diagonale.

POINTS FORTS

- Bonne résistance à la tension et à l'étirement



Référence

Z001339

Dimensions

50 mm x 100 m

PULVÉRISATEUR 1L VITON L'OUTIL PARFAIT

L'OUTIL PARFAIT

Pompe de mise en pression manuelle.

Réservoir polypro injecté, pompe polypro avec joints viton, clapet de sécurité intégré.
Buse à jet variable avec insert polyamide.

POINTS FORTS

- Buse à jet variable



Référence

Z135096

PULVÉRISATEUR SPÉCIAL DÉCOLLE PAPIER PEINT 5 L L'OUTIL PARFAIT

L'OUTIL PARFAIT

Pour produits neutres, phase aqueuse - Spécial décollage de papier peint

Réservoir translucide gradué.
Soupape de sécurité.
Joint nitrile. Réservoir translucide gradué.
Jet réglable.
Gâchette ergonomique multi-positions.

POINTS FORTS

- A pression préalable



Référence

Z002283

VALISE DE SOUDEUR «BASIC» ROMUS

ROMUS

Coffret PVC comprenant :

- 1 chalumeau LEISTER TRIACST
 - 1 gouge à rainurer
 - 1 buse porte buse encastrable, 1 buse rapide, 1 buse à chanfreiner
 - 1 brosse à buses
 - 1 couteau à araser Mozart, 5 lames de rechange pour Mozart
 - 1 buse rapide pincée, 10 lames de rechange
 - 1 brosse à bougie
- Poids : 3,3 kg.

POINTS FORTS

- Kit sol avec l'essentiel et couteau Mozart



Référence

Z021731



ESPACE PERSONNALISÉ

Retrouvez toutes vos informations et tarifs personnalisés en ligne



HOTLINE

Une question ?
Contactez-nous
au 01 49 06 24 72



CLIC & COLLECT

Commandez vos produits en ligne et récupérez-les sous 3H en magasins



PAIEMENT 100% SÉCURISÉ

Payez vos achats en ligne en toute sécurité

PLATOIR INOX BI-FLEX L'OUTIL PARFAIT

Technologie Bi-Flex Bords et angles arrondis progressifs pour ne laisser aucune trace.
Lame acier inox trempé 0,4 mm. Embase large et concave. Monture polycarbonate translucide/gris renforcée. Double rangée de rivets.
Emballage de protection durable pour les lames.

POINTS FORTS

- Fin et nerveux, l'enduit ne roule pas



Référence

Z104096

PLATOIR TRAPÈZE INOX L'OUTIL PARFAIT

Lame inox polie - forme trapèze - Epaisseur 0,6 mm.
Angles arrondis - Rigide
Poignée composite ergonomique

POINTS FORTS

- Monture en aluminium allégé



Référence

Z002260

PLATOIR À GRÉSER L'OUTIL PARFAIT

Plateau ABS rigide 3 mm. Double agrafage.

POINTS FORTS

- Poignée plastique renforcée



Référence


Z001415

PLATOIR INOX L'OUTIL PARFAIT

Lame acier inoxydable 0,6 mm.
Manche composite ergonomique Soft Line.

POINTS FORTS

- Monture aluminium allégé



Référence

Z001496

MESURE D'HUMIDITÉ

DÉTECTEUR D'HUMIDITÉ ÉLECTRONIQUE FHM 10 oeo FENNEL

Mesure le niveau d'humidité

Domaines d'application : matériaux de construction (chapes béton, murs, plafonds), travail du bois (bois de coupe et général : bois à brûler, bois, carton, papier)

Plage de mesure bois : 6 - 44 %

Précision bois : ± 1 %*

Plage de mesure autres matériaux : 0,2 - 2 %

Précision autres matériaux : ± 0,05 %

Alimentation : 3 piles CR2032

Dimensions : 130 x 40 x 25 mm

Poids : 102 g

Garantie : 2 ans

Livré avec : piles



Référence

Z171227

INDICATEUR D'HUMIDITÉ «PROTIMETER MINI» ROMUS

Mesure dans le béton, plâtre, ragréage, bois, etc.

Ceinture caoutchouc anti-dérapante et anti-choc.

Correction automatique d'usure des piles.

Dimensions : 180 x 49 x 28 mm, poids : 150 g.

Attention : ne convient pas aux chapes anhydrites.

Garantie : NC

Livré avec :

Pile alcaline 9 V, housse de protection, prolongateur avec tête à pointes pour accéder dans les endroits difficiles d'accès, plaque de calibration, 2 pointes au carbure de rechange.

POINTS FORTS

- Interprétation des résultats très simple



Référence

Z020556

LASER MULTI PLANS GEO4-XR GREEN oeo FENNEL

Laser vert multilignes automatique

IP54.

Autonomie 9H.

Précision : +/-2mm à 10m

Plage de mesure : 60 m

Fonction : Portée 60m

Précision +/-2mm à 10m. Génère 3 lignes 360°.

Blocage du laser pour inclinaisons manuelles.

Distance minimum du sol 8 mm et 6mm du mur.

Livré avec :

1 plateforme ajustable en hauteur de 25 à 85mm. 1 batterie Li-Ion, 1 chargeur, bloc piles de secours, support mural multi fonctions, 3 plots de controle de hauteur de sol, support de rail

POINTS FORTS

- Idéal pour travailler sur le sol (plateforme, plots, ...)
- Visibilité exceptionnelle.
- Laser multilignes complet grace à ses 4 croix lasers.



Référence

GF0062

LEICA DISTO X4 Théard

Caméra numérique avec cible permettant de viser et de mesurer précisément les objets en plein soleil.

Précision : ± 1,0 mm

Plage de mesure : de 0,05 à 150 m.

Fonction : Associée à l'encodeur Leica DST 360, la série X se transforme en une solution de mesure 3D.

Transfert des cotes via Bluetooth Smart vers tablette ou smartphone.

Mesures : distance, minimum/maximum, soustraction/addition, surface, surface murale, fonction peinture, surface d'un triangle, angle, volume, inclinaison (360°), pythagore.

Garantie : 2 ans.

Livré avec :

avec l'étui, la dragonne et les piles.

POINTS FORTS

- Viseur à zoom 4x
- Technologie «Bluetooth®smart»
- Résistant aux chutes, jet d'eau et poussière (norme IP65)
- Utilisation intuitive



Référence

Z174531

TÉLÉMÈTRE GEOTAPE 2 EN1 oeo FENNEL

GeoTape 2 en 1 combine un télémètre laser et un mètre à ruban

Ruban de mesure bi-matière de 5m.

Clip de ceinture métallique. Bouton de rembobinage. Dragonne.

Ruban en acier laqué finition mat. 3 rivets de fixation. Crochet aimanté. Batterie Li ion.

Précision : 2 mm

Plage de mesure : 20 m

Fonction : Mesure de distances et calcul de surface

Livré avec :

cable de chargement.

POINTS FORTS

- combine 1 telemetre avec un ruban de mesure



Référence

GF0060

TÉLÉMÈTRE LASER GEODIST 50 oeo FENNEL

Eclairage de l'écran automatique. Son confirmant la mesure. Mise en veille automatique.

-Précision : ± 2,0 mm

Plage de mesure : 0,2 - 50 m

Fonction : calcul de distances, surfaces et volumes, mini/maxi, additionne et soustrait, hauteur par pythagore, ...

Fonction devis permettant d'afficher en 3 click toutes les informations d'une pièce (surface murale, surface sol/plafond et périmètre).

Portée 50m. Précision +/-2mm.

Stockage des 10 dernières mesures. IP54. Choix de l'unité mm/inch/ft. Livré en étui avec jeu de piles.

Garantie : 2 ans

Garantie : 2 ans

Garantie : 2 ans

Garantie : 2 ans

Garantie : 2 ans

POINTS FORTS

- Mise en veille automatique
- Stockage des 10 dernières mesures



Référence

Z171226

ARTIS PACK 36 ROULEAUX DE MASQUAGE ARTIS

Papier semi crêpé. Epaisseur de 120 µm enduit d'un adhésif caoutchouc-solvant. Papier lisse adhésif 60°C.

POINTS FORTS

- Tenue en température en continu : +60°C
- Résistant à l'humidité, aux produits chimiques, laques et solvants légers,
- Bonne accroche de la peinture

Nouveau



Référence	Longueur	Largeur
ART3001	50m	48mm

ARTIS MASQUAGE PROFESSIONNEL 3 JOURS

Papier semi crêpé. Epaisseur : 120µm enduit d'un adhésif caoutchouc-solvant. Papier lisse adhésif 60°C.

POINTS FORTS

- Tenue en température en continu : +60°C
- Résistant à l'humidité, aux produits chimiques, laques et solvants légers
- Bonne accroche

Nouveau



Référence	Longueur	Largeur
ART3004	50m	25mm
ART3003	50 m	38 mm
ART3002	50 m	48 mm

RUBAN ADHÉSIF DE MASQUAGE TOILÉ ORANGE

Ruban polyéthylène haute performance, résistant, étanche et imperméable. Ruban tissu pour masquage, protection, fixation de bâches

POINTS FORTS

- Tenue en température : de 0°C à 70°C
- Bonnes performances été comme hiver
- Excellente propriétés d'étanchéité

Nouveau



Référence	Longueur	Largeur
ART3000	25 m	48 mm

RUBAN ADHÉSIF PVC ORANGE 33M X 48MM ARTIS

PVC plastifié, enduit d'une masse adhésive caoutchouc.

POINTS FORTS

- Application sur tous types de peinture et support
- Facilement déchirable à la main
- Fort pouvoir adhésif

Nouveau



Référence	Longueur	Largeur
ART3005	33 m	48 mm
ART3006	33 m	48 mm

ADHÉSIF DE FIXATION DOUBLE FACE TOILÉ tesa PROFESSIONAL

4944
Fixation sur des surfaces rugueuses et/ou fibreuses

POINTS FORTS

- Idéal pose de moquettes



Référence	Longueur	Largeur
TE5027	25 m	50 mm

RUBAN TOILÉ D'EXTÉRIEUR LE SAÏTO 4621 tesa PROFESSIONAL

Ruban toilé résistant aux UV Hydrofuge pendant des mois Plus besoin d'outil de coupe

POINTS FORTS

- Tack optimisé
- Utilisation à court terme ou permanente
- Mutli applications : Alu, PVC, bois, plinthes, carrelage



Référence	Longueur	Largeur
Z182023	25 m	50 mm

MASQUAGE DE PRÉCISION EXTÉRIEUR 4440 tesa PROFESSIONAL

Excellente résistance à l'humidité et aux UV, jusqu'à 26 semaines. Bords nets et précis. Support fin, souple et résistant au déchirement.

POINTS FORTS

- Très confortable, permet d'obtenir des bords nets et précis
- Support fin mais particulièrement résistant
- Convient pour une multitude d'applications sur différentes surfaces.



Référence	Longueur	Largeur
Z167198	50 m	19 mm
Z167199	50 m	25 mm
TE5163	50 m	30 mm
TE5164	50 m	38 mm
TE5165	50 m	50 mm

MASQUAGE HAUTE PRÉCISION 4334 tesa PROFESSIONAL

Longue durée. Bords nets et précis. La qualité de sa masse adhésive permet un masquage de longue durée jusqu'à 6 mois.

POINTS FORTS

- Véritable outil de précision pour des bords nets
- Masquage de précision pour angles plafonds



Référence	Longueur	Largeur
Z003513	50 m	19 mm
TE5085	50 m	25 mm
TE5087	50 m	38 mm
TE5088	50 m	50 mm

MASQUAGE HAUTE PRÉCISION DÉLICAT 4333 tesa PROFESSIONAL

Très haute qualité surfaces délicates intérieur. Pour tout types de peintures. Son pouvoir adhésif permet un masquage sans risque sur les surfaces délicates.

POINTS FORTS

- Idéal pour les surfaces les plus sensibles.
- Véritable outil de précision pour les bords nets



Référence	Longueur	Largeur
Z140572	50 m	19 mm
TE5090	50 m	25 mm
TE5091	50 m	30 mm
TE5092	50 m	38 mm
TE5093	50 m	50 mm

MASQUAGE FILM LARGE EXTÉRIEUR 4373



Grandes surfaces extérieur.

Association d'un film extra fort très transparent et de l'adhésif de protection bâtiment UV tesa®

POINTS FORTS

- Résistant aux UV pendant 8 semaines après application
- Pour surfaces lisses et légèrement rugueuses



Référence	Longueur	Largeur
Z089733	12 m	1400 mm
TE5046	12 m	2600 mm

MASQUAGE FILM LARGE INTÉRIEUR 4368



Grandes surfaces intérieur.

Facilement retirable sans traces. Fixation sûre et précise sur surfaces lisses (plinthes, rebords fenêtres et encadrements portes et fenêtres). Evite les coulures de peintures. Se retire sans risque jusqu'à 7 jours.

POINTS FORTS

- Résultats propres sans débords
- Résistants aux dispersions de peintures



Référence	Longueur	Largeur
TE5052	33 m	550 mm
TE5054	33 m	1400 mm
TE5058	17 m	2600 mm
TE5053	33 m	1100 mm

MASQUAGE EASY COVER DE PRÉCISION 4365



Retirable sans trace jusqu'à 6 mois.

Fixation sûre et précise sur surfaces lisses (plinthes, rebords fenêtres et encadrements portes et fenêtres). Résistant aux dispersions de peintures.

POINTS FORTS

- Solution deux en un pour masquer et protéger de grandes surfaces
- Pour des applications longue durée (6 mois maximum)



Référence	Longueur	Largeur
Z174536	17 m	2600 mm
Z130211	33 m	550 mm
Z130212	33 m	1400 mm

ADHÉSIF PLATRAGE 4845



Résiste à de larges écarts de températures, allant de -40 °C à +60 °C

Protège les surfaces contre les salissures et les détériorations.

POINTS FORTS

- Résiste aux UV jusqu'à 12 semaines

Référence	Longueur	Largeur
TE5178	33 m	50 mm
TE5181	33 m	30 mm



BÂCHE DE PROTECTION ZIPPÉE POUR PORTE



Empêche le transfert de poussière d'une pièce à l'autre, tout en laissant un accès rapide

Fermeture cousue. Refermable. Ouverture en forme de L : passage facile sans enjamber. Résistante et réutilisable. Application : intérieur. Couleur : transparent

POINTS FORTS

- Anti poussière



Référence	Épaisseur	Dimensions
DY2758	100 microns	2,2 m x 1,2 m

BÂCHE FEUTRE ABSORBANTE ÉTANCHE 25M X 1M



Absorbante, étanche et épaisse pour protéger des chocs et de la peinture/poussière

En non tissé synthétique
1 face supérieure absorbante
1 face inférieure en polyéthylène étanche antidérapant

POINTS FORTS

- Absorbante et protection contre les chocs



Référence	Épaisseur	Dimensions
DY2778	300g/m²	25m x 1m



ESPACE PERSONNALISÉ

Retrouvez toutes vos informations et tarifs personnalisés en ligne



HOTLINE

Une question ?
Contactez-nous
au 01 49 06 24 72



ESPACE PERSONNALISÉ

Retrouvez toutes vos informations et tarifs personnalisés en ligne



HOTLINE

Une question ?
Contactez-nous
au 01 49 06 24 72



CLIC & COLLECT

Commandez vos produits en ligne et récupérez-les sous 3H en magasins



PAIEMENT 100% SÉCURISÉ

Payez vos achats en ligne en toute sécurité

BÂCHE DE PROTECTION SOL

Dulary
Protection qualité standard.
Protection qualité standard.

POINTS FORTS

- Film non glissant
- En polyéthylène recyclé
- Fabrication française



Référence	Dimensions
Z071092	4m x 5m

BÂCHE «ÉCO» COTON PLASTIFIÉE

Dulary
Protection absorbante et étanche.

1 face supérieure absorbante
1 face inférieure en polyéthylène
+ EVA étanche d'une épaisseur de 45 microns
Poids : environ 230 g/m²

POINTS FORTS

- non glissante
- réutilisable



Référence	Epaisseur	Dimensions
Z096535	1 mm	4 m x 3 m

BÂCHE DULYFIX

Dulary
Bâche de protection.

DULYFIX Absorbante (Z074815) : 1 face adhésive + 1 face absorbante. 205 g/m².
DULYFIX Plastifiée (Z158399) : 1 face adhésive + 1 face plastifiée. 130 g/m².
DULYFIX plastifiée PREMIUM (DY2780) : 180 g/m².
DULYFIX plastifiée (DY2779) : 120 g/m².



POINTS FORTS

- Mise en place facile et rapide
- Repositionnable
- Permet une protection sécurisée non glissante

Référence	Epaisseur	Dimensions
Z074815	205 g/m ²	1 m x 12 m
Z158399	130 g/m ²	1 m x 25 m
DY2780	180 g/m ²	1 x 25 m
DY2779	120 g/m ²	2 x 25m

BÂCHE CARTON PROTECSOL

Dulary
Carton lisse double face :

1 face blanche / 1 face marron.
Utilisation intérieure

Poids : environ 280 g/m²

POINTS FORTS

- Très résistante et imperméable
- Réutilisable




Référence	Epaisseur	Dimensions
DY2757	280 g/m ²	25m ²

BÂCHE FEUTRE ABSORBANTE ÉTANCHE

Dulary
Protection absorbante et étanche.

POINTS FORTS

- Anti-dérapante / imperméable
- Absorbe efficacement les liquides



Référence	Epaisseur	Dimensions
Z107743	2 mm	10 m x 1 m
DY2777	4 mm	10m x 1m

BOBINEAU DE PROTECTION

Dulary
Bâche de protection en polyéthylène.
Qualité 3 couches
Utilisation verticale ou au sol

POINTS FORTS

- polyéthylène recyclé
- Résistance
- En plastique recyclé



Référence	Epaisseur	Dimensions
Z017527	30 microns	3 m x 25 m
Z017528	50 microns	3 m x 25 m
Z017529	80 microns	3 m x 25 m

BASKETS RUNNING S1P BLANCHES

Dulary
Chaussures basses. Très souples et très légères.
Embouts de protection en aluminium.

Tissu BreaTEX au tissage 3D hautement respirant, doublure en tissu. Languette à soufflet contre les corps étrangers.
Semelle intérieure amovible en polyuréthane souple et confortable (revêtue de tissu).
Semelle extérieure résistante aux abrasions, aux huiles minérales et aux acides faibles, anti-glisse, antistatique, anti-perforation non métallique.
Poids : 460 g.

POINTS FORTS

- Très souples et très légères
- Embouts de protection en aluminium



Référence	Pointure
Z148961	39
Z148962	40
Z148963	41
Z148964	42
Z148965	43
Z148966	44
Z148967	45
Z148968	46
Z148969	47

BASKET ALICE S3

Dulary
Basket basse modèle femme. Basket basse pour concilier confort et sécurité.

Tige en nubuck hydrofuge.
Respirant, anti-abrasion.
Semelle polyuréthane/TPU, anti-perforation et anti-dérapante.
Semelle de propreté anatomique, antistatique, perforée.

POINTS FORTS

- Souple et confortable
- Semelle extérieure transparente ne laissant pas de traces au sol



Référence	Pointure
DY2736	36
DY2737	37
DY2738	38
DY2739	39
DY2740	40
DY2741	41



BASKETS MONTI

Dulary
Chaussure basse en tissu innovant TECHSHELL.2 choix de coloris : noir ou blanc Pointure du 38 au 47

Poids : 520 gr

POINTS FORTS

- Tissu innovant, résistant à l'abrasion et à la déchirure, hydrofuge et respirant
- Coquille en aluminium, extra légère



Référence	Pointure
Z171755	38
Z171756	39
Z171757	40
Z171758	41
Z171759	42

Référence	Pointure
Z171760	43
Z171761	44
Z171762	45
Z171763	46
Z171764	47

CHAUSSURE HAUTE BUFFALO

S3 

LE LOOK D'UNE CHAUSSURE INDÉMODABLE ADAPTÉ AU TRAVAIL

Tige en nubuck hydrofuge, coutures scellées. Doublure extérieure en synthétique respirant. Doublure intérieure 100 % polyamide, respirant, absorbant et dé absorbant, anti-abrasion. Protection contre le froid en Thinsulate® B200. Isolation contre le froid et la chaleur (HI et CI).

POINTS FORTS

- Isolante contre le froid
- imperméable



Référence	Pointure
DY2599	40
DY2600	41
DY2601	42
DY2602	43
DY2603	44
DY2604	45
DY2605	46
DY2606	47

BASKET HALLO S1P

Basket basse, légère et respirante

Tige: 100 % polyester Fly-knit. Doublure de couleur orange. Semelle PU, anti-perforation, antidérapante, résistante à l'huile. Embout métallique. Chaussure normée: S1P SRA / Poids : 473 g. Pointure du 37 au 47

POINTS FORTS

- Basket légère
- Look sportif
- Anti perforation



Référence	Pointure
DY2661	37
DY2662	38
DY2663	39
DY2664	40
DY2665	41
DY2666	42
DY2667	43
DY2668	44
DY2669	45
DY2670	46
DY2671	47

BASKET GREENFIT GRIS CHINE S1P

Semelle : composée de PU vierge et PU recyclé. Anti-perforation, antidérapante (SRC), anatomique, antistatique, souple et confortable. Embout : en aluminium + sur embout en cuir anti-abrasion. Poids : 592g.

POINTS FORTS

- Chaussure basse écologique
- Écologique : réalisée à partir de 9 bouteilles de PET
- Sur-embout en cuir anti-abrasion



Référence	Pointure
DY2684	35
DY2685	36
DY2686	37
DY2687	38

Référence	Pointure
DY2688	39
DY2689	40
DY2690	41
DY2691	42
DY2692	43
DY2693	44
DY2694	45
DY2695	46
DY2696	47



Protéger, c'est notre métier

UNE OFFRE GLOBALE POUR LES PEINTRES

PROTECTION DES CHANTIERS

VÊTEMENTS PROFESSIONNELS

ÉQUIPEMENTS DE PROTECTION INDIVIDUELLE



DÉCOUVREZ NOTRE CATALOGUE SUR NOTRE SITE WEB

dulary.fr

GUIDE DE CHOIX UTILISATION DES MASQUES

À savoir Codification des filtres

Domaine d'utilisation des filtres anti-gaz

- Type A (couleur marron) = gaz et vapeurs organiques : benzène, carburant diesel, essence.
- Type B (couleur gris) = gaz et vapeurs inorganiques : chlore, hydrogène sulfuré, acide cyanhydrique, acide sulfurique.
- Type E (couleur jaune) = dioxyde de soufre, acide chlorhydrique, acide acétique.
- Type K (couleur vert) = ammoniac et les dérivés.

Classement des filtres anti-particules en fonction de leur efficacité de filtration

- P1 : faible efficacité
- P2 : efficacité moyenne
- P3 : haute efficacité

Classement des filtres anti-gaz en fonction de leur autonomie

- classe 1 = faible capacité (galette)
- classe 2 = capacité moyenne (cartouche)
- classe 3 = grande capacité (bidon)

Exemple de domaine d'utilisation d'une cartouche A2B2E2K2P3

- ABEK : protection contre les vapeurs A "organique", B "inorganiques", E "les acides" et K "les bases" = protection universelle.
- A2B2E2K2 : cartouche de classe 2 disposant d'une autonomie moyenne en utilisation ponctuelle.
- A2B2E2K2P3 : efficacité de filtration P3 haute efficacité de filtration / finesse des particules liquides ou solides et même cancérigènes.

INFOS Normes des masques jetables

NORME EN 149 : 2001 + A1 : 2009

- MARQUAGE « NR » : l'utilisation du masque filtrant est limitée à une journée de travail (non réutilisable).
- MARQUAGE « SL » : protection contre les poussières et aérosols.
- VME : Valeur Moyenne d'Exposition

Type de masque	Anti-aérosols FFP1	Anti-aérosols FFP2 à valves	Anti-aérosols FFP3 à valves
CLASSE POLLUANTS	FFP1 SL NR	FFP2 SL NR	FFP3 SL NR
EXEMPLES DE PROTECTION	Poussières non toxiques pour des concentrations jusqu'à 4 fois la VME (arrête au moins 80% des aérosols). Protège des particules de bois doux, cellulose, plâtre...	Poussières fines, fumées et brouillards toxiques faibles, pour des concentrations jusqu'à 12 fois la VME (arrête au moins 94% des aérosols) Idem FFP1 + bois dur, fibre de verre, peinture, métaux durs...	Poussières très toxiques, fumées toxiques et brouillards toxiques pour des concentrations jusqu'à 50 fois la VL (arrête au moins 99% des aérosols). Idem FFP2 + amiante, fumées métalliques...

MASQUE COMPLET CONFORT EN SILICONE

Masque confort complet en silicone à 2 cartouches
Compatible avec les filtres A2P3.
Masque qui dispose d'une rétroaction de verrouillage permettant à l'utilisateur de savoir si le filtre a correctement été placé.
Visière en polycarbonate et support de filtres en polyamide.

POINTS FORTS

- Facile à placer sur le visage et à nettoyer
- Confortable
- Champs de vision panoramique
- Masque antibuée et résistant aux rayures



Référence	Nom du produit
DY2612	Masque complet confort en silicone
DY2614	Galettes ABEK2P3 pour masque confort

KIT DEMI-MASQUE CONFORT

Kit indispensable pour toutes les applications de peinture (acrylique, époxy, glycéro, polyuréthane, ...).
Kit demi masque « CONFORT » prêt à l'usage comprenant un demi-masque conforme à la norme EN140 avec 2 filtres A2P3 R.
Nouveau harnais de tête fin et léger avec un système d'ajustement rapide.
Pièce faciale très légère.
Demi-masque avec rétroaction de verrouillage permettant à l'utilisateur de savoir si le filtre a correctement été placé.

POINTS FORTS

- Plus léger
- Facile à placer sur le visage et à nettoyer



Référence	Nom du produit
DY2611	Kit demi-masque Confort
DY2613	Galettes A2P3 pour Gamme Confort

DEMI MASQUE A2P3 FILTRES INTÉGRÉS

Demi masque prêt à l'emploi qui offre une protection optimale aux peintres. Simple comme un jetable et protège comme un réutilisable.

Nouveau système Drop off (permet de rabaisser le demi masque sans à avoir à enlever son casque ou casquette).
Masque étanche. Grande visibilité.

Charbons actifs: conforme aux normes élevées de sécurité et assure d'excellentes performances de filtration.
Protection contre la saleté, les poussières et autres projections de liquides.


POINTS FORTS

- Prêt à l'emploi
- Confortable et facile à mettre
- Protection optimale avec les filtres intégrés




Référence
DY2742


ESPACE PERSONNALISÉ
Retrouvez toutes vos informations et tarifs personnalisés en ligne


HOTLINE
Une question ?
Contactez-nous au 01 49 06 24 72


CLIC & COLLECT
Commandez vos produits en ligne et récupérez-les sous 3H en magasins


PAIEMENT 100% SÉCURISÉ
Payez vos achats en ligne en toute sécurité

MASQUE FFP1D SL 

Sans soupape d'expiration Protection de type FFP1

POINTS FORTS

- Élastique en gomme synthétique sans latex



Référence	unité de vente
Z168179	Par 3
Z148925	Boîte de 20

MASQUE FFP2 NR D 

Protection contre les aérosols solides et liquides aux toxicités faibles

POINTS FORTS

- Avec soupape d'expiration



Référence
Z168180
Z148927

MASQUE FFP3 NR D 

Avec soupapes d'expiration. A usage unique

POINTS FORTS

- Qualité professionnelle



Référence
Z168181


ESPACE PERSONNALISÉ
Retrouvez toutes vos informations et tarifs personnalisés en ligne


HOTLINE
Une question ? Contactez-nous au 01 49 06 24 72


CLIC & COLLECT
Commandez vos produits en ligne et récupérez-les sous 3H en magasins


PAIEMENT 100% SÉCURISÉ
Payez vos achats en ligne en toute sécurité



GANTS DULYTEK PROTECT CUT 

Gants anti coupures
En Polykor tricot, léger et sans couture
Gants enduction PU.
Normes EN388:4X43D

POINTS FORTS

- Anti coupures



Référence	Taille de l'EPI
DY2714	9
DY2715	10

GANTS GRIP & FLEX 

Gants de manutention.
Compatibilité avec des enduits de types : eau/alcools et cétones/acides dilués/protéines biologiques. Normes EN388 : 3131X

POINTS FORTS

- Elasticité très élevé



Référence	Taille de l'EPI
DY2629	9
DY2630	10

GANTS DULYTEK G3RX 

Gants de précision confort Grip
Normes EN388:2131X

POINTS FORTS

- Excellente adhérence sur surface sèche
- Flexibilité et robustesse
- Respirabilité



Référence	Taille de l'EPI
DY2645	9
DY2646	10

GANTS BLANCS POLYURÉTHANE 

Gant tricoté structure polyamide, enduction polyuréthane, sans couture.
Conforme EN420, EN388 : 3131X

POINTS FORTS

- Travaux de manutention fine, recommandé pour les travaux de peinture
- Manipulations fines nécessitant une grande dextérité et un excellent toucher
- Respirant



Référence	Taille de l'EPI
Z182441	8
DY2582	9
DY2583	10
DY2660	11

BERMUDA PRESTI-CONFORT



60% coton / 40% polyester.
2 poches plaquées en biais bicolores, 2 poches arrières avec rabat scratch, 1 poche mètre, 1 poche outils sur le côté, 1 poche scratch sur le côté. Élastique à la taille.

POINTS FORTS

- Élastique réglable à la taille
- 7 poches



Référence	Taille
Z167992	36
Z167993	38
Z167994	40
Z167995	42
Z167996	44
Z167997	46
Z167998	48
Z167999	50
Z168000	52
Z168001	54
Z168002	56
Z168003	58
Z168004	60

BERMUDA EXPERT



60% coton / 40% polyester.
2 coloris disponibles : Blanc/Noir et Gris/Noir
60 % coton / 40 % polyester
Ceinture avec élastique à la taille
9 poches

POINTS FORTS

- 2 grandes poches plaquées



Référence	Taille
Z168038	36
Z168039	38
Z168040	40
Z168041	42
Z168042	44
Z168043	46
Z168044	48
Z168045	50
Z168046	52
Z168047	54

PANTALON EXPERT



60% coton / 40% polyester.
60 % coton / 40 % polyester
Ceinture avec élastique à la taille
Genouillères pouvant accueillir des mousses, non fournies
Doubles poches flottantes

POINTS FORTS

- Extrêmement résistant à l'abrasion : renforcé en CORDURA® (20 fois plus résistant que le coton)
- Multipoches (11) : très fonctionnel



Référence	Taille
Z168010	36
Z168011	38
Z168012	40
Z168013	42
Z168014	44
Z168015	46
Z168016	48
Z168017	50
Z168018	52
Z168019	54

PANTALON STRETCH EVOLUTION



Qualité Premium. Pantalon pour peintre alliant confort, technicité, protection et style

Tissu à la fois léger et très résistant : 65% polyester, 35% coton 270 g/m².
Zones stretch multi directionnelle aux endroits clés très sollicités : Rehausse dos, arrière genoux. Renforts Cordura. Coutures doubles sur les jambes et à l'entrejambe.

POINTS FORTS

- Très confortable : stretch quadri extensible
- Durabilité : résistance tout en légereté
- Design épuré



Référence	Taille
DY2743	36
DY2744	38
DY2745	40
DY2746	42
DY2747	44
DY2748	46
DY2749	48
DY2750	50
DY2751	52
DY2752	54

PANTALON PRESTI-CONFORT



Composition : 60% coton / 40% polyester.

2 poches plaquées en biais bicolores, 2 poches arrières avec rabat, 1 poche côté, poche mètre, 1 poche outils sur le côté. Double tailles.

POINTS FORTS

- Élastique réglable à la taille
- Renfort aux genoux pour mousses ergonomiques (non fournies)



Référence	Taille
Z171305	0
Z171306	1
Z171307	2
Z171308	3
Z171309	4
Z171310	5

PANTALON COTON RENFORCÉ BLANC



60% coton / 40% polyester.
2 poches plaquées en biais bicolore, 1 poche arrière.
60 % coton / 40 % polyester 4 poches

POINTS FORTS

- Ergonomie pour le confort
- Qualité de la confection



Référence	Taille
Z167949	36
Z167950	38
Z167951	40
Z167952	42
Z167953	44
Z167954	46
Z167955	48
Z167956	50
Z167957	52
Z167958	54
Z167959	56
Z167960	58
Z167961	60

GILET LÉGER EVOLUTION



Fonctionnel avec ses poches (poitrine, frontales, intérieures)
Tissu Twill 65% polyester, 35% coton 270 g/m².
couleur : Blanc/noir.
Tissu à la fois léger et très résistant.
Effets réfléchissants.
Triples coutures sur les côtés.

POINTS FORTS

- Résistant
- Légereté
- Fonctionnel



Référence	Taille
DY2753	M
DY2754	L
DY2755	XL
DY2756	XXL

COMBINAISON JETABLE WEEPRO



Modèle à capuche. Catégorie III, type 5 et 6. Fermeture à glissière avec rabat autocollant sur fermeture.

Poignets, capuche et chevilles élastiqués.
Composition : Film microporeux non tissé.

POINTS FORTS

- Catégorie III, type 5 et 6



Référence	Taille
Z148872	M
Z168115	L
Z168116	XL
Z168117	XXL

ESPACE PERSONNALISÉ
Retrouvez toutes vos informations et tarifs personnalisés en ligne

HOTLINE
Une question ?
Contactez-nous
au 01 49 06 24 72



REVÊTEMENTS MURAUX ET ACCESSOIRES

268 CONSEILS DE MISE EN ŒUVRE

270 PAPIERS PEINTS

Collections Papiers peints décoratifs	270/277
Collections Papier peint Bâtiment	278/279
Guide de choix colles	280/281
Colles papiers peints	282/283

284 REVÊTEMENTS MURAUX À PEINDRE

Collection Toile de rénovation	285
Collection Prêt à peindre Déco	286/287
Collection Toiles de verre à peindre	288/290
Guide de choix colles	291
Colles revêtements muraux	292/293

294 ACCESSOIRES MURAUX DE DÉCORATION

Mouleurs de plafond	294/295
Rosaces	296
Profilés	296
Cimaises	297
Plinthes et surplinthes	298
Parements et éléments décoratifs	299
Colles	299
Collection Orac	300/303

304 PROTECTIONS MURALES ET MAINS COURANTES

CONSEILS DE MISE EN ŒUVRE

Stockage

- Stocker 48 heures dans la pièce de pose
- Isoler du sol
- Dans emballage d'origine
- Température ambiante > 10°C
- Vérification systématique des fournitures N° de réf., de lot et de bain
- Contrôle visuel du motif, couleur, etc. à la découpe avant pose

Support

- Supports propres, sains et secs
- Humidité support < 5% en masse
- Supports exempts de trous et fissures
- Prévoir un enduit de rebouchage, enduisage si nécessaire
- Normalement poreux
- Si trop poreux appliquer une couche d'impression adaptée (Adequa Prim dilué par exemple)
- Si trop fermé poncer pour donner de l'accroche et utiliser une colle pour fond bloqué
- **Pas de pose de nouveaux revêtements sur d'anciens revêtements de murs collés quels qu'ils soient (sauf toile de verre ancienne peinte et sans défaut)**



DTU 59.4

PAPIER PEINT STANDARD

POSE COLLÉE

- Température de pose > 12°C
- Colle adaptée au produit (colle poudre Proamyl Plus)
- Encollage de l'envers du revêtement
- Détrempe indispensable (contrôle du temps)

PAPIER PEINT INTISSÉ

POSE COLLÉE

- Température de pose > 12°C
- Colle adaptée au produit (colle poudre Polycol)
- Encollage sur le mur à privilégier (voir notice du fabricant)
- Détrempe possible sur l'envers avec une éponge humide

REVÊTEMENT TEXTILE ENVERS INTISSÉ

POSE COLLÉE

- Température de pose > 12°C
- Colle adaptée au produit (colle pâte murale polyvalente Zolpan)
- Encollage sur le mur à privilégier (voir notice du fabricant)
- Détrempe possible sur l'envers avec une éponge humide
- Attention aux bavures de colle sur l'endroit

DTU 59.4

REVÊTEMENT VINYLE ENVERS INTISSÉ

POSE COLLÉE

- Température de pose > 12°C
- Colle adaptée au produit (colle poudre Polycol, colle pâte murale polyvalente Zolpan, etc.)
- Encollage sur le mur à privilégier (voir notice du fabricant)
- Détrempe possible sur l'envers avec une éponge humide

REVÊTEMENT VINYLE ENVERS TEXTILE

POSE COLLÉE

- Température de pose > 12°C
- Colle adaptée au produit (colle poudre Polycol, colle pâte murale polyvalente Zolpan, etc.)
- Encollage sur le mur (voir notice du fabricant)

REVÊTEMENT TOUT VINYLE

POSE COLLÉE

- Température de pose > 12°C
- Colle adaptée au produit (colle poudre Polycol, colle pâte murale polyvalente Zolpan, etc.)
- Encollage sur le mur (voir notice du fabricant)
- Pose coupe double

DTU 59.4

REVÊTEMENT À PEINDRE ENVERS INTISSÉ TYPE « PRÊT À PEINDRE DÉCO »

POSE COLLÉE

- Température de pose > 12°C
- Colle adaptée au produit (colle pâte murale polyvalente Zolpan)
- Encollage sur le mur à privilégier (voir notice du fabricant)
- Pas de détrempe – pose coupe double possible
- Attendre minimum 24 heures avant mise en peinture (mate – mat velouté)

REVÊTEMENT À PEINDRE ENVERS INTISSÉ TYPE « TOILE DE RÉNOVATION »

POSE COLLÉE

- Température de pose > 12°C
- Colle adaptée au produit (colle pâte murale polyvalente et colle pâte TDV Zolpan)
- Encollage sur le mur à privilégier (voir notice du fabricant)
- Pas de détrempe – pose coupe double possible
- Attendre minimum 24 heures avant mise en peinture
- Privilégier une impression type TOLPRIM I

TOILE DE VERRE

POSE COLLÉE

- Température de pose > 12°C
- Colle adaptée au produit (colle pâte TDV)
- Encollage sur le mur à privilégier (voir notice du fabricant)
- Pas de détrempe
- Attendre minimum 24 heures avant mise en peinture (mate – mat velouté)

PAPIERS PEINTS & REVÊTEMENTS MURAUX

Résistant à l'eau, à motifs géométriques ou imprimés végétaux : le papier peint, débarrassé de son image ringarde, dynamisé par les nouvelles technologies et la créativité des designers, est devenu un must de la décoration.

Choix de décors infini... Osez !

POINTS FORTS

- Une source inépuisable de compositions et d'ambiances
- Il offre une multitude de couleurs et de designs
- Sur une pièce complète, un mur ou plusieurs lés, le papier peint apporte une personnalité à votre intérieur. C'est une sorte de grand tableau à l'échelle du mur

Facile à vivre

POINTS FORTS

- Les papiers peints s'invitent dans toutes les pièces de la maison
- Lavables & lessivables
- Résistent bien à la lumière et conservent leurs couleurs dans le temps

Masque les imperfections

POINTS FORTS

- Les papiers vinyles expansés et vinyles lourds peuvent facilement cacher les petites imperfections du mur.



« APRÈS UNE LONGUE DOMINATION DES PEINTURES AUX TONS NEUTRES, LES MURS ONT RETROUVÉ CES DERNIÈRES ANNÉES COULEURS ET MOTIFS, ET LES OFFRES DE PAPIER PEINT FOISONNENT. »

Franck Millot - Septembre 2015
Directeur commercial du salon Maison et Objet.

MISE EN ŒUVRE

- Déposer les anciens revêtements, lessiver et poncer les anciennes peintures. Si les précédents revêtements ne sont pas retirés, il y a un risque d'apparition de cloques ou de décollement de l'ensemble.
- Vérifier que le support est sain, sec, solide, propre et normalement absorbant.
- La température à respecter lors du chantier est > 12°C. Fenêtre fermée pour ne pas altérer le temps de séchage de la colle et pour la stabilité dimensionnelle afin d'éviter des retraites au niveau des joints.
- Pour les papiers lourds et épais (hors intissés), bien respecter le temps de détrempe : 10 à 15 minutes sous peine d'apparition de cloques et/ou relèvements des bords.

Comprendre les symboles

APPLICATION DE LA COLLE		RACCORD	
	SUPPORT PAPIER CLASSIQUE Colle à appliquer au dos du papier		SANS RACCORD OU RACCORD LIBRE
	SUPPORT INTISSÉ Colle à appliquer directement sur le mur		RACCORD DROIT
	REVÊTEMENT PRÉENCOLLÉ		RACCORD SAUTÉ
RÉSISTANCE À LA LUMIÈRE		INVERSER LES LÉS Il faut inverser un lé sur deux à la pose (tête-bêche). Vous ne trouverez cette indication que sur certaines références d'unis, cela permet d'obtenir des raccords parfaitement invisibles.	
	RÉSISTANCE SATISFAISANTE		
	BONNE RÉSISTANCE	LAVABILITÉ	
	TRÈS BONNE RÉSISTANCE		ÉPONGEABLE Ne supporte qu'un passage de chiffon humide.
DÉPOSE			LAVABLE Supporte un coup d'éponge humide avec un léger détergent.
	ARRACHABLE AU MOUILLÉ Décollage traditionnel du papier peint.		LESSIVABLE Peut être nettoyé avec un détergent sans solvant, et supporte jusqu'à 100 passages.
	PELABLE UNIQUEMENT POUR UN VINYLE La couche vinylique se détache facilement tout en laissant en place le support papier qui constituera une couche de fond pour le tapisserie suivant.		LESSIVABLE À LA BROSSÉ Résiste aux nettoyages fréquents avec un détergent sans solvant ou une poudre abrasive : revêtement à toute épreuve.
	STRIPPABLE Le papier peint s'enlève intégralement laissant le mur d'origine prêt à être retapissé.		

Pourquoi choisir de l'intissé ?

Pose 30% plus rapide et plus facile !

- Plus besoin d'encoller le papier sur une table
- Plus besoin de respecter le temps de détrempe
- Bonne stabilité dimensionnelle
- Arrachage à sec en quelques minutes



PAPIERS PEINTS DÉCORATIFS

Résidentiel & tertiaire

Depuis 1983, Montecolino est spécialisé dans la création et l'édition de papiers peints et revêtements muraux. Son équipe de créateurs, à l'écoute du marché, s'investit en permanence dans l'élaboration d'une gamme riche et variée destinée aux intérieurs classiques, contemporains, ou résolument modernes.

ΔΔΔ
MONTECOLINO

Gamme Montecolino

POINTS FORTS

- Un large choix pour tous les styles et toutes les pièces de la maison à consulter dans nos collections de papiers peints, textiles muraux, structures à peindre, revêtements techniques, bordures adhésives & décors panoramiques
- Des produits de qualité respectueux de l'environnement
- Une qualité de service et une proximité reconnues pour toujours satisfaire au mieux les clients

COLLECTION ORNATA



COLLECTION MERIDA



COLLECTION TOPSTARS



COLLECTION MERIDA

PAPIERS PEINTS DÉCORATIFS

Résidentiel & tertiaire

Caselio est un éditeur français de produits décoratifs muraux tendances et accessibles au plus grand nombre.

Créativité, spontanéité et coloration caractérisent les collections de la marque.

« Des idées débordantes, de l'optimisme rien que pour vous ! »



POINTS FORTS

- Une créativité débordante.
- Un prix accessible
- Au coeur des dernières tendances



PAPIERS PEINTS DÉCORATIFS

Résidentiel & tertiaire

Casadeco propose des créations inspirantes, au juste prix et en phase avec le mode de vie de ses clients. Effets de matières, motifs et couleurs, chaque composant se conjugue avec soin et savoir-faire pour élaborer des collections de grande qualité, inscrites dans l'air du temps.

POINTS FORTS

- Une équipe passionnée et un savoir-faire depuis plus de 25 ans
- Une réponse à tous les styles d'intérieur
- Un excellent rapport qualité / prix / créativité



PAPIERS PEINTS DÉCORATIFS



Résidentiel & tertiaire

Composer sa propre histoire, accueillir la diversité des inspirations, se nourrir de son passé et de son savoir-faire avec comme fil conducteur cette élégance à la française qui caractérise Lutèce. Recréer sa personnalité à travers l'aménagement de son espace intérieur : dans la déco comme dans la mode, on parle de style et de bien-être. Bienvenue chez nous !

Le mur devient mode®


Gamme Lutèce

POINTS FORTS

- Marque premium, résolument accessible
- Des décors allant du classique au contemporain
- Au coeur des tendances clés : Art déco, Jungle, Ethnique, Vintage.
- Des papiers peints panoramiques dans tous les styles



Scannez pour en savoir plus



PAPIER PEINT BÂTIMENT

Gamme chantier - HLM, marchés publics, grosses entreprises

POINTS FORTS

- Plus de 150 références
- Des feuilles sur support papier pour une pose traditionnelle et des feuilles sur support intissé
- Des décors tendances et variés avec ou sans raccord

COLLECTIONS GALLERY



Cartes échantillons disponibles et consultables en magasin

CODE COLLECTION **PBI125** CODE COLLECTION **PBI125**



PBI2572

PAPIER PEINT BÂTIMENT

	Désignation	Codes prix	Codes articles
Papier classique	Papier peint duplex	BATG1	PPB2560 - 2561 - 2563
		BATG2	PPB2558 - 2559 - 2562 - 2564 - 2565 - 2566 - 2567 - 2568 - 2569 - 2570
Papier classique	Papier peint vinyle & expansé	BATG3	PPB2501 - 2502 - 2503 - 2504 - 2511 - 2512 - 2517 - 2520 - 2521 - 2522 - 2525 - 2528 - 2529 - 2533 - 2534 - 2535 - 2536 - 2537 - 2538 - 2539 - 2540 - 2541 - 2545 - 2546 - 2548 - 2549 - 2550 - 2551 - 2552 - 2553 - 2554 - 2555 - 2556 - 2557
		BATG4	PPB2505 - 2505 - 2507 - 2508 - 2509 - 2510 - 2513 - 2514 - 2515 - 2516 - 2518 - 2519 - 2523 - 2524 - 2526 - 2527 - 2530 - 2531 - 2532 - 2542 - 2543 - 2544 - 2547
Papier intissé	Papier peint vinyle & expansé 0,53 m	BATG5	PBI2507 - 2509 - 2510 - 2511 - 2512 - 2517 - 2541 - 2542 - 2543 - 2544 - 2559 - 2561 - 2562 - 2564 - 2565 - 2567 - 2568 - 2569 - 2571 - 2572 - 2573 - 2576 - 2578
		BATG6	PBI2502 - 2503 - 2504 - 2505 - 2519 - 2520 - 2521 - 2523 - 2524 - 2526 - 2537 - 2539 - 2553 - 2554 - 2555 - 2556 - 2557 - 2558 - 2579 - 2580
		BATG7	PBI2508 - 2513 - 2514 - 2515 - 2516 - 2518 - 2528 - 2530 - 2545 - 2546 - 2547 - 2560 - 2563 - 2566 - 2570 - 2574 - 2575 - 2577
		BATG8	PBI2501 - 2506 - 2522 - 2525 - 2527 - 2529 - 2531 - 2532 - 2533 - 2534 - 2535 - 2536 - 2538 - 2540 - 2548 - 2549 - 2550 - 2551 - 2552
		BATG9	PBI2581 - 2582 - 2583 - 2584
	Papier peint vinyle & expansé 1,06 m	BATG9	PBI2581 - 2582 - 2583 - 2584



PBI2518



PBI2501



PBI2560

CONSEIL

- Pièces humides : Choisir des papiers vinyles.
- Rénovation : Privilégier les papiers peints expansés pour leur pouvoir couvrant

SUPPORT	POSE	ENCOLLAGE
Papier	Traditionnelle	Support papier
Intissé	Rapide à sec	Mur

Pourquoi choisir de l'intissé ?

Pose 30% plus rapide et plus facile !

- Plus besoin d'encoller le papier sur une table ni de respecter le temps de détrempe
- Bonne stabilité dimensionnelle
- Arrachage à sec en quelques minutes

GUIDE DE CHOIX

COLLES PAPIERS PEINTS



ARTIS POLYCOL



QUELYD SM3+

	Conditionnement	300 g	300 g
	Rendement	6 rouleaux	6 à 7 rouleaux
PAPIERS PEINTS	Standards	•	•
	épais avec gaufrage important	•	•
PAPIERS PEINTS VINYLES ET EXPANSÉS	Légers 180 à 220 g	•	•
	Lourds > 220 g	•	•
PAPIERS PEINTS INTISSÉS	Intissés, vinyles et expansés sur intissé	•	•
PAPIERS PEINTS SPÉCIAUX	Paille japonaise	•	•
	Papiers à peindre, Ingrain	•	•



QUELYD PERFECT



MÉTYLAN INTISSÉ



MÉTYLAN EXPERT GRANULÉ

	7 kg - 14 kg		
	125 g/m ² ou 1 rouleau / kg		
	•		•
	•		•
	•		•
	•		•
	•	•	•
	•		•
	•		•



INT DÉCOLLE PAPIERS PEINTS **ARTIS**

Agent mouillant pour décoller facilement et rapidement les badigeons et les anciens papiers peints

POINTS FORTS

- Application facile : rouleau/brosse
- Economique
- Non toxique : produit biodégradable



Références	Condt.
ART2069	1 L
ART2070	5 L

ARTIS POLYCOL **ARTIS**

Colle tous types de papiers peints, légers, courants, épais, intissés, vinyles et standards

POINTS FORTS

- Préparation rapide
- Très bon pouvoir glissant
- Pouvoir piégeant élevé



Références	Condt.
ART2068	300 g



BALAI COLLEUR
Réf. ART2000



INT QUELYD PERFECT **Bostik**

Colle haute performance, prête à l'emploi pour papiers vinyles, papiers spéciaux et tissés.

POINTS FORTS

- Idéale pour la pose en cuisine ou en salle de bains
- Colle renforcée par des résines synthétiques
- Collage final ultra-résistant
- Application facile à la brosse, au rouleau ou en machine



Références	Condt.
Z160991	7 kg
Z160992	14 kg

INT QUELYD SM3+ **Bostik**

Colle universelle haute performance pour tous papiers peints: intissés, vinyles, standards.

POINTS FORTS

- Application facile au rouleau ou à la brosse directement sur le mur (intissés)
- Collage final très résistant : idéal rénovation, cuisine ou salle de bain
- Excellente glisse : permet d'ajuster facilement les lés
- Pouvoir piégeant élevé



Références	Condt.
Z160989	300 g

COLLE METYLAN PAPIERS PEINTS INTISSÉS **Metylan**

Colle surpuissante tous revêtements et papiers peints à envers intissés (non tissés)

POINTS FORTS

- Consistance idéale pour une application directe sur le mur
- Prête en 3 minutes
- Pour toutes épaisseurs et toutes largeurs



Références	Condt.
Z116355	200 g

INT COLLE METYLAN EXPERT **Metylan**

Colle poudre diluable à l'eau pour la pose des papiers peints spéciaux et vinyles.

POINTS FORTS

- Technologie granulée : dosable et pas de poussière
- Préparation facile, sans grumeaux.
- Collage final très résistant.



Références	Condt.
Z108560	200 g

ESPACE PERSONNALISÉ
Retrouvez toutes vos informations et tarifs personnalisés en ligne

HOTLINE
Une question ? Contactez-nous au 01 49 06 24 72

CLIC & COLLECT
Commandez vos produits en ligne et récupérez-les sous 3H en magasins

PAIEMENT 100% SÉCURISÉ
Payez vos achats en ligne en toute sécurité

REVÊTEMENTS MURAUX À PEINDRE

DÉCORATIFS OU POUR LA RÉNOVATION

Les revêtements muraux à peindre vous permettent de personnaliser votre décoration d'intérieur avec la couleur de votre choix dans plus de 1200 teintes proposées par les peintures ZOLPAN. Vous avez également un large choix de motifs du plus classique au plus design.

Les revêtements muraux à peindre et la toile de verre sont aussi une solution pour masquer des aspérités du mur et rénover.

Large choix sur support intissé ou en toile de verre	Adaptés à la rénovation	Revêtements techniques
Ces revêtements proposent une multitude de choix de motifs en relief réalisés à partir de tissage ou de gaufrage. Certains revêtements donnent un effet 3D à votre décor.	D'un point de vue technique, c'est la solution idéale pour la rénovation. Ils masquent les irrégularités et les microfissures des murs et plafonds.	Les revêtements lisses de la collection Solutions Rénovation apportent également un confort acoustique et thermique.

MISE EN ŒUVRE PRÊT À PEINDRE DÉCO

1 - Encoller

Encoller le mur à l'aide d'un rouleau ou une brosse sur la largeur d'un lé.



2 - Application murale

Coller les lés à sec sur colle humide en bord à bord. Éliminer de suite le surplus de colle. Maroufler avec un rouleau ou spatule pour chasser les bulles d'air.


Aux angles extérieurs, faire chevaucher les 2 lés puis couper dans la double épaisseur.

Sur les angles intérieurs, ne pas chevaucher. Contrôler l'aplomb après le passage des angles.



3- Mise en peinture

Compatible avec les peintures : acryliques*, latex ou dispersion.



*Cofavelours, Cofabrill, Nigatex par exemple

TOILE DE RÉNOVATION GALLERY

Collection de revêtements à peindre, essentiellement dédiés à la rénovation de tous les murs intérieurs en bon état ou abîmés.

Des solutions faciles et sans raccord pour rendre lisse, embellir ou isoler les supports.

POINTS FORTS

- Couvre les fissures & aspérités des murs
- Support idéal pour papier-peint ou peinture
- Gain global de 30% vs enduisage traditionnel
- Facilité de pose : Sans poussière, ni nuisance sonore

COLLECTIONS
GALLERY



Carte échantillons disponible
et consultable en magasin

CODE COLLECTION

GTDR24

PRÉPARATION ET FINITION DES MURS LISSES

Références	Points forts	Poids g/m ²	Dimensions
TDR001	Revêtement extra lisse de finition prépeinte pour un gain de temps et idéal pour l'airless	160 g/m ²	25 x 1 m
TDR002	Revêtement lisse, idéal pour la préparation des fonds avant la mise en peinture	150 g/m ²	25 x 1 m
TDR003	Revêtement lisse, de finition prépeinte pour un gain de temps	190 g/m ²	25 x 1 m
TDR004	Trame thermosoudée pour le renfort d'enduisage	70 g/m ²	50 x 1 m

PRÉPARATION ET FINITION DES SUPPORTS DIFFICILES

Références	Points forts	Poids g/m ²	Dimensions
TDR005	Toile de recouvrement enduite texturée pour structures légères à moyennes	375 g/m ²	25 x 1 m
TDR006	Toile de recouvrement enduite texturée pour structures extrêmes	550 g/m ²	15 x 1 m
TDR007	Toile de recouvrement enduite prépeinte pour structures extrêmes	700 g/m ²	15 x 1 m

REVÊTEMENTS D'ISOLATION THERMIQUE ET ACOUSTIQUE

Références	Points forts	Poids g/m ²	Dimensions
TDR008	Revêtement d'isolation lisse	480 g/m ²	12,5 x 1 m
TDR009	Revêtement d'isolation lisse mince	380 g/m ²	15 x 1 m
TDR010	Revêtement d'isolation lisse sur mousse	700 g/m ²	12,5 x 1 m
TDR011	Revêtement d'isolation lisse sur mousse épaisse	1700 g/m ²	10 x 1 m

PRÊT À PEINDRE DÉCO

Pièce sèche
Usage résidentiel et bâtiment

Un large choix de revêtements décoratifs pour rénover ou personnaliser les murs.

POINTS FORTS

- 52 décors sans raccord
- Pose facile, rapide et agréable (sans fibre de verre)
- Stabilité dimensionnelle
- 100 % des références sur support intissé
- 5 gammes selon votre besoin



Carte échantillons disponible et consultable en magasin

CODE COLLECTION **APD220**

	Type de produit	Caractéristiques	Points forts	Code prix
Green	Écologique	Pour les personnes qui recherchent un environnement sain et désirent rénover de façon écologique en utilisant des produits fabriqués de façon durable, pauvre en polluants (sans PVC, ni solvants, ni formaldéhyde).	<ul style="list-style-type: none"> • Idéal pour les personnes allergiques. • Plus facile à tapisser par son format (0,75 m). 	CI
				CJ
				CK
Traffic	Résistante	Pour les bâtiments publics, l'alliance de la résistance aux chocs et de la décoration murale.	<ul style="list-style-type: none"> • Idéal pour les hôpitaux, salles de restauration, commerces et cages d'escalier. 	LAS
				LAT
Décor 3D	100 % déco & polyvalente	Une innovation technique d'une insolente beauté !	<ul style="list-style-type: none"> • Une seule couche = effet bicolore et tridimensionnel 	DD
				DS
Décor	100 % déco & polyvalente	Une multitude de décors pour personnaliser votre intérieur à votre image ! Alliez structures et unis !	<ul style="list-style-type: none"> • Recouvre facilement les petites fissures à moindre coût. 	CA
				CAA
Bâtiment	Économique	Une offre courte de 8 revêtements à petits prix pour les gros chantiers.	<ul style="list-style-type: none"> • Sans raccord pour faciliter la pose. 	PBA
				PBB
Lisse	APD069	Revêtement de rénovation d'un intissé cellulose-polyester très résistant (190 g), pour donner une finition lisse aux supports irréguliers.	<ul style="list-style-type: none"> • Très résistant. Finition lisse. • Idéale pour les finitions tendues (laques...). 	CX

NOUVELLE COLLECTION
PRÊT A PEINDRE GALLERY à venir
RDV au 2^{ème} SEMESTRE 2024

Les revêtements muraux à peindre **PATENT DECOR TERRA** à base d'argile offrent une alternative innovante, saine et écologique. Ils absorbent l'humidité de la pièce et la restituent progressivement lorsque l'hygrométrie de celle-ci diminue.



COOLECTION PATENT DECOR TERRA



APD048

APD017

TOILES DE VERRE À PEINDRE

Une nouvelle génération de revêtements muraux : de nouveaux motifs, de nouvelles fonctions, une qualité et une technicité professionnelles qui font la différence.



Adoptez l'expertise Vitrulan

- Enrobage du fil de verre pour une mise en œuvre facile
- Régularité du tissage pour une grande régularité de la teinte
- Stabilité dimensionnelle et résistance au détrempage
- Résistance mécanique élevée, confort de pose, souplesse du revêtement
- Joints parfaits : les bords ne s'effilochent pas lors de la coupe, finition impeccable

COLLECTIONS
GALLERY



Carte échantillons disponible
et consultable en magasin

CODE COLLECTION

TDV125



LES BASIQUES

La gamme Gallery propose les incontournables de la toile de verre et voile de rénovation : en finition standard ou prépeinte, et leurs alternatives en versions préencollées.

LES GRAPHIQUES

La gamme Systexx premium offre un large choix de motifs contemporains et raffinés.

SYSTEXX PHANTASY

Des revêtements muraux aux structures fantaisie à vocation décoratives.

LES INTELLIGENTES

SYSTEXX PURE

Trames classiques en version pré-encollée et prépeinte : rapidité, confort de pose et finition parfaite.

SYSTEXX ACTIVE

Une sélection de revêtements innovants et techniques qui apportent des solutions novatrices et donnent de nouvelles fonctionnalités aux murs.

SYSTEXX Active AcousTherm

Solution double permettant confort acoustique et économie d'énergie.

SYSTEXX Active Magnetic

Pour une transformation des murs en surface d'affichage et de communication.



Optimisez vos chantiers avec les toiles prépeintes ou pré-encollées

- 40% du temps gagné à l'application
- Pré-encollage garantissant une finition parfaite
- Évite l'encollage traditionnel du mur
- Répartition homogène de la colle et sans risque de surdosage
- Économie de la colle
- Économie d'une couche de peinture pour les prépeintes

	Désignation	Réf.	Grammage	Dimension du rouleau	Prépeinte	Pré-encollée	Raccord
LES BASIQUES GAMME GALLERY	TDV 633 PREP PREENC 185g STV	CTDV001	185 gr/m ²	50 x 1 m	•	•	sans raccord *
	TDV 131 STAND 115g STV	CTDV002	115 gr/m ²	50 x 1 m			sans raccord *
	TDV 129 STAND 125g STV	CTDV003	125 gr/m ²	50 x 1 m			sans raccord *
	TDV 231 PREP 120g STV	CTDV004	120 gr/m ²	50 x 1 m	•		sans raccord *
	TDV 109 STAND 145g STV	CTDV005	145 gr/m ²	50 x 1 m			sans raccord *
	TDV 229 PREP 130g STV	CTDV006	130 gr/m ²	50 x 1 m	•		sans raccord *
	TDV 165 STAND 165g STV	CTDV007	165 gr/m ²	50 x 1 m			sans raccord *
	TDV 150 STAND 145g STV	CTDV008	145 gr/m ²	50 x 1 m			sans raccord *
	TDV 117 STAND 215g STV	CTDV009	215 gr/m ²	25 x 1 m			sans raccord *
	TDV 209 PREP 160g STV	CTDV010	160 gr/m ²	50 x 1 m	•		sans raccord *
	TDV 138 STAND 120g STV	CTDV011	120 gr/m ²	50 x 1 m			sans raccord *
	TDV 238 PREP 130g STV	CTDV012	130 gr/m ²	50 x 1 m	•		sans raccord *
	TDV 604 PREP PREENC 195g STV	CTDV013	195 gr/m ²	50 x 1 m	•	•	sans raccord *
	TDV 608 PREP PREENC 250g STV	CTDV014	250 gr/m ²	25 x 1 m	•	•	sans raccord *
	TDV 233 ACOUSTIC STAND 460g STV	CTDV015	460 gr/m ²	10,4 x 0,96 m	•		sans raccord *
	TDV 162 STAND 190g STV	CTDV016	190 gr/m ²	25 x 1 m			sans raccord *
	TDV 960 STAND 200g STV	CTDV017	200 gr/m ²	25 x 1 m		Pure Silk - COTON préencollée	sans raccord *
	TDV 103 STAND 155g STV	CTDV018	155 gr/m ²	50 x 1 m			sans raccord *
	TDV 639 PREP PREENC 170g STV	CTDV019	170 gr/m ²	50 x 1 m	•	•	sans raccord *
	TDV 211 PREP 215g STV	CTDV020	215 gr/m ²	25 x 1 m	•		sans raccord *
TDV 204 PREP 170g STV	CTDV021	170 gr/m ²	50 x 1 m	•		sans raccord *	
VDV V22 PREP PREENC 215g STV	CVDV001	220 gr/m ²	30 x 1 m	•	•	sans raccord *	
VDV VP35 STAND 35g STV	CVDV002	35 gr/m ²	50 x 1 m			sans raccord *	
Pure Fleece V22 Voile prépeint préencollé	CVDV003	220 gr/m ²	50 x 1 m	•	•	sans raccord *	
VDV VPP200 PREP 200g STV	CVDV004	200 gr/m ²	50 x 1 m	•		sans raccord *	
	Désignation	Réf.	Grammage	Dimension du rouleau	Equivalence Systexx	Pré-encollée	Raccord
LES GRAPHIQUES GAMME DECO	TDV 913 STAND 280g NST	Z118368	280 gr/m ²	25 x 1 m			→ ← 20 cm
	TDV 904 STAND 280g NST	Z118366	280 gr/m ²	25 x 1 m	Pure Jute - TISSU préencollée		→ ← 20 cm
	TDV 950 STAND 200g NST	Z118370	200 gr/m ²	25 x 1 m	Phantasy Bamboo - PRAIRIE préencollée		→ ← 32 cm
	TDV 908 STAND 280g NST	Z118360	280 gr/m ²	25 x 1 m			→ ← 32 cm
	TDV 925 STAND 280g NST	Z118369	280 gr/m ²	25 x 1 m	Pure Small Stripes - RAYURES préencollée		sans raccord *
	TDV 906 STAND 280g NST	Z118367	280 gr/m ²	25 x 1 m	Pure Big Stripes - TRAME préencollée		sans raccord *
	TDV 901 STAND 280g NST	Z118361	280 gr/m ²	25 x 1 m			sans raccord *
	TDV 911 STAND 280g NST	Z124019	280 gr/m ²	25 x 1 m			sans raccord *
	TDV 938 STAND 210g NST	Z182828	210 gr/m ²	25 x 1 m	Active réno S38 et SP38		sans raccord *
	TDV 050 PREENC 225g NST	Z118337	220 gr/m ²	25 x 1 m		•	→ ← 32 cm
TDV 072 PREENC 225g NST	Z143893	225 gr/m ²	25 x 1 m		•	→ ← 25 cm	
TDV 073 PREENC 230g NST	Z143894	230 gr/m ²	25 x 1 m		•	→ ← 100 cm	
TDV 077 PREENC 225g NST	Z143897	225 gr/m ²	25 x 1 m		•	sans raccord *	
	Désignation	Réf.	Grammage	Dimension du rouleau	Prépeinte	Pré-encollée	Raccord
LES INTELLIGENTES GAMME SYSTEXX PURE	TDV 532 PREP 170g NST	Z118322	170 gr/m ²	50 x 1 m		•	sans raccord *
	TDV 060 PREENC 225g NST	Z118341	225 gr/m ²	25 x 1 m		•	sans raccord *
	TDV 603 PREP PREENC 195g NST	Z118323	195 gr/m ²	50 x 1 m	•	•	sans raccord *
	TDV 004 PREENC 320g NST	Z118330	320 gr/m ²	25 x 1 m		•	→ ← 20 cm
	TDV 006 PREENC 320g NST	Z118331	320 gr/m ²	25 x 1 m		•	sans raccord *
	TDV 025 PREENC 320g NST	Z118333	320 gr/m ²	25 x 1 m		•	sans raccord *
	TDV S38 PREENC 245g NST	CTDV023	245 gr/m ²	25 x 1 m		•	sans raccord *
	TDV 904 ACOUS STAND 600g NST	CTDV024	600 gr/m ²	10,4 x 0,96 m			sans raccord *
	TDV SP38 PREP PREENC 250g NST	Z143898	250 gr/m ²	25 x 1 m	•	•	sans raccord *
	TDV M22 MAGNET STAND 1540g NST	Z142178	1540 gr/m ²	5,2 x 0,95 m			sans raccord *
TDV M39 MAGNET STAND 1470g NST	Z124047	1470 gr/m ²	5,2 x 0,95 m			sans raccord *	

* Raccorder le produit en fonction de la trame.

GUIDE DE CHOIX COLLES REVÊTEMENTS MURAUX




	ARTIS VINYMUR	ARTIS TDV CHANTIER	ARTIS COLLE MURALE	QUELYD OPTIMA 2	OVALIT ULTRA
Conditionnement	5 kg - 20 kg	20 kg	20 kg	5 kg - 20 kg	5 kg - 18 kg
Nature des fonds	180 à 220 g/m ²	200 à 250 g/m ²	180 à 220 g/m ²	180 à 220 g/m ²	150 à 200 g/m ²
POSE DE REVÊTEMENTS À PEINDRE	Intissés gaufrés	•		•	•
	Intissés VER	•		•	•
	Voile de verre	•	•	•	•
	Toile de verre	•	•	•	•
POSE DE REVÊTEMENTS MURAUX TEXTILES ET INTISSÉS	Toile de verre prépeinte	•	•	•	•
	Envers papier, intissé, textile	•		•	•
	Envers floqué, molleton	•			•
	Envers mousse : collage en plein	•			•
	Envers mousse : collage périphérique				•
	Envers enduction minérale	•		•	•
	Intissés imprimés	•			•
POSE DE REVÊTEMENTS MURAUX VINYLIS PVC	Envers papier, textile, intissé	•		•	•
	Envers enduction minérale	•		•	•
	Mousse PVC sans envers			•	•
POSE DE REVÊTEMENTS ISOLANTS ET SPÉCIAUX	Polystyrène expansé et extrudé			•	•
	Polyéthylène extrudé et supporté			•	•
	Liège jusqu'à 5 mm			•	•
	Isolant mousse : polyester, polyuréthane, latex				•
	Trame de rénovation intissée	•			•

COLLE MURALE ARTIS

Pour la pose des toiles de verre et des revêtements muraux légers

POINTS FORTS

- Fluide et onctueuse : le rouleau se charge facilement
- Encollage facile et rapide : applicable au rouleau sans projection
- Recouvrable par une peinture après 24 h de séchage



MANCHON SUPER ANTIGOUTTES 12
Réf. ART1026

Références	Condt.
ART052	20 kg

COLLE VINYMUR ARTIS

Colle toile de verre et revêtements muraux légers et lourds

POINTS FORTS

- Mur et plafonds
- Encollage facile et rapide : application au rouleau sans projection
- Tack élevé : tenue immédiate du revêtement
- Pouvoir glissant idéal : lès ajustables facilement



Références	Condt.
OM0124	5 kg
OM0125	20 kg

COLLE TOILE DE VERRE CHANTIER ARTIS

Pour la pose de toile de verre à peindre avec ou sans envers papier, textures à peindre, non tissés à peindre

POINTS FORTS

- Fluide et onctueuse : le rouleau se charge facilement
- Encollage facile et rapide : applicable au rouleau sans projection
- Recouvrable par une peinture après 24 h de séchage



Références	Condt.
EM0355	20 kg

COLLE REVÊTEMENTS PVC LOURDS OVALIT ULTRA 

Colle prête à l'emploi spéciale revêtements PVC lourds

POINTS FORTS

- Prise rapide
- Adhérence renforcée
- Idéale en milieu humide
- Convient pour la pose sur fonds peu absorbants et poses difficiles

Nouveau



Références	Condt.
Z017835	18 kg
Z003653	5 kg

 **QUELYD OPTIMA 2** 

Colle murale pour fonds bloqués et poses techniques.

POINTS FORTS

- Encollage facile au rouleau ou à la spatule
- Pouvoir piégeant élevé
- Pose directe sur fonds bloqués, sans primaire d'accrochage



Références	Condt.
Z160999	5 kg
Z161000	20 kg



MOULURES DE PLAFOND ARSTYL® nmc

POINTS FORTS

- Vaste assortiment offrant des styles variés
- Solution prête à peindre pour un accord parfait avec la pièce
- Facilité d'installation et de nettoyage



Références	Nom de l'article	Dimensions
Z004760	Moulure de plafond Z15	39 x 39 mm x 2 m
Z004766	Moulure de plafond Z18	59 x 46 mm x 2 m
Z004767	Moulure de plafond Z19	79 x 79 mm x 2 m
Z004772	Moulure de plafond Z22	126 x 106 mm x 2 m
Z004774	Moulure de plafond Z3	106 x 75 mm x 2 m
Z004788	Moulure de plafond Z9	72 x 34 mm x 2 m
Z004773	Moulure de plafond Z24	128 x 128 mm x 2 m
Z004778	Moulure de plafond Z4	128 x 128 mm x 2 m
Z004785	Moulure de plafond Z6	124 x 124 mm x 2 m
Z004779	Moulure de plafond Z40	174 x 174 mm x 2 m

MOULURES DE PLAFOND POUR ÉCLAIRAGE INDIRECT ARSTYL® nmc

POINTS FORTS

- Création d'une ambiance cosy grâce à l'association avec un éclairage indirect
- Solution prête à peindre pour un accord parfait avec la pièce
- Facilité d'installation par simple collage



Références	Nom de l'article	Dimensions
Z004812	Profil d'éclairage L1	150 mm x 150 mm x 2 m
Z004813	Profil d'éclairage L2	200 x 250 mm x 2 m
Z004815	Profil d'éclairage L4	100 x 100 mm x 2 m
Z004816	Profil d'éclairage L5	200 x 200 mm x 2 m
Z004763	Profil d'éclairage Z16	70 x 50 mm x 2 m
Z004728	Profil d'éclairage Z20	87 x 87 mm x 2 m
Z004753	Profil d'éclairage Z1220	75 x 50 mm x 2 m
Z172950	Profil d'éclairage IL1	70 x 50 mm x 2 m
Z172951	Profil d'éclairage IL2	105 x 50 mm x 2 m

MOULURES DE PLAFOND NOMASTYL® nmc

POINTS FORTS

- Facilité de coupe
- Simplicité d'installation
- Légèreté


Références	Nom de l'article	Dimensions
Z004718	Moulure de plafond A	110 x 110 mm x 2 m
Z004719	Moulure de plafond A1	80 x 80 mm x 2 m
Z004720	Moulure de plafond A2	50 x 50 mm x 2 m
Z004723	Moulure de plafond B1	66 x 78 mm x 2 m
Z004724	Moulure de plafond B2	35 x 35 mm x 2 m
Z004726	Moulure de plafond C	66 x 83 mm x 2 m
Z004729	Moulure de plafond D	49 x 42 mm x 2 m
Z004730	Moulure de plafond E	25 x 15 mm x 2 m
Z004731	Moulure de plafond F	40 x 50 mm x 2 m
Z004733	Moulure de plafond H	45 x 50 mm x 2 m
Z004722	Moulure de plafond AT	100 x 95mm x 2m



MOULURES DE PLAFOND WALLSTYL® nmc

POINTS FORTS

- Solution décorative prête à peindre pour s'adapter à toutes les pièces
- Robustesse et technicité
- Facilité d'installation et de nettoyage
- Primaire acrylique blanc mat, destiné à être peint



Références	Nom de l'article	Dimensions
Z100228	Moulure de plafond WT25	78 x 78 mm x 2 m
Z126692	Moulure de plafond WT1	45 x 58 mm x 2 m
Z126691	Moulure de plafond WT10	84 x 84 mm x 2 m

MOULURES DE PLAFOND NOMASTYL® PURE nmc

POINTS FORTS

- Jonctions fluides entre le mur et le plafond
- Mise en oeuvre facile
- Style sobre et lignes épurées



Références	Nom de l'article	Dimensions
Z167726	Moulure de plafond NE1	40 x 40 mm x 2 m
Z167727	Moulure de plafond NE2	60 x 60 mm x 2 m
Z167728	Moulure de plafond NE3	82 x 82 mm x 2 m
Z167729	Moulure de plafond NE4	100 x 100 mm x 2 m



ESPACE PERSONNALISÉ
Retrouvez toutes vos informations et tarifs personnalisés en ligne



HOTLINE
Une question ? Contactez-nous au 01 49 06 24 72

ROSACES ARSTYL® nmc

POINTS FORTS

- Élément décoratif pour apporter du cachet aux intérieurs aussi bien classiques que contemporains
- Combinaison possible avec un luminaire
- Simplicité d'installation

Références	Nom de l'article	Dimensions
Z004832	Rosace R14	∅ 340 mm
Z004862	Rosace R8	∅ 495 mm
Z004828	Rosace R10	∅ 600 mm
Z125187	Rosace CS5	∅ 550 x 550 mm



Décoration murale créative et personnalisée

- Embellissement de murs lisses à l'aide de moulures et de lambris
- Densité élevée du matériau pour une protection contre les chocs Installation simple et rapide
- Une large gamme également disponible en version flexible

CIMAISES ARSTYL® nmc

POINTS FORTS

- Excellente résistance aux chocs
- Facilité d'installation et de nettoyage
- Solution prête à peindre pour apporter de la personnalité à la pièce

Références	Nom de l'article	Dimensions
Z004727	Cimaise Z1	105 x 40 mm x 2 m
Z004749	Cimaise Z10	38 x 18 mm x 2 m
Z004758	Cimaise Z13	80 x 22 mm x 2 m
Z004713	Cimaise SP3	23 x 13 mm x 2 m



PROFILÉS POUR ÉCLAIRAGE INDIRECT WALLSTYL® nmc

POINTS FORTS

- Création d'une ambiance chaleureuse par éclairage indirect
- Design moderne pour donner du style à la pièce
- Facilité d'installation



Références	Nom de l'article	Dimensions
Z103121	Profil d'éclairage WT3	80 x 110 mm x 2 m
Z103122	Profil d'éclairage WT4	70 x 180 mm x 2 m

Références	Nom de l'article	Dimensions
Z172952	Profil d'éclairage IL3	50 x 33 mm x 2 m
Z172953	Profil d'éclairage IL4	60 x 36 mm x 2 m

CIMAISES WALLSTYL® nmc

POINTS FORTS

- Excellente résistance aux chocs
- Large choix pour tous les styles

Références	Nom de l'article	Dimensions
Z096350	Cimaise WD2	70 x 15 mm x 2 m
Z103124	Cimaise WD3	70 x 15 mm x 2 m
Z140647	Cimaise WL1	38 x 18 mm x 2 m
Z140650	Cimaise WL4	100 x 40 mm x 2 m
Z140651	Cimaise WL5	85 x 16 mm x 2 m
Z140653	Cimaise WO1	38 x 18 mm x 2 m
Z004647	Cimaise WL2	40 x 20 mm x 2 m



PLINTHES WALLSTYL® nmc

POINTS FORTS

- Large assortiment de plinthes prêtes à peindre pour s'adapter à tous les intérieurs
- Résistance aux chocs, à l'eau et aux UV
- Solution idéale pour dissimuler les câbles

Références	Nom de l'article	Dimensions
Z167730	Plinthe FT1	38 x 13 mm x 2 m
Z167731	Plinthe FT2	58 x 13 mm x 2 m
Z167732	Plinthe FB1	60 x 13 mm x 2 m
Z167733	Plinthe FB2	100 x 13 mm x 2 m
Z165605	Plinthe FL2	120 x 15 mm x 2 m
Z004809	Plinthe FO1	120 x 15 mm x 2 m
Z004802	Plinthe FL1	80 x 13 mm x 2 m
Z004807	Plinthe FL5	100 x 20 mm x 2 m
Z101590	Plinthe FD1	100 x 15 mm x 2 m
Z140646	Plinthe FL9	100 x 8 mm x 2 m
Z101591	Plinthe FD2	110 x 15 mm x 2 m
Z101592	Plinthe FD3	100 x 20 mm x 2 m
Z100230	Plinthe FD21	130 x 20 mm x 2 m
Z100231	Plinthe FD22	130 x 18 mm x 2 m



PAREMENTS DÉCORATIFS MURAUX ARSTYL® nmc

POINTS FORTS

- Solution décorative pour donner du caractère et du contraste à un espace intérieur
- Facilité de transport et de mise en oeuvre (panneaux légers et compacts),
- Solution pré-peinte pour une adhérence optimale de la finition



Références	Nom de l'article	Dimensions
Z152433	Wall panels LIQUID	380 x 1135 x 28,5 mm
Z152434	Wall panels WAVE	380 x 1135 x 18,5 mm
Z167737	Wall panels FLOWER	380 x 1135 x 28 mm
NM0720	WALL PANEL CANELE S	300 x 2000 x 14,5 mm
NM0721	WALL PANEL CANELE L	300 x 2000 x 14,5 mm
NM0722	WALL PANEL SCURETTO	380 x 1135 x 14,5 mm
NM0724	WALL PANEL DORIQUE	300 x 2000 x 14,5 mm

ÉLÉMENTS DÉCORATIFS ARSTYL® nmc

POINTS FORTS

- Éléments modulables pour un fini original et un intérieur unique
- Qualité du design
- Solution pré-peinte simple à installer



Références	Nom de l'article	Dimensions
Z167734	Wall tiles CORAL	329 x 380 x 25 mm
NM0719	WALL TILES PUZZLE CURVE	380 x 380 x 31 mm
NM0723	WALL TILES PUZZLE	380 x 380 x 31 mm

SURPLINTHES DE RÉNOVATION WALLSTYL® nmc

POINTS FORTS

- Solution prêt-peinte de rénovation permettant de recouvrir les plinthes déjà existantes
- Résistance aux chocs, à l'eau et aux UV
- Installation simple et rapide

Références	Nom de l'article	Dimensions
Z167738	Surplinte CF1	110 x 22 mm x 2 m
Z167739	Surplinte CF2	110 x 22 mm x 2 m
Z167740	Surplinte CF3	120 x 22 mm x 2 m



COLLE ADEFIX® nmc

Colle pour la pose de plinthes et éléments de décoration des collections ARSTYL®, WALLSTYL® et NOMASTYL®. Colle également adaptée pour les joints entre les plinthes et les moulures de hauteur inférieure à 8 cm.

POINTS FORTS

- Colle sans solvant
- Produit adapté pour pose sur supports poreux
- Colle pouvant être poncée et peinte



Références	Contd.
Z135894	310 ml

COLLE ADEFIX® PLUS nmc

Colle pour la réalisation de joints verticaux entre les moulures ARSTYL® et WALLSTYL® de plus de 8 cm de hauteur.

POINTS FORTS

- Bonne adhérence sur le polystyrène et le polyuréthane
- Durcissement très rapide
- Élasticité permanente après polymérisation



Références	Contd.
Z135895	290 ml

ESPACE PERSONNALISÉ
Retrouvez toutes vos informations et tarifs personnalisés en ligne

HOTLINE
Une question ? Contactez-nous au 01 49 06 24 72

CLIC & COLLECT
Commandez vos produits en ligne et récupérez-les sous 3H en magasins

PAIEMENT 100% SÉCURISÉ
Payez vos achats en ligne en toute sécurité

PROFILS DÉCORATIFS HAUT DE GAMME



LES PROFILÉS ET ÉLÉMENTS DÉCORATIFS

La gamme Orac Decor® est particulièrement étendue et présente des (sur)plinthes, des profils d'éclairage et multifonctionnels, des revêtements muraux et des corniches de caractère. Du style classique ou moderne, nos produits offrent des solutions de qualité actuelles, fonctionnelles et décoratives pour chaque intérieur et chaque budget !

POINTS FORTS

- Profils 3D pré-peints et faciles à installer avec nos colles DecoFix
- Grand nombre de profils également disponible en version flexible pour les murs courbés
- Possibilités et combinaisons infinies: affirmez votre propre style et mettez votre personnalité en avant !

CORNICHES ET CIMAISES	(SUR)PLINTHES	ECLAIRAGE INDIRECT	3D WALL PANELS ET WALL COVERING
POINTS FORTS <ul style="list-style-type: none"> • Du style minimaliste au baroque, du décoratif au fonctionnel • Un passage visuellement attrayant du mur au plafond ou éveiller un mur lisse • Permettent d'agrandir l'espace ou d'élever le plafond • Astuce Profils rideau : Solution pratique, finition élégante pour masquer les rails de fixation de rideaux 	POINTS FORTS <ul style="list-style-type: none"> • Résistantes à l'eau et aux chocs • Peuvent cacher les câbles • Qualité Duropolymer • Une finition parfaite pour votre sol • Astuce : 3 surplinthes idéales pour les rénovations, évitent la dépose des vieilles plinthes 	POINTS FORTS <ul style="list-style-type: none"> • Des multiples possibilités d'éclairage LED direct ou indirect avec des modèles épurés aux formes organiques ou linéaires • Pour une ambiance chaleureuse ou agrandir l'espace • Solution économique et durable avec des LED 	POINTS FORTS <ul style="list-style-type: none"> • Gamme de panneaux et revêtement mural complet 3D • Customisation de murs en effet 3D • Permettent de créer suivant votre inspiration une sculpture murale unique • Combinaisons infinies • Isolation thermique : $\lambda = 0,029 \text{ W/mK}$ - $R = 0,55 \text{ m}^2\text{K/W}$ • Absorption acoustique : CLASS E

CORNICHES ORAC DECOR

POINTS FORTS

- Très vaste choix pour répondre à tous les styles de décoration
- Solution prête à peindre pour une coordination parfaite avec la pièce
- Facilité d'installation et de nettoyage
- Certaines références sont également disponibles en flexible (solution idéale pour les murs arrondis et les surfaces courbées)



Références	Nom de l'article	Dimensions
Z167891	Corniche CX176	200 x 4 x 8 cm
Z128358	Corniche C902	200 x 10,3 x 10,3 cm
Z128366	Corniche CX109	200 x 4,4 x 4,4 cm
Z128367	Corniche CX110	200 x 4,5 x 4,1 cm
Z128374	Corniche CX127	200 x 9,4 x 9,4 cm
Z128370	Corniche CX115	200 x 3 x 2,9 cm
Z128361	Corniche CX100	200 x 6,9 x 7,1 cm
Z128363	Corniche CX106	200 x 11,8 x 11,7 cm
Z128364	Corniche CX107	200 x 11,8 x 11,7 cm
Z128371	Corniche CX123	200 x 8 x 8 cm
Z128372	Corniche CX124	200 x 4,9 x 4,9 cm
Z128373	Corniche CX126	200 x 8,7 x 8,7 cm
Z128375	Corniche CX128	200 x 9,4 x 9,4 cm
Z128377	Corniche CX132	200 x 2 x 2 cm
Z128378	Corniche CX133	200 x 2 x 2 cm
Z144318	Corniche CX161	200 x 1,3 x 6,9 cm
Z128290	Corniche C213	200 x 8 x 8 cm
Z128298	Corniche C217	200 x 10,3 x 15,6 cm
Z128356	Corniche C901	200 x 14,8 x 12,4 cm
Z128302	Corniche C219	200 x 17,6 x 13 cm
Z128303	Corniche C220	200 x 7,6 x 11,6 cm
Z128305	Corniche C230	200 x 2,9 x 2,9 cm
Z128334	Corniche C333	200 x 12,2 x 11,1 cm
Z128344	Corniche C355	200 x 12,2 x 11,1 cm
Z128345	Corniche C356	200 x 2 x 10 cm
Z128360	Corniche C990	200 x 15,9 x 21,6 cm

ROSACES ORAC DECOR

POINTS FORTS

- Élément décoratif pour apporter une touche classique ou moderne au plafond
- Facilité de pose



Références	Nom de l'article	Dimensions
Z128493	Rosace R08	ø 38 x 4,2 x ø 5 cm
Z128494	Rosace R09	ø 48,5 x 3,7 x ø 6 cm
Z128503	Rosace R22	77,5 x 53 x 3,6 cm
Z128504	Rosace R23	ø 71 x 4,4 x ø 6 cm
Z128506	Rosace R27	ø 75 x 4,5 x ø 9 cm
Z128516	Rosace R64	ø 95,2 x 4,8 x ø 7 cm
Z128520	Rosace R76	ø 62 x 4,1 x ø 10,5 cm
Z128521	Rosace R77	ø 62 x 4,2 x ø 10,5 cm



PANNEAUX MURAUX - WX204

PANNEAUX MURAUX - W212

CIMAISES ORAC[®] DECOR

POINTS FORTS

- Excellente résistance aux chocs
- Facilité d'installation et de nettoyage
- Solution prête à peindre pour donner du style à la pièce
- Résistant aux chocs

Références	Nom de l'article	Dimensions
Z128425	Cimaise P8030	200 x 4,1 x 1,7 cm
Z128423	Cimaise P8020	200 x 6 x 2,6 cm
Z128398	Cimaise P4020	200 x 5 x 2,9 cm
Z128429	Cimaise P8050	200 x 12 x 3 cm
Z128431	Cimaise P9010	200 x 9,1 x 3 cm
Z128445	Cimaise PX113	200 x 6 x 2,7 cm
Z144319	Cimaise PX164	200 x 2,4 x 3 cm



PLINTHES ORAC[®] DECOR

POINTS FORTS

- Solution prête à peindre pour donner un style distingué à chaque intérieur
- Résistance à l'eau et aux chocs
- Élément fonctionnel pour dissimuler des câbles et/ou un interstice entre un sol et un mur
- Résistant aux termites

Références	Nom de l'article	Dimensions
Z167908	Plinthe SX173	200 x 10 x 1,6 cm
Z167907	Plinthe SX172	200 x 8,5 x 1,4 cm
Z128472	Plinthe SX156	200 x 20,2 x 1,6 cm
Z128466	Plinthe SX105	200 x 10,8 x 1,3 cm
Z128468	Plinthe SX118	200 x 13,8 x 1,8 cm
Z128465	Plinthe SX104	200 x 14,8 x 1,7 cm
Z128474	Plinthe SX125	200 x 6,9 x 1,4 cm
Z172014	Plinthe SX165	200 x 6,9 x 1,1 cm
Z128470	Plinthe SX155	200 x 10,8 x 2,5 cm
Z181710	PROFIL MULTIFONCTION SX157	200 x 6,6 x 1,3



SURPLINTHES ORAC[®] DECOR

POINTS FORTS

- Élément fonctionnel permettant de dissimuler une plinthe difficile à retirer ou endommagée
- Résistance à l'eau et aux chocs
- Solution pré-peinte pour appliquer la couche de finition de la couleur de son choix
- Résistant aux termites

Références	Nom de l'article	Dimensions
Z167909	Surplinthe SX185	200 x 12 x 2,5 cm
Z167910	Surplinthe SX186	200 x 13,8 x 2,2 cm
Z161115	Surplinthe SX171	200 x 10 x 2,2 cm



PROFILS MULTIFONCTIONS ORAC[®] DECOR

POINTS FORTS

- Solution pouvant faire office de plinthe, corniche, cimaise et même encadrement de porte
- Éléments revêtus d'un primaire pouvant être mis en peinture pour une coordination parfaite avec la pièce
- Résistance aux chocs et à l'eau



Références	Nom de l'article	Dimensions
Z144316	Plinthe multifonctionnelle DX163-2300	230 x 10,2 x 1,3 cm
Z128487	Plinthe multifonctionnelle DX119-2300	230 x 9,2 x 2,2 cm
Z128488	Plinthe multifonctionnelle DX121-2300	230 x 9,4 x 2,3 cm
Z128489	Plinthe multifonctionnelle DX157-2300	230 x 6,6 x 1,3 cm
Z172012	Plinthe multifonctionnelle SX180	200 x 12 x 1,6 cm
Z172013	Plinthe multifonctionnelle SX181	200 x 20 x 2,2 cm
Z172011	Plinthe multifonctionnelle SX179	200 x 9,7 x 2,9 cm
Z172957	Plinthe multifonctionnelle SX187	200 x 7,5 x 1,2 cm
Z172958	Plinthe multifonctionnelle flexible SX187F	200 x 7,5 x 1,2 cm


ESPACE PERSONNALISÉ
Retrouvez toutes vos informations et tarifs personnalisés en ligne

COLLE FX400 DECOFIX ORAC[®] DECOR

Colle blanche à base de polymère pour les joints entre profils.

POINTS FORTS

- Colle pouvant être peinte après séchage (24h)
- Garantie fournisseur avec une soudure à froid évitant les fissures

Référence	Contdt
OD1077	270 ml



COLLE DECOFIX ORAC[®] DECOR

Colle ultra forte pour installer moulures, rosaces, dalles murales, plinthes et surplinthes pour des applications intérieures.

POINTS FORTS

- Joint longue durée entre les moulures et le mur et/ou le plafond
- Produit adapté pour pose sur supports poreux
- Colle pouvant être peinte après séchage (24h)

Référence	Contdt
Z128637	310 ml



ENDUIT DECOFILLER ORAC[®] DECOR

POINTS FORTS

- Peut être recouvert rapidement (après 15 min)
- Ne se fissure pas

Référence	Contdt
OD1074	310 ml



COLLE DECOFIX ORAC[®] DECOR

POINTS FORTS

- Colle pouvant être peinte après séchage (24h)

Référence	Contdt
Z128639	290 ml



PROTECTIONS MURALES ET MAINS COURANTES



Revêtements muraux pvc

Spécialiste des protections murales et mains courantes, SPM, société du groupe Gerflor, développe depuis plus de 40 ans des solutions innovantes, décoratives et éco-responsables pour protéger, valoriser et pérenniser vos établissements. Nous proposons une gamme complète de solutions adaptées à vos attentes, qu'il s'agisse de protéger les murs des chocs ou de sauvegarder les points sensibles que constituent les angles et les portes.

DES SOLUTIONS ADAPTÉES À VOS BESOINS :



RÉSISTANCE

- Résistance aux impacts, chocs et rayures
- Résistance à l'arrachement (test CSTB n°BP13-6-4042-2)



DURÉE DE VIE PROLONGÉE

- Augmentent la durée de vie des locaux
- Protègent et conservent l'intégrité du bâtiment



FACILITÉ ET RAPIDITÉ DE POSE

- Pose réalisable par un agent technique
- Nuisances et perturbations liées à la mise en œuvre limitées : pose en milieu occupé (colle sans solvant,...)



MAINTENANCE

- Entretien et nettoyage faciles
- Réductions des coûts de maintenance



ESTHÉTIQUES ET DÉCORATIVES

- Large choix de couleurs et découpes décoratives
- Valorisation des locaux en facilitant leur maintien en bon état



ACCESSIBILITÉ

- Répondent à la circulaire interministérielle n°DGUHC 2007-53 DU 30/11/2007



1 PANNEAU DECOCHOC AVEC PROFILÉ DE FINITION FIN'COLOR / 2 PANNEAU DECOCHOC 1/2 PORTE DÉCORATIVE / 3 PANNEAU DECOCHOC SIGNALÉTIQUE INCRUSTÉE / 4 CORNIÈRE PROFILA 30

PANNEAUX DE PROTECTION DES MURS ET PORTES

COLLECTION	DECOCHOC	DECOWOOD	DECOTREND
LES PLUS	Panneaux de protection décoratifs et d'habillage en PVC antibactérien		
DESCRIPTIFS	Format entier dimensions : 3m x 1.3 m – Ep. : 2mm, vendu au m ²		
POSE	Fixation par encollage avec colle acrylique SPM		
COLORIS	39 coloris standards	7 décors bois	4 décors tendance
OPTIONS	Option sur mesure : découpe, pliage, thermoformage, chanfrein Possibilité d'incruster des formes et numéros, facilitant le repérage		

CORNIÈRES ADHÉSIVES

COLLECTION	PROFILA 30	PROFILA 50	PROTECTA 2
LES PLUS	Protègent tous les angles à 90°		Liseré flexible pour les angles de 50° à 155°
DESCRIPTIFS	Largeur des ailes 30 x 30 mm ou 50 x 50 mm (cote interne). Vendue en longueur de 1.30 m, 2.00 ou 4.00 m		Largeur des ailes 60 x 60 mm (cote interne). Vendue en longueur de 1.30 m, 2.00 ou 4.00 m
POSE	Cornières munies d'adhésif-mousse à renforcer avec le mastic-colle universel SPM		
COLORIS	39 coloris standards		

MAINS COURANTES

COLLECTION	ESCORT	ACCESSOIRE RAPID'ANGLE
LES PLUS	Main courante ronde avec closoir sur profilé aluminium continu, équipée de joints bactéricides	Angle 3D orientable et modulable (80° à 180°)
DESCRIPTIFS	Diam. 40 mm x L. 4.00 m Accessoires de finition au choix à l'unité	S'adapte à toutes les configurations d'escalier avec coudes et angles raccord de pente (triple rotation de type cardan)
COLORIS	28 coloris standard, 6 décors bois et en anodisé argent	28 coloris standard et gris argent



PANNEAUX DE PROPRETÉ, NOMBREUX MODÈLES NOUS CONSULTER. RAPID'ANGLE
50 COLORIS/DÉCORS : POUR TOUS TYPES DE BÂTIMENTS - SOLUTIONS À COLLER OU VISSER - PIÈCES SÈCHES OU HUMIDES





REVÊTEMENTS DE SOLS

308 CONSEILS DE MISE EN ŒUVRE ET PRÉPARATION AVANT POSE

312 PARQUETS ET VINYLE

313 SOLS VINYLE

314 SOLS RÉSIDENTIELS NON COLLÉS

316 SOLS STRATIFIÉS

Collection Vitality Original 7	316
Collection Vitality Deluxe et Style 8	317
Collection Vitality Superb 10	318
Collection Gamma V Floor	319
Collection Sol Stratifié Déco	320/323

324 SOLS LVT

Collection Lames & Dalles PVC déco	324/331
Collection Création 40	332/337

338 SOLS PVC EN LÉS ET DALLES

Création 55 - Clic	338/339
Création 55 - À coller	340/341
Création 55 - Rigid acoustique	342/343
Collection Transit Tex / Transit Tex Max	344/345
Collection Vinyle PVC	346/347
Collection Sols PVC Résidentiel	348/349
Collection Sols PVC Classés	350/351

358 SOLS TEXTILES ET NATURELS

Collection Gallery	360/361
--------------------------	---------

362 SOLS GAZONS SYNTHÉTIQUES

Collection Gallery	362/363
--------------------------	---------

368 ACCESSIBILITÉ

374 PRÉPARATION ET RÉPARATION DES SUPPORTS

Guide de choix primaires	374/375
Primaires	376/377
Guide de choix ragréages	378/379
Ragréages de sol	380/383

384 COLLES REVÊTEMENTS DE SOL

Guide de choix	384/385
Colles	386/389

La mise en œuvre des revêtements de sols est soumise aux règles professionnelles des DTU 51.11, 53.2 et 53.1.

Au préalable de toute pose, il faut respecter certaines conditions :

Stockage

- Stocker 24/48 heures dans pièces de pose
- Isoler du sol
- Dans son emballage d'origine
- Température ambiante > 10°C

Support

- La planimétrie doit se situer entre 2 et 5 mm maxi sous une règle de 2 m suivant les revêtements
- Prévoir un enduit de ragréage si nécessaire
- Le support doit être propre et cohésif
- Humidité support < 4,5% en masse
- Travaux de finition annexe terminés (plomberie, chauffage)
- Pas de pose de revêtement sur ancien revêtement même homogène (sauf sous avis technique d'un fabricant)

NOTA

- De façon générale la pose collée est à privilégier et indispensable s'il s'agit d'un revêtement bénéficiant d'un classement UPEC ou son équivalent européen. Sauf si AT du fabricant
- La réception des supports est sous la seule responsabilité de l'entreprise poseuse, ainsi que les travaux préparatoires nécessaires à leurs mises en conformité.

DTU 51.11

POSE FLOTTANTE DE REVÊTEMENTS DE SOLS (PARQUET ET STRATIFIÉ)

POSE COLLÉE

- Température de pose > 15°C
- Sous-couche film polyane obligatoire (rez de chaussée)
- Sous-couche de confort : mousse, liège, acoustique, etc.
- Jeu périphérique de 1 cm minimum
- Joint de fractionnement tous les 8 ML
- Calpinage des lames
- Prévoir les accessoires de pose et plinthes de finition

DTU 53.2

PVC HOMOGÈNE ET HÉTÉROGÈNE EN LÉ

POSE COLLÉE

- Température de pose > 10°C
- Colle adaptée au produit, respect du temps de gommage

PVC HOMOGÈNE ET HÉTÉROGÈNE EN DALLE OU LAME ET LVT

POSE COLLÉE

- Température de pose > 12°C
- Colle adaptée au produit, respect du temps de gommage

LAMES PVC TYPE LVT PLOMBANTES

POSE COLLE POISSANTE

- Température de pose entre 12°C et 28 °C

SANS SOUS-COUCHE (POSE LIBRE)

- Jeu périphérique de 3 mm minimum (voir fabricant) planimétrie 2 mm sous règle de 2 m.

HORS DTU 53.2

LAMES PVC TYPE LVT CLIC

SUPPORT

- Planimétrie 2 mm sous une règle de 2 m

POSE FLOTTANTE

- Température de pose entre 12°C et 28 °C

SANS SOUS-COUCHE

- Si utilisation d'une sous-couche, préconiser celle du fabricant
- Jeu périphérique de 3 à 5 mm minimum (voir fabricant)
- Joint de fractionnement tous les 12 ML

PVC HÉTÉROGÈNE ENVERS TEXTILE ET ENVERS FEUTRE (AIGUILLETÉ) EN LÉ POSE LIBRE OU SEMI LIBRE

POSE SELON PRESCRIPTION DU FABRICANT

- Surface inférieure à 15 m²
- Utilisation de bandes adhésives double face en périphérie

DTU 53.1

REVÊTEMENT DE SOL TEXTILE EN LÉ

POSE COLLÉE

- Température de pose > 12°C
- Colle adaptée à l'envers, respect du temps de gommage

REVÊTEMENT DE SOL TEXTILE EN DALLE

POSE COLLÉE

- Température de pose > 12°C
- Colle adaptée à l'envers, respect du temps de gommage
- Calpinage nécessaire

REVÊTEMENT DE SOL TEXTILE EN DALLE

POSE PLOMBANTE

- Température de pose > 12°C
- Libre ou colle de maintien (poissante)
- Calpinage nécessaire

REVÊTEMENT DE SOL TEXTILE EN LÉ

POSE TENDUE

- Température de pose > 12°C
- Avec baguette d'ancrage périphérique
- Sur thibaude pose libre ou collée

HORS DTU 53.1

REVÊTEMENT DE SOL TEXTILE ENVERS FEUTRE (AIGUILLETÉ) EN LÉ POSE LIBRE OU SEMI LIBRE

POSE SELON PRESCRIPTION DU FABRICANT

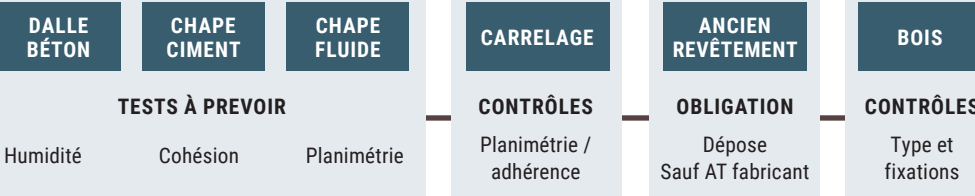
- Surface inférieure à 15 m²
- Utilisation de bandes adhésives double face en périphérie

Réflexion avant vente de revêtement de sol

- PVC EN LÉ, DALLE
- LAME LVT À COLLER
- TEXTILE
- DALLE TEXTILE
- LINOLÉUM
- LVT À CLIPSER
- PARQUET STRATIFIÉ

VÉRIFICATION DE LA FAISABILITÉ

Si besoin de la classification UPEC en fonction du local ou de la pièce sèche / pièce humide / baies vitrées / etc.



REZ DE CHAUSSÉE = BARRIÈRE H2O (Barrière anti humidité)	PRIMAIRE	RAGRÉAGE	PRIMAIRE
Uzin : PE 470 Bostik : HYTEC E736 TURBO	Uzin : PE 375 Uzin : PE 275 Uzin : PE 650 Bostik : GRIP A500 Bostik : GRIP A700 Bostik : GRIP A936	P3 Uzin : NC 133/135/148 Bostik : SL C330 TRAFIC P4 Uzin : NC 160/165/172 Bostik : SL C510 PRO	Uzin : PE 650 Bostik : GRIP X910 RAGRÉAGE Uzin : NC 148 Uzin : NC 165 Bostik : SL C520 ARDASOL F Bostik : SL C750 POLYRAG

Colles / Sous couches

PVC EN LÉ, DALLE ET TEXTILE	LAME LVT À COLLER	DALLE TEXTILE	LINOLÉUM	LVT À CLIPSER	PARQUET STRATIFIÉ
ARTIS ACRY SOL ARTIS ACRY SOL TEC STIX A300 Uzin KE 12/28/32/ 2000S	Stix A340 LVT/ A800 Prémium Uzin KE 62	FIX A570 TECH Uzin U 2100	STIX A780 LINO Uzin LE 43	Sans sous couche ou Sous couche Fabricant	RdC = polyane en étage polyane et/ou sous couche standard ou acoustique

Lames LVT à clipser (pose libre)

	FORBO	IVC	GERFLOR	TARKETT
Durée de stockage avant pose	24 heures à 15°C	24 heures à 15°C	24 heures à 15°C et 26°C	24 heures à 15°C
Température de pose	Entre 18°C et 25°C	Entre 20°C et 30°C	Entre 15°C et 26°C	Entre 18°C et 25°C
Taux d'humidité	4,5%	4,5%	7%	4,5%
Planimétrie mini	5 mm sous 2 m	2 mm sous 2 m	< à 5 mm sous 2 m	5 mm sous 2 m
Jeu périphérique	5 mm ou 0,1%	5 mm	4 à 5 mm	5 mm
Joint de fractionnement	tous les 200 m ² (ou 12,5 ml)	Tous les 200 m ²	Tous les 150 m ²	Tous 150 m ² (ou 15 ml)
Pièces humides		Oui	Selon projet	Oui 10 m ² maxi
Comportement eau stagnante	Opalescence éphémère (blanchiment)	Non	---	---
Étanchéité périphérique	Mastic : PUR, acrylique, MS polymère	Mastic : PUR, acrylique	Appliquer un mastic MS Polymère ou PU sous le profil de finition	Mastic SNJF F25E
Sur carrelage	Oui	Oui	Oui	Oui
Carrelage Tolérance	1 mm x 2 mm	< 2 mm	Ragrée des joints < à 4 mm de large et < à 1 mm de profondeur	5 mm X 2 mm
Pose sur ancien PVC compact	Oui	Oui	Oui	Oui
Pose sur ancien PVC VSM/VER	Non	Non	Possible en logement (voir Principe Mise en Oeuvre) pour certains produits	Non
Pose sur panneau bois rainuré/ languette	Planimétrie 5 mm sous 2 m joints 2 mm maxi	Ragrée fibré	Oui si panneau CTBH / CTBX, ragrée fibré si besoin	oui
Pose sur OSB	Non	Ragrée fibré	Oui si panneaux de doublage ou ragrée fibré	Oui sur sous couche
Pose sur moquette	Non	Non	Non	Non
Pose sol chauffant fluide	Oui	Oui	Oui	Oui
Pose sol chauffant rayonnant	Non	Non	Oui en pose collée	Non
Encapsulage amiante	Non	Oui	Oui	Non
Face baies vitrées	Collage colle PU	Préférer LVT à coller	Préférer LVT à coller	Préférer LVT à coller
Sièges a roulettes	Oui	Non	Oui si équipés de roulettes type H selon EN 12529	Non
Maillet/rouleau maroufleur	Maillet	Maillet / maroufleur	Maillet / maroufleur	Maillet / maroufleur
Sous couche	ALLURA Click 15 dB et 19 dB	Xtrafloor : Power / Flex Pro	Silence Plus 19 dB et Acoustic 15 dB	Tarkomfort Premium

PARQUET



Lamett propose une vaste gamme de 150 lames de chêne pour répondre à vos préférences en matière de parquet, que ce soit en termes de style, de structure ou de finition. Issu de sources renouvelables, leur parquet est résistant aux dommages et peut être poncé pour une durabilité à vie, sans qu'il perde sa beauté originale.



FARM

POINTS FORTS

- Dimensions : 190 x 600-1860 x 15 (3,5) mm
- Structure : 3-plis
- Finition : huilé
- Choix : rustique B+



CARCASSONNE

POINTS FORTS

- Dimensions : 220x600-2200 x 15 (4) mm
- Structure : 3-plis
- Finition : huilé
- Choix : rustique B+



CHALET 190

POINTS FORTS

- Dimensions : 190 x 600-1900 x 14 (3) mm
- Structure : 3-plis
- Finition : huilé
- Choix : rustique B+

VINYLE

La beauté du bois et le confort du vinyle, voilà ce qu'est Parquetvinyl. Grâce à ses années d'expérience dans le domaine du parquet, Lamett sait ce qui est si important pour donner à un sol en vinyle l'aspect du bois véritable. Les beaux décors, la structure synchrone du bois et la finition extrêmement mate font que ce sol peut difficilement être distingué d'un véritable parquet. Mais contrairement au parquet, Parquetvinyl est 100% étanche (y compris aux chanfreins) et très résistant aux chocs. Il peut donc être installé dans toutes les pièces, même dans la cuisine ou la salle de bain.

POINTS FORTS

- Sous couche intégrée
- Lames et bâtons rompus
- Installation simple
- Entretien facile
- Très résilient



TARN

POINTS FORTS

- Dimensions : 176 x 1213 x 5 (4 + 1) mm
- Finition : ultra-mate
- Disponible en 7 coloris



MANTARO

POINTS FORTS

- Dimensions : 232 x 1532 x 6,5 (5,5 + 1) mm
- Structure de bois synchrone
- Disponible en 7 coloris

Parquetvinyl by Lamett



NAKURU. LE SOL EN VINYLE

Le plus silencieux du marché.



RHINO LT00274	IMPALA LT00276	SAVANNA LT00275	LION LT00277
BABOON LT00273	IVORY LT00278		
HIPPO LT00272	KENYA LT00269	SAFARI LT00271	GAZELLE LT00270

SOLS QUICK-STEP

Sols résidentiels

La recherche et l'innovation, la quête constante d'amélioration de qualité et de l'esthétique des sols ont permis de positionner Quick-Step comme un leader international des marques de sols.

POINTS FORTS

- Une marque à forte notoriété auprès des particuliers, qui communique largement
- Des sols design et dotés d'une résistance à toutes usures
- Une solution complète avec tous les accessoires coordonnés et pour la pose
- Se nettoie en un tour de main grâce aux produits Quick-Step recommandés



Pose non collée



SOLS STRATIFIÉS

Une solution pour toutes les pièces de la maison, selon votre goût.

Gammes	Dimensions	Chanfreins	Hydroseal	Garantie
MAJECTIC	205 x 24 cm	4		25 YEAR WARRANTY 5 YEAR WET WARRANTY 10 YEAR WET WARRANTY
SIGNATURE NOUVEAU	138 x 21,2 cm	4		25 YEAR WARRANTY 10 YEAR WET WARRANTY 10 YEAR WET WARRANTY
IMPRESSIVE ULTRA	138 x 19 cm	4		25 YEAR WARRANTY 10 YEAR WET WARRANTY 10 YEAR WET WARRANTY
IMPRESSIVE	138 x 19 cm	4		25 YEAR WARRANTY 5 YEAR WET WARRANTY 10 YEAR WET WARRANTY
ELIGNA	138 x 15,6 cm	0		25 YEAR WARRANTY 5 YEAR WET WARRANTY 5 YEAR WET WARRANTY
CLASSIC	120 x 19 cm	0 / 4		25 YEAR WARRANTY 5 YEAR WET WARRANTY 5 YEAR WET WARRANTY



ALPHA VINYL - SOLS RIGIDES À HAUTE PERFORMANCE



ALPHA VINYL

Un sol ultra-robuste qui supporte tous les types d'impact. Peut être posé sur des surfaces irrégulières. 100 % résistant à l'eau grâce à un encliquetage étanche évolué.

PARQUET - WOOD FOR LIFE



SOLS STRATIFIÉS SANS OU AVEC CHANFREINS

Sols chantiers tertiaires et résidentiels,
pièces sèches

POINTS FORTS

- UNICLIC, le système de CLIC le plus performant du marché : Rapide, Facile, Résistant
- Exclusif UNICLIC : pose possible dans tous les sens y compris les endroits difficiles
- Technologie Antistatique Permanente
- Variété et réalisme des décors : structure synchronisée
- Produits respectueux de l'environnement : Ecolabel et 70% des fibres certifiées PEFC



SBL7002 - CHÊNE BLOND

VITALITY ORIGINAL 7

Idéal pour les espaces qui font l'objet d'une utilisation intensive ou d'une charge importante. Les décors ont une finition mate.



LAMES

Désignation	Dimensions	Épaisseur	m²/ carton	Réf. Vitality Original 7
Chêne naturel verni	1261 x 192 mm	7 mm	2,42	SBL7001
Chêne blond				SBL7002
Chêne novel				SBL7003
Chêne cannelle				SBL7004

ACCESSOIRES

Désignation	Plinthe 58 x 12 x 2400 mm	Plinthe 77 x 17 x 2400 mm	Contre Plinthe 17 x 17 x 2400 mm	Profilé 13 x 48 x 2400 mm
Chêne naturel verni	SBPL001	SBPL002	SBCP001	SBPR001
Chêne blond	SBPL003	SBPL004	SBCP002	SBPR002
Chêne novel	SBPL005	SBPL006	SBCP003	SBPR003
Chêne cannelle	SBPL007	SBPL008	SBCP004	SBPR004

COLLECTIONS GALLERY



Cartes échantillons disponibles et consultable en magasin

Code collection **GSB025**

Pose non collée



SBL8012 (4V) / SBLH8012 (4V HYDRO) - CHÊNE BRANDON

COLLECTIONS GALLERY



Cartes échantillons disponibles et consultable en magasin

Code collection **GSBD25**

Pose non collée



VITALITY DELUXE ET STYLE 8

Une gamme chanfreinée avec une vaste palette de teintes et essences pour donner du style à votre déco intérieure. Un aspect naturel grâce à la structure mat (synchronisée) des lames.



LAMES

Désignation	Dimensions	Épaisseur	m²/carton	DELUXE		STYLE	
				Réf. 0V	Réf. 4V	Réf. Hydro	
Chêne blanc huilé	1261 x 192 mm	8 mm	2,17	SBL8001	SBL8007	SBLH8007	
Chêne beige naturel					SBL8016	SBLH8016	
Chêne brandon					SBL8012	SBLH8012	
Chêne coucher de soleil					SBL8004	SBL8014	SBLH8014
Chêne greenwich					SBL8006	SBL8015	SBLH8015
Chêne miel					SBL8010	SBLH8010	
Chêne moderne raffiné					SBL8011	SBLH8011	
Chêne naturel verni					SBL8003	SBL8013	SBLH8013
Chêne newport					SBL8002	SBL8009	SBLH8009
Chêne tempête de sable					SBL8005	SBL8008	SBLH8008

ACCESSOIRES

Désignation	Plinthe 58 x 12 x 2400 mm	Plinthe 77 x 14 x 2400 mm	Contre Plinthe 17 x 17 x 2400 mm	Profilé 13 x 48 x 2150 mm
Chêne blanc huilé	SBPL009	SBPL010	SBCP005	SBPR005
Chêne brandon	SBPL023	SBPL024	SBCP012	SBPR012
Chêne coucher de soleil	SBPL013	SBPL014	SBCP007	SBPR007
Chêne greenwich	SBPL017	SBPL018	SBCP009	SBPR009
Chêne miel	SBPL019	SBPL020	SBCP010	SBPR010
Chêne moderne raffiné	SBPL021	SBPL022	SBCP011	SBPR011
Chêne naturel verni	SBPL001	SBPL002	SBCP001	SBPR001
Chêne newport	SBPL011	SBPL012	SBCP006	SBPR006
Chêne tempête de sable	SBPL015	SBPL016	SBCP008	SBPR008



SOLS STRATIFIÉS SANS OU AVEC CHANFREINS

Sols chantiers tertiaires et résidentiels, pièces sèches

POINTS FORTS

- Excellent rapport qualité/prix
- POLYVALENT ! 16 décors disponibles en version hydro (compatibles pièces humides)
- UNICLIC, le système de CLIC le plus performant du marché : Rapide, Facile, Résistant
- Exclusif UNICLIC : Pose possible dans tous les sens y compris les endroits difficiles
- Technologie Antistatique Permanente
- Produits respectueux de l'environnement : Ecolabel et 70% des fibres certifiées PEFC

COLLECTIONS GALLERY



Cartes échantillons disponibles et consultable en magasin

Code collection **GSBS25**

Pose non collée



VITALITY SUPERB 10

Une gamme chaleureuse, durable et agréable grâce à sa structure mat ou sa structure de nerfs. Idéal pour le séjour ou la chambre à coucher.



LAMES

Désignation	Dimensions	Épaisseur	m ² /carton	Réf. HYDRO
Chêne macadamia	1261 x 192 mm	10 mm	1,69	SBLH1005
Chêne de sable				SBLH1004
Chêne de printemps				SBLH1002
Chêne vancouver				SBLH1003
Chêne chalk				SBLH1001
Chêne héritage				SBLH1006

ACCESSOIRES

Désignation	Plinthe 58 x 12 x 2400 mm	Plinthe 77 x 14 x 2400 mm	Contre Plinthe 17 x 17 x 2400 mm	Profilé 13 x 48 x 2150 mm
Chêne macadamia	SBPL033	SBPL034	SBCP017	SBPR017
Chêne de sable	SBPL031	SBPL032	SBCP016	SBPR016
Chêne de printemps	SBPL027	SBPL028	SBCP014	SBPR014
Chêne vancouver	SBPL029	SBPL030	SBCP015	SBPR015
Chêne chalk	SBPL025	SBPL026	SBCP013	SBPR013
Chêne héritage	SBPL035	SBPL036	SBCP018	SBPR018

SOLS STRATIFIÉS 4 CHANFREINS

Sols chantiers tertiaires et résidentiels, pièces sèches

POINTS FORTS

- Tendance : 6 décors structurés, finition mate
- Performance & polyvalence : Water resistant, classe 33 et AC5 en 8 mm
- Clique 5g : le plus performant du marché
- Produit respectueux de l'environnement : Ecolabel 70% des fibres certifiées PEFC
- Fabriqué en France

COLLECTIONS GALLERY



Cartes échantillons disponibles et consultable en magasin

Code collection **GSBV25**

Pose non collée



GAMME V FLOOR



LAMES

Désignation	Dimensions	Épaisseur	m ² / carton	Réf. HYDRO
Chêne caramel	1286 x 192 mm	8 mm	2,22	SBVL01
Indiana				SBVL03
Chêne antic				SBVL05
Chêne lupin				SBVL07
Chêne cristal				SBVL09
Cuzco				SBVL11

ACCESSOIRES

Désignation	Plinthe 58 x 12 x 2200 mm	Plinthe 80 x 15 x 2200 mm	Contre-plinthe 16 x 16 x 2200 mm	Profilé égalisation 12 x 44 x 900 mm	Profilé égalisation 12 x 44 x 1800 mm	Profilé jonction 10 x 44 x 900 mm	Profilé jonction 12 x 44 x 1800 mm
Chêne caramel	SBVP01	SBVP02	SBVS01	SBVE02	SBVE01	SBVJ02	SBVJ01
Indiana	SBVP03	SBVP04	SBVS03	SBVE04	SBVE03	SBVJ04	SBVJ03
Chêne antic	SBVP05	SBVP06	SBVS05	SBVE06	SBVE05	SBVJ06	SBVJ05
Chêne lupin	SBVP07	SBVP08	SBVS07	SBVE08	SBVE07	SBVJ08	SBVJ07
Chêne cristal	SBVP09	SBVP10	SBVS09	SBVE10	SBVE09	SBVJ10	SBEJ09
Cuzco	SBVP11	SBVP12	SBVS11	SBVE12	SBVE11	SBVJ12	SBVJ11

SOUS COUCHE

Désignation	Épaisseur	m ² / carton	Code
Sous couche 20 DB	2 mm	25	SDA004
Sous couche hydro	2,2 mm	6	SDA003

PROTOCOL HYRDO-STOP / AQUAPROTECT

Désignation	Qty /Carton	Code
Fond de joint	5 m	SDA002
Cartouche de mastic Aqua Protect	12 unités	SDA001



SOLS STRATIFIÉS DÉCO

Sols résidentiels, pièces sèches ou humides

Sol stratifié résistant à l'eau, de fabrication française, en 8 mm d'épaisseur. Disponible en 2 largeurs de lames et en pose bâton rompu avec tous les accessoires coordonnés pour une utilisation en milieu domestique et commercial.

POINTS FORTS

- Nouveau - innovation : Sélection de produits hydrofuges, compatibles pièces humides
- Décors synchrones
- Compatible sols chauffants
- Pose simplifiée grâce au nouveau système de clic XLOCK uniquement pour la pose en bâton rompu

COLLECTIONS
GALLERY



Cartes échantillons disponibles et consultable en magasin

Code collection **GSD250**



GAMME ÉLÉGANT



LAMES

Désignation	Dimensions	Épaisseur	m ² /carton	Élégant	Élégant médium	Élégant bâton rompu
Chêne boléro	Élégant 1286 x 192 mm	8 mm	Élégant 2,22	SDL002	SDL003	SDB001
Chêne aida				SDL007	SDL008	SDB003
Chêne calisson	SDL011		SDL012	SDB005		
Chêne kraft	Élégant Médium 1286 x 122 mm		Élégant médium 1,41	SDL004	SDL005	SDB002
Chêne pavot			SDL009	SDL010	SDB004	
Gorgias	Bâton rompu 644 x 143 mm		Bâton rompu 1,84	SDL020	SDL021	SDB008
Molly		SDL018		SDL019	SDB007	
Stromboli		SDL014		SDL015	SDB006	

ACCESSOIRES

Désignation	Plinthe		Contre plinthe	Profilé de connexion		Profilé d'adaptation	
	58 mm	80 mm		0,9 m	1,8 m	0,9 m	1,8 m
Chêne boléro	SDPL003	SDPL004	SDS002	SDPJ004	SDPJ003	SDPE004	SDPE003
Chêne aida	SDPL009	SDPL010	SDS005	SDPJ010	SDPJ009	SDPE010	SDPE009
Chêne calisson	SDPL013	SDPL014	SDS007	SDPJ013	SDPJ014	SDPE013	SDPE014
Chêne kraft	SDPL005	SDPL006	SDS003	SDPJ005	SDPJ006	SDPE005	SDPE006
Chêne pavot	SDPL011	SDPL012	SDS006	SDPJ012	SDPJ011	SDPE012	SDPE011
Gorgias	SDPL025	SDPL026	SDS013	SDPJ025	SDPJ026	SDPE025	SDPE026
Molly	SDPL023	SDPL024	SDS012	SDPJ023	SDPJ024	SDPE023	SDPE024
Stromboli	SDPL017	SDPL018	SDS009	SDPJ017	SDPJ018	SDPE017	SDPE018



REVÊTEMENTS DE SOLS

REVÊTEMENTS DE SOLS

SOLS STRATIFIÉS DÉCO

Sols résidentiels, pièces sèches ou humides

Sol stratifié résistant à l'eau, de fabrication française, en 12 mm d'épaisseur. Disponible en 5 décors, pour un usage en milieu domestique et commercial.

POINTS FORTS

- Nouveau - innovation : Sélection de produits hydrofuges, compatibles pièces humides
- Ultra résistant / Classe 33 - AC6
- Décors synchrones
- Compatible sols chauffants

COLLECTIONS
GALLERY



Cartes échantillons disponibles et consultable en magasin

Code collection **GSD250**



SDL013 - CHÊNE PRALIN



SDL006 - CHÊNE PRALIN



SDL017 - ARISTOTE

GAMME SOLID PLUS



LAMES

Désignation	Dimensions	Épaisseur	m²/carton	SOLID PLUS
Platon	1286 x 214 mm	12 mm	1,65	SDL016
Aristote				SDL017
Chêne pralin				SDL013
Sunset				SDL001
Namur				SDL006

ACCESSOIRES

Désignation	Plinthe		Contre plinthe	Profilé de connexion		Profilé d'adaptation	
	58 mm	80 mm		0,9 mm	1,8 mm	0,9 mm	1,8 mm
Platon	SDPL019	SDPL020	SDS010	SDPJ020	SDPJ019	SDPE020	SDPE019
Aristote	SDPL021	SDPL022	SDS011	SDPJ022	SDPJ021	SDPE022	SDPE021
Chêne pralin	SDPL015	SDPL016	SDS008	SDPJ016	SDPJ015	SDPE016	SDPE015
Sunset	SDPL001	SDPL002	SDS001	SDPJ002	SDPJ001	SDPE002	SDPE001
Namur	SDPL007	SDPL008	SDS004	SDPJ008	SDPJ007	SDPE008	SDPE007



SOLS À USAGE RÉSIDENTIEL OU COMMERCIAL, PIÈCES SÈCHES ET HUMIDES

POINTS FORTS

- Facile à transporter et poser
- Réalisme des imitations bois avec des décors synchronisés (sensations de nœuds au toucher)
- Entretien facile : à l'aide d'une éponge ou de détergent dilué à l'eau
- Idéal pour les pièces humides
- Résistant au feu (Bfl-s1)

LES CATÉGORIES EN FONCTION DE LA DESTINATION

RÉSIDENTIEL

- 0,30 ou 0,40 de couche d'usure

TERTIAIRE

- 0,55 de couche d'usure

PASSAGE INTENSIF

- 0,70 de couche d'usure

2 SYSTÈMES DE POSE

POSE NON COLLÉE (LIBRE)

- Clic

POSE COLLÉE

- Collée en plein
- Collée sur sous couche

INNOVATION RÉVOLUTIONNAIRE : LVT RIGIDE

UN RAGRÉAGE MOINS SYSTÉMATIQUE QU'AVEC DU CLIC OU DU PLOMBANT !

- Des lames rigides encore plus résistantes et qui permettent de recouvrir des carrelages avec des joints pouvant aller jusqu'à 8 mm de large et 3 mm de profondeur et 1 mm de désaffleurlage
- Une meilleure stabilité dimensionnelle leur permettant d'être posées devant des baies vitrées sur certaines marques comme Gerflor, Quick Step, Tarkett, Lamett
- Elles existent parfois avec une sous-couche acoustique intégrée

MISE EN ŒUVRE LVT À COLLER

- **Destination** : recommandée pour les logements neufs
- Support Plan, dur, propre et sec : ragréage nécessaire au préalable
- Laisser les lames 24h à 48h dans la pièce
- Utiliser une colle acrylique comme BOSTIK MIPLAFIX 800
- Bien maroufler avec une spatule ou couteau à colle (respecter les temps de séchage)

MISE EN ŒUVRE LVT CLIC

- **Destination** : recommandée pour les chantiers de rénovation
- Laisser les lames 24h à 48h dans la pièce
- Support plan et dur : ragréage nécessaire pour ajuster à 2 mm sous la règle de 2M
- Joint de dilataion de 4 mm en périphérie
- Fermer le clic avec le maroufleur Press clic roller R02172



LAMES & DALLES PVC DÉCO - SUMMER OAK



CRÉATION 40 ET 55 - BALLERINA



CRÉATION 40 ET 55 - TWIST

Sols à usage résidentiel ou commercial, pièces sèches ou humides

Lames LVT décoratives à clipser, idéales pour la rénovation.

POINTS FORTS

- Pose facile, silencieuse, sans poussière
- Pose rapide, sans colle et possible en site occupé
- Compatibilité pièce humide et sol chauffant
- Confort acoustique
- Facilité d'entretien

COLLECTIONS
GALLERY



Cartes échantillons disponibles et consultable en magasin

Code collection **GLD25**

Pose non collée




EF1033 (0,30) / EF1051 (0,50) - CANOPY



EF1120 (0,30) / EF1064 (0,55) - BASALT

LAMES CLIC 30 / 55



Désignation	Couche d'usure	Dimensions	Épaisseur	m ² /carton	Réf	Plinthe 2400 x 80 x 12	Profilé 1800 x 40 x 2
North	0,30 mm	1220 x 183 mm	4 mm	2	EF1019	EF1121	EF1131
	0,55 mm		5 mm	1,78	EF1037		
Shore	0,30 mm		4 mm	2	EF1020	EF1122	EF1132
	0,55 mm		5 mm	1,78	EF1038		
Shape	0,30 mm		4 mm	2	EF1029	EF1123	EF1133
	0,55 mm		5 mm	1,78	EF1047		
Valley	0,30 mm		4 mm	2	EF1030	EF1124	EF1134
	0,55 mm		5 mm	1,78	EF1048		
Peak	0,30 mm		4 mm	2	EF1031	EF1125	EF1135
	0,55 mm		5 mm	1,78	EF1049		
People	0,30 mm		4 mm	2	EF1032	EF1126	EF1136
	0,55 mm		5 mm	1,78	EF1050		
Canopy	0,30 mm		4 mm	2	EF1033	EF1127	EF1137
	0,55 mm		5 mm	1,78	EF1051		

DALLES CLIC 30 / 55



Désignation	Couche d'usure	Dimensions	Épaisseur	m ² /carton	Réf	Plinthe 2400 x 80 x 12	Profilé 1800 x 40 x 2
House	0,30 mm	603 x 310	4 mm	1,68	EF1118	EF1128	EF1138
	0,55 mm		5 mm	1,49	EF1059		
Field	0,30 mm		2,5	1,68	EF1119	EF1129	EF1139
	0,55 mm		5 mm	1,49	EF1060		
Basalt	0,30 mm		2,5	1,68	EF1120	EF1130	EF1140
	0,55 mm		5 mm	1,49	EF1064		

ACCESSOIRES

- Sous-couche acoustique - 1 x 15 m épaisseur 1 mm : **EF1103**

MISE EN ŒUVRE

- Support plan et dur : ragréage nécessaire pour ajuster à 2 mm sous la règle de 2 m
- Joint de dilatation de 4 mm en périphérie
- Laisser les lames 24h à 48h dans la pièce avant la pose
- Fermer le clic avec le maroufleur Press clic roller R02172



Sols résidentiels, pièces sèches ou humides

Lames LVT décoratives à coller, idéales pour les logements neufs ou pour la rénovation.

POINTS FORTS

- Pose facile, silencieuse, sans poussière
- Compatibilité pièce humide et sol chauffant
- Confort acoustique
- Facilité d'entretien

COLLECTIONS
GALLERY



Cartes échantillons disponibles et consultable en magasin

Code collection **GSD250**

Pose non collée




EF1107 (0,30) / EF1011 - SHORE



EF1113 (0,30) / EF1116 (0,55) - FIELD

LAMES FIX 30 & 55 À COLLER



Désignation	Couche d'usure	Dimensions	Épaisseur	m ² /carton	Réf	Plinthe 2400 x 80 x 12	Profilé 1800 x 40 x 2
North	0,30 mm	1219 x 177 mm	2 mm	3,9	EF1105	EF1121	EF1131
	0,55 mm		2,5 mm	3,25	EF1001		
Shore	0,30 mm		2 mm	3,9	EF1106	EF1122	EF1132
	0,55 mm		2,5 mm	3,25	EF1002		
Shape	0,30 mm		2 mm	3,9	EF1107	EF1123	EF1133
	0,55 mm		2,5 mm	3,25	EF1011		
Valley	0,30 mm		2 mm	3,9	EF1108	EF1124	EF1134
	0,55 mm		2,5 mm	3,25	EF1012		
Peak	0,30 mm		2 mm	3,9	EF1109	EF1125	EF1135
	0,55 mm		2,5 mm	3,25	EF1013		
People	0,30 mm		2 mm	3,9	EF1110	EF1126	EF1136
	0,55 mm		2,5 mm	3,25	EF1014		
Canopy	0,30 mm		2 mm	3,9	EF1111	EF1127	EF1137
	0,55 mm		2,5 mm	3,25	EF1015		

DALLES À COLLER 30 / 55



Désignation	Couche d'usure	Dimensions	Épaisseur	m ² /carton	Réf	Plinthe 2400 x 80 x 12	Profilé 1800 x 40 x 2
House	0,30 mm	603 x 310 mm	2 mm	3,71	EF1112	EF1128	EF1138
	0,55 mm		2,5 mm	3,34	EF1115		
Field	0,30 mm		2 mm	3,71	EF1113	EF1129	EF1139
	0,55 mm		2,5 mm	3,34	EF1116		
Basalt	0,30 mm		2 mm	3,71	EF1114	EF1130	EF1140
	0,55 mm		2,5 mm	3,34	EF1117		

ACCESSOIRES - Sous-couche acoustique - 1 x 15 m épaisseur 1 mm : **EF1103**

MISE EN ŒUVRE

- Support plan et dur : ragréage nécessaire au préalable
- Laisser les lames 24h à 48h dans la pièce avant la pose
- Utiliser une colle acrylique comme BOSTIK MIPLAFIX 800
- Bien maroufler avec une spatule ou couteau à colle (respecter les temps de séchage)



Sols bâtiments, pièces sèches ou humides

Lames et dalles LVT décoratives, rigides, idéales pour la rénovation et les forts trafics.

POINTS FORTS

- Pose sur revêtements de sols existants possible
- Pose rapide, facile, silencieuse et sans poussière
- Facilité de dépose, même au milieu de la pièce, et ré-utilisation possible
- Stabilité dimensionnelle
- Résistance au fort trafic (0,55 mm de couche d'usure) et confort acoustique 19 db.
- Facilité d'entretien


COLLECTIONS
GALLERY




Cartes échantillons disponibles et consultable en magasin

Code collection **GLD25**

Pose non collée



EF1075 - SHAPE




EF1088 - FIELD

LAMES & DALLES PVC DÉCO 55 RIGIDES

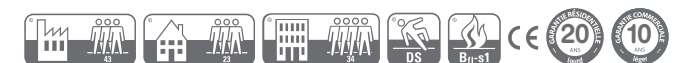


Désignation	Couche d'usure	Dimensions	Épaisseur	m ² / carton	Réf	Plinthe 2400 x 80 x 12	Profilé 1800 x 40 x 2
North	0,55 mm	1220 x 180 mm	5,5 mm	1,75	EF1065	EF1121	EF1131
Shore	0,55 mm				EF1066	EF1122	EF1132
Shape	0,55 mm				EF1075	EF1123	EF1133
Valley	0,55 mm				EF1076	EF1124	EF1134
Peak	0,55 mm				EF1077	EF1125	EF1135
People	0,55 mm				EF1078	EF1126	EF1136
Canopy	0,55 mm				EF1079	EF1127	EF1137

DALLES 55 CLIC RIGIDE



Désignation	Couche d'usure	Dimensions	Épaisseur	m ² /carton	Réf	Plinthe 2400 x 80 x 12	Profilé 1800 x 40 x 2
House	0,55 mm	603 x 305 mm	5,5 mm	1,47	EF1087	EF1128	EF1138
Field					EF1088	EF1129	EF1139
Basalt					EF1092	EF1130	EF1140



CRÉATION 40 UNE SÉLECTION DE 15 DÉCORS

Sols résidentiels, pièces sèches ou humides

POINTS FORTS

- Pose rapide sans colle : clipsez, c'est posé
- Confort et facilité de pose : pas de poussière ni découpe au cutter
- Véritable confort acoustique : résonance limitée et isolation phonique
- Résistance à l'humidité : 100% étanche
- Facilité d'entretien
- Idéal pour la rénovation : sols classés U2SP3

COLLECTIONS
GALLERY



Cartes échantillons disponibles
et consultable en magasin

Code collection **GLD24**

Pose non collée



LAME STANDARD



DALLE



LAME XL



	Réf. Décor	Désignation	Caractéristiques	m ² / carton	Plinthes MDF 2 ML	Profils multifonctions 0,9 ML
LAMES	LVTC001	Amador	Ép : 4,5 mm (couche d'usure 0,4 mm) Dim : 212 x 1239 mm	2,1	LVTC092	LVTC109
	LVTC007	Ballerina			LVTC093	LVTC110
	LVTC019	Boston oak honey			LVTC094	LVTC112
	LVTC037	Long board			LVTC098	LVTC115
	LVTC043	Malua bay			LVTC099	LVTC116
	LVTC055	Quartet fauve			LVTC103	LVTC118
	LVTC061	Ranch			LVTC102	LVTC119
	LVTC073	Rustic oak			LVTC104	LVTC121
	LVTC079	Twist			LVTC100	LVTC122
DALLES	LVTC085	White lime	Ép : 4,5 mm (couche d'usure 0,4 mm) Dim : 389 x 729 mm	1,98	LVTC106	LVTC123
	LVTC049	Parker station			LVTC101	LVTC117
	LVTC067	Riverside			LVTC097	LVTC120
LAMES XL	LVTC013	Bloom uni taupe	Ép : 4,5 mm (couche d'usure 0,4 mm) Dim : 240 x 1461 mm	2,45	LVTC105	LVTC111
	LVTC025	Cedar brown			LVTC095	LVTC113
	LVTC031	Cedar pure			LVTC096	LVTC114



LVTC031 - CEDAR PURE



LVTC061 - RANCH

LVTC055 - QUARTET FAUVE

ACCESSOIRES

- Sous-Couche SILENCE PLUS 19 dB : LVTC108
- Bande aluminium tape (1 rouleau double face pour 3 boîtes) : PVC006

MISE EN ŒUVRE

- Support plan, dur, propre et sec : ragréage nécessaire pour ajuster à 2 mm sous la règle de 2 m
- Joint de dilataion de 4 mm en périphérie
- Laisser les lames 24h à 48h dans la pièce avant la pose
- Gerflor recommande de coller devant les baies vitrées sur 50 à 60 cm avec une colle bi-composant



CRÉATION 40 UNE SÉLECTION DE 15 DÉCORS

Sols résidentiels, pièces sèches ou humides

POINTS FORTS

- Pose facile avec découpe au cutter (pas de poussière)
- Véritable confort acoustique : résonance limitée et isolation phonique
- Résistance à l'humidité : 100 % étanche
- Facilité d'entretien
- Idéal pour le neuf et les locaux classés
- U2SP3E2C2

COLLECTIONS
GALLERY



Cartes échantillons disponibles
et consultable en magasin

Code collection **GLD24**

Pose collée



LAME STANDARD



DALLE



LAME XL



	Réf. Décor	Désignation	Caractéristiques	m ² / carton	Plinthes MDF 2 ML	Profils multifonctions 0,9 ML
LAMES	LVTC004	Amador	Ép : 2 mm (couche d'usure 0,4 mm) Dim : 184 x 1219 mm	4,71	LVTC092	LVTC109
	LVTC010	Ballerina			LVTC093	LVTC110
	LVTC022	Boston oak honey			LVTC094	LVTC112
	LVTC040	Long board			LVTC098	LVTC115
	LVTC046	Malua bay			LVTC099	LVTC116
	LVTC058	Quartet fauve			LVTC103	LVTC118
	LVTC064	Ranch			LVTC102	LVTC119
	LVTC076	Rustic oak			LVTC104	LVTC121
	LVTC082	Twist			LVTC100	LVTC122
	LVTC088	White lime			LVTC106	LVTC123
DALLES	LVTC052	Parker station	Ép : 2 mm (couche d'usure 0,4 mm) Dim : 610 x 610 mm	4,83	LVTC101	LVTC117
	LVTC070	Riverside			LVTC097	LVTC120
	LVTC016	Bloom uni taupe			LVTC105	LVTC111
LAMES XL	LVTC028	Cedar brown	Ép : 2 mm (couche d'usure 0,4 mm) Dim : 230 x 1500 mm	4,49	LVTC095	LVTC113
	LVTC034	Cedar pure			LVTC096	LVTC114



LVTC082 - TWIST



LVTC004 - AMADOR



LVTC010 - BALLERINA

MISE EN ŒUVRE 2 MODES DE POSE :

- avec colle acrylique en dispersion aqueuse (BOSTIK MIPLAFIX 800)
- sans colle : grâce à la sous-couche Smart Fix PVC005 (1 x 7,5ml) - Prix € HT/m² = 12,71



CRÉATION 40 UNE SÉLECTION DE 15 DÉCORS

Sols résidentiels, pièces sèches ou humides

POINTS FORTS

- Pose directe sur carrelage (taille de joints < 8 mm de large et < 3 mm de profondeur)
- Compatible devant les baies vitrées : pose libre jusqu'à 60° C
- Sous-couche intégrée 19 dB
- Idéal pour la rénovation

COLLECTIONS
GALLERY




Cartes échantillons disponibles et consultable en magasin

Code collection **GLD24**

Pose collée



LAME STANDARD



DALLE



LAME XL



	Réf. Décor	Désignation	Caractéristiques	m²/ carton	Plinthes MDF 2 ML	Profilés multifonctions 0,9 ML
LAMES	LVTC005	Amador	Ép : 5,4 mm (couche d'usure 0,4 mm) Dim : 229 x 1250 mm	2	LVTC092	LVTC109
	LVTC011	Ballerina			LVTC093	LVTC110
	LVTC023	Boston oak honey			LVTC094	LVTC112
	LVTC041	Long board			LVTC098	LVTC115
	LVTC047	Malua bay			LVTC099	LVTC116
	LVTC059	Quartet fauve			LVTC103	LVTC118
	LVTC065	Ranch			LVTC102	LVTC119
	LVTC077	Rustic oak			LVTC104	LVTC121
	LVTC083	Twist			LVTC100	LVTC122
	LVTC089	White lime			LVTC106	LVTC123
DALLES	LVTC053	Parker station	Ép : 5,4 mm (couche d'usure 0,4 mm) Dim : 399 x 730 mm	2,04	LVTC101	LVTC117
	LVTC071	Riverside			LVTC097	LVTC120
	LVTC017	Bloom uni taupe			LVTC105	LVTC111
LAMES XL	LVTC029	Cedar brown	Ép : 5,4 mm (couche d'usure 0,4 mm) Dim : 229 x 1492 mm	2,39	LVTC095	LVTC113
	LVTC035	Cedar pure			LVTC096	LVTC114



LVTC041 - LONG BOARD



LVTC089 - WHITE LIME

ACCESSOIRES

- Plinthes design 2 m 100% coordonnées, étanches et résistantes aux chocs

MISE EN ŒUVRE

- Laisser un joint de dilatation de 8 mm jusqu'à 80 m².
- Ajouter 1 mm par 10 m² supplémentaire, dans la limite de 150 m².
- La coupe des lames se fait comme pour le stratifié avec une scie.



CRÉATION 55 UNE SÉLECTION DE 15 DÉCORS

Sols bâtiments, pièces sèches ou humides

POINTS FORTS

- Pose directe sur support existant : carrelage, PVC, béton, support humide jusqu'à 7%
- Pose rapide sans colle : clipsez, c'est posé !
- Confort de pose : sans poussière et découpe au cutter
- Non sonore à la marche
- Résistantes à l'eau et au trafic
- Idéales pour la rénovation
- Clic révolution qui permet un remplacement facile des lames détériorées
- Sols classés U3P3

COLLECTIONS
GALLERY




Cartes échantillons disponibles
et consultable en magasin

Code collection **GLD24**

Pose non collée



LAME STANDARD



DALLE



LAME XL



	Réf. Décor	Désignation	Caractéristiques	m ² / carton	Plinthes MDF 2 ML	Profils multifonctions 0,9 ML
LAMES	LVTC002	Amador	Ép : 5 mm (couche d'usure 0,55 mm) Dim : 212 x 1239 mm	1,84	LVTC092	LVTC109
	LVTC008	Ballerina			LVTC093	LVTC110
	LVTC020	Boston oak honey			LVTC094	LVTC112
	LVTC038	Long board			LVTC098	LVTC115
	LVTC044	Malua bay			LVTC099	LVTC116
	LVTC056	Quartet fauve			LVTC103	LVTC118
	LVTC062	Ranch			LVTC102	LVTC119
	LVTC074	Rustic oak			LVTC104	LVTC121
	LVTC080	Twist			LVTC100	LVTC122
	LVTC086	White lime			LVTC106	LVTC123
DALLES	LVTC050	Parker station	Ép : 5 mm (couche d'usure 0,55 mm) Dim : 389 x 729 mm	1,7	LVTC101	LVTC117
	LVTC068	Riverside			LVTC097	LVTC120
	LVTC014	Bloom uni taupe			LVTC105	LVTC111
LAMES XL	LVTC026	Cedar brown	Ép : 5 mm (couche d'usure 0,55 mm) Dim : 240 x 1461 mm	2,1	LVTC095	LVTC113
	LVTC032	Cedar pure			LVTC096	LVTC114



LVTC044 - MALUA BAY



LVTC032 - CEDAR PURE

ACCESSOIRES

- Sous-Couche SILENCE PLUS 19 db : LVTC108
- Bande aluminium tape (1 rouleau double face pour 2 boîtes) : PVC006

MISE EN ŒUVRE

- Support plan, dur, propre et sec : ragréage nécessaire pour ajuster à 2 mm sous la règle de 2 m
- Joint de dilatation de 4 mm en périphérie
- Laisser les lames 24h à 48h dans la pièce avant la pose



CRÉATION 55

UNE SÉLECTION DE 15 DÉCORS

Sols bâtiments, pièces sèches ou humides

POINTS FORTS

- Idéal pour le neuf et la rénovation : sols classés U3P3E2C2
- Pose silencieuse et facile avec découpe au cutter (pas de poussière)
- Véritable confort acoustique : résonance limitée et isolation phonique
- Résistance à l'humidité : 100 % étanche

COLLECTIONS
GALLERY




Cartes échantillons disponibles et consultable en magasin

Code collection **GLD24**

Pose collée



LAME STANDARD



DALLE



LAME XL



	Réf. Décor	Désignation	Caractéristiques	m ² / carton	Plinthes MDF 2 ML	Profils multifonctions 0,9 ML
LAMES	LVTC003	Amador	Ép : 2,5 mm (couche d'usure 0,55 mm) Dim : 184 x 1219 mm	3,36	LVTC092	LVTC109
	LVTC009	Ballerina			LVTC093	LVTC110
	LVTC021	Boston oak honey			LVTC094	LVTC112
	LVTC039	Long board			LVTC098	LVTC115
	LVTC045	Malua bay			LVTC099	LVTC116
	LVTC057	Quartet fauve			LVTC103	LVTC118
	LVTC063	Ranch			LVTC102	LVTC119
	LVTC075	Rustic oak			LVTC104	LVTC121
	LVTC081	Twist			LVTC100	LVTC122
	LVTC087	White lime			LVTC106	LVTC123
DALLES	LVTC051	Parker station	Ép : 2,5 mm (couche d'usure 0,55 mm) Dim : 610 x 610 mm	3,35	LVTC101	LVTC117
	LVTC069	Riverside			LVTC097	LVTC120
	LVTC015	Bloom uni taupe			LVTC105	LVTC111
LAMES XL	LVTC027	Cedar brown	Ép : 2,5 mm (couche d'usure 0,55 mm) Dim : 230 x 1500 mm	3,11	LVTC095	LVTC113
	LVTC033	Cedar pure			LVTC096	LVTC114



LVTC021 - BOSTONIAN HONEY



LVTC051 - PARKER STATION

LVTC057 - QUARTET FAUVE

- MISE EN ŒUVRE**
- Support plan, dur, propre et sec : ragréage nécessaire au préalable
 - Laisser les lames 24h à 48h dans la pièce avant la pose
 - 2 modes de pose : avec colle acrylique en dispersion aqueuse (BOSTIK MIPLAFIX 800), ou sans colle : avec la sous-couche Smart Fix 16 dB (1x7,5 ml)
 - Bien maroufler dans les 2 modes de pose collé et attendre 72h avant de réinstaller le mobilier



CRÉATION 55 UNE SÉLECTION DE 15 DÉCORS

Sols bâtiments, pièces sèches ou humides

POINTS FORTS

- Pose directe sur carrelage (taille de joints < 8 mm de large et < 3 mm de profondeur)
- Compatible devant les baies vitrés : pose libre jusqu'à 60° C
- Sous-couche intégrée 19 dB
- Idéal pour la rénovation

COLLECTIONS
GALLERY



Cartes échantillons disponibles et consultable en magasin

Code collection **GLD24**

Pose non collée



LAME STANDARD



DALLE



LAME XL



	Réf. Décor	Désignation	Caractéristiques	m²/ carton	Plinthes MDF 2 ML	Profils multifonctions 0,9 ML
LAMES	LVTC006	Amador	Ép : 6 mm (couche d'usure 0,55 mm) Dim : 177 x 1219 mm	1,73	LVTC092	LVTC109
	LVTC012	Ballerina			LVTC093	LVTC110
	LVTC024	Boston oak honey			LVTC094	LVTC112
	LVTC042	Long board			LVTC098	LVTC115
	LVTC048	Malua bay			LVTC099	LVTC116
	LVTC060	Quartet fauve			LVTC103	LVTC118
	LVTC066	Ranch			LVTC102	LVTC119
	LVTC078	Rustic oak			LVTC104	LVTC121
	LVTC084	Twist			LVTC100	LVTC122
	LVTC090	White lime			LVTC106	LVTC123
DALLES	LVTC054	Parker station	Ép : 6 mm (couche d'usure 0,55 mm) Dim : 457 x 914 mm	1,67	LVTC101	LVTC117
	LVTC072	Riverside			LVTC097	LVTC120
	LVTC018	Bloom uni taupe			LVTC105	LVTC111
LAMES XL	LVTC030	Cedar brown	Ép : 6 mm (couche d'usure 0,55 mm) Dim : 225 x 1524 mm	1,71	LVTC095	LVTC113
	LVTC036	Cedar pure			LVTC096	LVTC114



LVTC048 - MALUA BAY



LVTC066 - RANCH

ACCESSOIRES

- Plinthes design 2 m 100% coordonnées, étanches et résistantes aux chocs

MISE EN ŒUVRE

- Laisser un joint de dilatation de 8 mm jusqu'à 80 m².
- Ajouter 1 mm par 10 m² supplémentaire, dans la limite de 150 m².
- La coupe des lames se fait comme pour le stratifié avec une scie.



SOLS VINYLES NON COLLÉS - LÉ

Sols résidentiels, pièces sèches
ou pièces humides

POINTS FORTS

- Pose rapide et propre (sans colle), possible en milieu occupé
- Pose directe sur carrelage (largeur des joints < 5 mm et désaffleure < 1 mm), l'envers textile absorbant les irrégularités
- Pose compatible sol amianté et chauffant
- Disponible en 2 et 4 m de largeur
- 4 m : gain de temps à la pose et esthétique amélioré
- Confort thermique et acoustique (16 dB pour Transit Tex et 19 dB pour Transit Tex Max)
- Solution éco-responsable : envers textile fait à 95% de bouteilles PET recyclées



Cartes échantillons disponibles
et consultable en magasin


Code collection **GPCRT1**

Pose non collée



TRANSIT TEX / TRANSIT TEX MAX

Solution de recouvrement décorative et isophonique, idéale pour la rénovation de logements collectifs dans des locaux classés U2SP2E1/3C2 et U2SP3E1C2 (Avis Technique - n°12/12-1628_V4)



	Réf. et dimensions		Décors
	4 M	2 M	
U2SP2 E1/2C2	PCRT01	PCRT02	OKI clear
	PCRT09	PCRT10	OKI light grey
	PCRT05	PCRT06	oki naturel
	PCRT13	PCRT14	Chicago blue
	PCRT17	PCRT18	Chicago fer
U2SP3 E1/2C2	PCRT03	PCRT04	OKI clear
	PCRT11	PCRT12	OKI light grey
	PCRT07	PCRT08	oki naturel
	PCRT21	PCRT22	Chicago clear
	PCRT15	PCRT16	Chicago blue
	PCRT19	PCRT20	Chicago fer

MISE EN ŒUVRE POSE SEMI-LIBRE :

- Pas besoin de colle
- Adhésivage des lés en périphérie de la pièce et sous les joints avec un double face
- Double face Gerflor Fix & Free 100 non migrant, compatible avec la pose de recouvrement de sol amianté



CHICAGO FER

OKI NATUREL



RÉSIDENTIEL OU COMMERCIAL, PIÈCES SÈCHES OU HUMIDES

POINTS FORTS

- Inaltérable : très résistant, il ne se dégrade pas et anti bactérien
- Résistant au feu (Bfl-s1)
- Entretien facile : non poreux, il résiste parfaitement aux salissures
- Idéal pour les pièces humides, les hôpitaux ou ERP
- Excellent isolant phonique (non sonore à la marche) et thermique
- Large choix de décors en lés ou dalles pour tous les budgets



PVCC065 – BALTICA 2S2 C37

3 SYSTÈMES DE POSE

NON COLLÉE (libre)

- Dalle vinyle
- Lé
- Pour les pièces avec peu de trafic (chambre) et de moins de 25 m²

SEMI-LIBRE

- Bande adhésive double-face sur le pourtour
- Pour le résidentiel à passage plus intense (salon)

COLLÉE

- Dalle vinyle
- Lé
- Pour les pièces à fort trafic et idéal en rénovation

CONSEILS POSE COLLÉE DU LÉ

- Repliez la moitié du rouleau et étalez la colle à l'aide d'une spatule dentelée.
- Maroufflez du centre vers le mur.
- Égalisez les bords avec un araseur.

ENTRETIEN

- Nettoyez à l'aide d'une éponge ou de détergent dilué dans de l'eau.



PVCC066 – BALTICA 2S2 C42



BALTICA 2S2 C43 – PVCC064



PVCC081 – BALTICA 2S3 C33


SOLS PVC RÉSIDENTIEL

Sols résidentiels, pièces sèches ou humides

POINTS FORTS

- Résistant et facile d'entretien
- Confort à la marche
- 11 Décors déclinés en 3, 4 et 5 mètres de large

COLLECTIONS
GALLERY



Cartes échantillons disponibles
et consultable en magasin

Code collection **GPR24**

Pose collée



PVCR006 / PVCR007 - DOMA CHÊNE GRIS

SOLS PVC RÉSIDENTIEL

Référence	Désignation	Longueur	Largeur	M ²	Code Décor
PVCR001	Doma chêne blanchi	30m	4m	120	CR1
PVCR002	Doma béton ciré beige	30m	4m	120	CR7
PVCR006	Doma chêne gris	30m	3m	90	CR4
PVCR007	Doma chêne gris	30m	4m	120	CR4
PVCR008	Doma béton ciré anthracite	28m	4m	112	CR9
PVCR009	Doma béton ciré anthracite	28m	5m	140	CR9
PVCR010	Doma béton ciré gris	30m	4m	120	CR8
PVCR011	Doma chêne rustique	30m	3m	90	CR3
PVCR012	Doma chêne rustique	30m	4m	120	CR3
PVCR013	Doma chêne foncé	28m	4m	112	CR6
PVCR014	Doma chêne foncé	28m	5m	140	CR6
PVCR015	Doma chêne miel	28m	4m	112	CR5
PVCR016	Doma chêne miel	28m	5m	140	CR5
PVCR017	Doma carreaux de ciment	25m	3m	75	CR10
PVCR018	Doma carreaux de ciment	25m	4m	100	CR10
PVCR019	Doma minéral	25m	3m	75	CR11
PVCR020	Doma minéral	25m	4m	100	CR11
PVCR021	Doma chêne clair	28m	4m	112	CR2
PVCR022	Doma chêne clair	28m	5m	140	CR2



PVCR015 / PVCR016 - DOMA CHÊNE MIEL



REVÊTEMENTS
DE SOLS

REVÊTEMENTS
DE SOLS

SOLS PVC CLASSÉS

Sols bâtiments, pièces sèches ou humides

POINTS FORTS

- Résistant et facile d'entretien grâce à son traitement en surface
- Isolation phonique et acoustique de 18 à 20 dB (hors compact)
- Compatibles avec les sols chauffants
- Confort à la marche
- Un large choix de 56 décors

COLLECTIONS
GALLERY



Cartes échantillons disponibles et consultable en magasin

Code collection **GPC24**

Pose collée



FUERTE COMPACT - PVCC067 – BALTICA 2S2 C41



FUERTE COMPACT PVCC053 - BALTICA ACOUSTIQUE 33 C36



BALTICA 2S2 C39 – PVCC070

USAGE PROFESSIONNEL ET RÉSIDENTIEL

Classement	Gammes	Réf décors	Dimensions
U2SP2E2C2	MYRICA 2S2	PVCC001 à PVCC018	2 m - 3 m - 4 m
U2SP3E2C2	MYRICA 2S3	PVCC019 à PVCC031	2 m - 3 m - 4 m
U3P3E2C2	MYRICA COMPACT 33	PVCC032 à PVCC043	2 m - 4 m
U3P3E2/3C2	BALTICA ACOUSTIQUE 33	PVCC044 à PVCC063	2 m
U2SP2E2/3C2	BALTICA 2S2	PVCC064 à PVCC079	2 m - 4 m
U2SP3E2/3C2	BALTICA 2S3	PVCC080 à PVCC087	2 m
U2SP2	ARTICA 2S2	PVCC088 à PVCC099	2 m - 3 m - 4 m
U2SP3	ARTICA 2S3	PVCC100 à PVCC114	2 m - 3 m - 4 m
U3P3	ARTICA COMPACT 33	PVCC115 à PVCC122	2 m - 4 m

CLASSIFICATION

Gamme 2S2	Classement QB UPEC	Certificat	Gamme 2S3	Classement QB UPEC	Certificat	Gamme 33	Classement QB UPEC	Certificat
BALTICA 2S2	U2SP2E2/3C2	n° 7003/301-036.2	BALTICA 2S3	U2SP3E2/3C2	n° 7003/301-047.1	BALTICA ACOUSTIQUE 33	U3P3E2/3C2	n° 7003/301-058.1
MYRICA 2S2	U2SP2E2C2	n° 7003/344-001.1	MYRICA 2S3	U2SP3E2C2	n° 7003/357-005.2	BALTICA COMPACT 33	U3P3E2/3C2	n° 7003/301-053.1
MYRICA 2S2*	U2SP2E2C2	n° 7003/357-003.1	ARTICA 2S3	U2SP3	n° 7003/345-002.1ter	MYRICA COMPACT 33	U3P3E2C2	n° 7003/344-007.2
ARTICA 2S2	U2SP2	n° 7003/345-001.1ter				MYRICA COMPACT 33*	U3P3E2C2	n° 7003/357-009.2
						ARTICA COMPACT 33	U3P3	n° 7003/353-005.1

MISE EN ŒUVRE

- Avant la pose, laissez s'acclimater la sous-couche dans son emballage d'origine pendant 24 heures dans la pièce où elle sera posée.
- Conditions idéales de pose : humidité : < 50 - 70%>, température : <15 - 20 °C>.
- Le support doit être exempt de poussière et absolument sec avant la pose de la sous-couche.
- Pose collée en plein avec : Colle ARTIS ACRY SOL TEC



POUR DES SOLS FACILES À VIVRE

POINTS FORTS

- Produits éco-conçus : impact environnemental réduit tout au long de leur cycle de vie
- Produits 100% recyclables
- 100% conforme à REACH
- Sans métaux lourds, sans solvants, sans formaldéhyde
- FDES (Fiches de Déclaration Environnementales) disponibles pour tous les produits



NOMA CLAIR



STRADA METALLIC



NOMA MARRON

TARALAY INITIAL COMPACT	TARALAY INITIAL CONFORT
<ul style="list-style-type: none"> • Sols Hétérogènes compacts PVC U3-U4 	<p>Revêtement isophonique multicouche</p> <ul style="list-style-type: none"> • Sols Hétérogènes • Isophoniques PVC U3-U4
<p>POINTS FORTS</p> <ul style="list-style-type: none"> • Une gamme de 15 coloris naturels dans un esprit matière : décors bois, béton et textile • Très bonne performance poinçonnement/acoustique : 0,03 mm / 6 dB* • Facilité d'entretien : ProtecSol® réduit le temps et le coût d'entretien. Jamais de métallisation. • Contribue à la qualité de l'air intérieur : TCOV < 10 µ/m³ à 28 jours 	<p>POINTS FORTS</p> <ul style="list-style-type: none"> • Design moderne et large palette de coloris • Très bonne performance poinçonnement/acoustique : 0,10 mm / 19 dB** • Traitement de surface ProtecSol® : entretien facilité, jamais de métallisation • Résistance au trafic intense : couche d'usure transparente (≥ 0.59 mm -U3/ 0.65 mm-U4)

*TARALAY INITIAL COMPACT 33 : n°301-053.1 (gerflor), U3P3E2/3C2
 TARALAY INITIAL COMPACT 43 : n°301-052.1 (gerflor), U4P3E2/3C2

**TARALAY INITIAL CONFORT 33 : n°301-007.1, U3P3E2/3C2
 TARALAY INITIAL CONFORT 43 : n°301-008.1, U4P3E2/3C2

REVÊTEMENTS DE SOLS

REVÊTEMENTS DE SOLS

Acteur majeur du revêtement de sol souple, Forbo Flooring se différencie par sa largeur de gamme, sa capacité d'innovation mais également par sa démarche environnementale.



POINTS FORTS

- Leader des solutions en pose non collée
- Des produits uniques et innovants tels que Allura Decibel, Modul'up et Flotex.
- Des fabrications françaises et européennes, produites à partir de technologies sans phtalates
- Des produits certifiés pour une qualité garantie

TECHNOLOGIE MODUL'UP	ALLURA DECIBEL	LVT & LINOLÉUM À CLIPSER
Gagnez du temps sur vos chantiers !	La nouvelle catégorie de LVT acoustique	Couleurs & textures : un maximum de choix en pose clipsable
<p>POINTS FORTS</p> <ul style="list-style-type: none"> • Des chantiers plus faciles et plus rapides, aucun litige lié à la colle • La possibilité de recouvrir des sols existants, y compris amiantés (selon réglementation en vigueur) 	<p>POINTS FORTS</p> <ul style="list-style-type: none"> • Efficacité acoustique de 19 dB et résistance accrue au poinçonnement • Facile à transporter, à manipuler, à repositionner et rapide à poser • Rendu ultraréaliste et finition chanfreinée • Fabriqué en France et éco-conçu 	<p>POINTS FORTS</p> <ul style="list-style-type: none"> • Offre PVC compact clipsable sous Avis technique du CSTB* * uniquement Allura Click pro • Alternative coloristique et naturelle avec le linoléum • Possibilité de recouvrir des sols existants, y compris amiantés (selon réglementation en vigueur)
<p>3 gammes de pvc en lés de 2 mètres :</p> <ul style="list-style-type: none"> • En pose libre • Avec une efficacité acoustique de 19 ou 20 dB • En version compacte ou en version acoustique • Sous avis techniques 	<p>Lames et dalles plombantes acoustiques disponibles en 5 formats :</p> <ul style="list-style-type: none"> • 100 x 16,6 cm • 100 x 20 cm • 120 x 20 cm • 50 x 50 cm • 100 x 100 cm 	<p>Allura Click life & pro 51 références de lames et dalles PVC compactes à clipser - disponible en 3 formats, efficacité jusqu'à 15 dB avec sous-couche</p> <p>Marmoléum Click Complexe associant HDF et linoléum en pose clipsable, disponible en 3 formats de lames et dalles</p>
<p>Destination Sarlon Habitat Modul'up</p> <ul style="list-style-type: none"> • Résidentiel • Efficacité acoustique de 20 dB • Parties privatives - Sous avis technique du CSTB - apte à l'emploi dans les locaux UPEC au plus classés U2sP2 / U2sP3 <p>Sarlon Trafic Modul'up</p> <ul style="list-style-type: none"> • Tertiaire • Efficacité acoustique de 19 dB • Locaux à fort trafic - Sous avis technique du CSTB - apte à l'emploi dans les locaux UPEC au plus classés U3P3 / U4P3 <p>Compact Modul'up</p> <ul style="list-style-type: none"> • Résistance au poinçonnement : 0,02 mm • Locaux à fort trafic - Sous avis technique du CSTB - apte à l'emploi dans les locaux UPEC au plus classés U3P3 / U4P3 	<p>Destination</p> <ul style="list-style-type: none"> • Idéal pour les projets de bureaux, commerces, parties communes et privatives de logement, dans le neuf et la rénovation 	<p>Destination</p> <ul style="list-style-type: none"> • Classe d'usage 23 - 32 pour Allura Click life • Apte à l'emploi dans les locaux au plus classés U3 P3 pour Allura Click pro. • Allura Click life & pro : secteurs du résidentiel, promotion privée, bailleurs, commerce, hôtellerie et loisirs. • Classe 23/33 : Marmoléum Click (chambres d'hôtel, parties privatives des logements hors pièces humides).



HABITAT MODUL'UP

ALLURA DECIBEL



ALLURA CLICK LIFE | PRO

MARMOLEUM CLICK

REVÊTEMENTS DE SOLS

REVÊTEMENTS DE SOLS




Fort d'une expérience de plus de 130 ans, Tarkett est un leader mondial des solutions innovantes de revêtements de sol et de surfaces sportives. Engagé en faveur du développement durable, Tarkett a mis en place une stratégie d'éco-innovation et promeut l'économie circulaire.

POINTS FORTS

- Des produits fonctionnels, sensoriels et écologiques
- Gamme large qui répond aux besoins pour équiper les hôpitaux, les écoles, l'habitat, les hôtels, les bureaux, les commerces et les terrains de sport

TX HABITAT	ID CLICK ULTIMATE	DESSO AIRMASTER SOLS TEXTILES	TAPIFLEX ESCALIER	ELEGANCE RIGID 55
<p>L'excellence technique et design pour le cœur de gamme habitat de Tarkett disponible déclinée 41 designs à finition mate à la fois intemporels et modernes</p>	<p>Nouvelle génération de lames et dalles vinyles composites rigides idéale pour la rénovation et adaptée aux espaces à forts trafics. Technologie Rigid Composite Core</p>	<p>Une moquette novatrice en velours bouclé alliant design et fonctionnalité. Sa technologie Airmaster brevetée lui permet de capter les poussières fines</p>	<p>Revêtement de sol PVC acoustique, pour revêtir en continuité les escaliers intérieurs des locaux à affectation collective. Disponible à coller et auto-adhésif</p>	<p>La solution de lames et dalles vinyles à cliquer conçue pour une rénovation rapide dans les zones à faible trafic commercial et les logements</p>
<p>POINTS FORTS</p> <ul style="list-style-type: none"> • Une offre en rouleau de 2/3* et 4 m • Classée U2S P3 E2/3 C2 • Parfait mix acoustique (20 dB) et poinçonnement (0,09 mm**) • Satisfait aux critères de la certification NF Habitat (organisme CERQUAL Qualitel Certification)* • Disponible à la coupe sur toutes les références 	<p>POINTS FORTS</p> <ul style="list-style-type: none"> • Nouveau traitement de surface Tektanium pour une finition ultra mate et une excellente résistance • Excellente stabilité dimensionnelle (10 à 60°C) • Pose sur tous supports (même sur joints de carrelage 3 mm x 8 mm) • Jusqu'à 400 m² sans joints de fractionnement (20 m x 20 m) • Dispose d'un avis technique (DTA 12/22-1815_1) 	<p>POINTS FORTS</p> <ul style="list-style-type: none"> • Réduit la concentration de particules fines dans l'air intérieur • En standard avec la sous-couche DESSO EcoBase 100% recyclable • En option avec la sous-couche acoustique SoundMaster • Certification Cradle to Cradle niveau argent 	<p>POINTS FORTS</p> <ul style="list-style-type: none"> • Résistance : couche d'usure en PVC pur de 1 mm, traitement de surface résistant aux taches • Sécurité : glissance R10, taux de contraste élevé de la bordure • Disponible en 22 coloris coordonnables avec les collections Tarkett sols et murs 	<p>POINTS FORTS</p> <ul style="list-style-type: none"> • Disponible dans 20 décors dont 4 dalles • Pose directe sur carrelage (joints de 3 mm x 6 mm) • Bonne stabilité dimensionnelle - résiste à des températures de 10 à 50°C • Traitement de surface ultra mat • Adapté aux pièces humides (résistance au glissement R10)
<ul style="list-style-type: none"> • Glissance R10 • COVT < 10 µg/m³ après 28 jours • Existe en pose libre (TX Habitat Genius) * à la demande 	<ul style="list-style-type: none"> • Épaisseur totale 6,5 mm • Couche d'usure 0,55 - 0,70 mm • Sous-couche acoustique intégrée : ΔLw 19 dB • Contient minimum 20% de produits recyclés * existe également en couche d'usure 0,30 mm 	<ul style="list-style-type: none"> • Velours bouclé structuré teinté masse • Épaisseur totale 6 mm • Masse surfacique totale 4150 g/m² • Réduction du bruit de choc ΔLw 25 dB • Réduction phonique aw 0.15 	<ul style="list-style-type: none"> • Épaisseur totale : 3,50 mm • Couche d'usure : 1 mm • Poinçonnement : 0,10 mm • Efficacité acoustique : 18 dB • 100% sans phtalates 	<ul style="list-style-type: none"> • Épaisseur totale 5,5 mm • Couche d'usure 0,55 mm • Sous-couche acoustique intégrée : ΔLw 19 dB • Contient minimum 20% de produits recyclés



RÉSIDENTIEL OU COMMERCIAL, PIÈCES SÈCHES

POINTS FORTS

- Confortable et chaleureuse
- Excellente isolation acoustique et thermique
- Saine : elle capte la poussière en suspension dans l'air
- Rapide à poser : en quelques heures, les locaux sont réutilisables
- Facile à entretenir : traitées antitaches
- Large choix de décors en dalles ou lés pour permettre d'infinies possibilités

BIEN CHOISIR SON SOL TEXTILE

LA MATIÈRE

LA LAINE : RÉSIDENTIEL

- Matière naturelle et noble.
- Apporte confort et chaleur à la pièce
- Douceur et résistance

LES FIBRES SYNTHÉTIQUES :
RÉSIDENTIEL & TERTIAIRE

- Bon rapport qualité / prix
- Facile d'entretien
- Très bonne résistance à l'usure
- Large choix d'aspects et de coloris

LES FIBRES VÉGÉTALES : RÉSIDENTIEL

- Esthétiques et actuelles
- Alliant naturel et résistance
- Jonc de mer : Le choix de l'authentique
- Sisal : élégant avec un aspect soyeux

LES PROPRIÉTÉS DES FILS

Les coloris des fils teintés masse sont plus résistants à la lumière et supportent les entretiens avec des produits chlorés.

CONSEILS POSE COLLÉE DU LÉ

- Repliez la moitié du rouleau et étalez la colle à l'aide d'une spatule dentelée.
- Marouflez du centre vers le mur.
- Égalisez les bords avec un araseur.

ENTRETIEN :

- Nettoyez régulièrement avec un aspirateur-brosseur.

LA STRUCTURE

LES BOUCLÉES



Résistantes et idéales pour les bureaux avec sièges à roulettes et faciles d'entretien

LES VELOURS



Moelleuses et douces, choix de couleurs et d'aspect (coupé, frisé, saxony)


LES STRUCTURÉES



Variété des motifs et des aspects



LES DALLES TEXTILES



LES CLASSIQUES (LÉ CLASSÉ)

LES CHALEUREUSES (LÉ)

SOLS TEXTILES ET NATURELS EN LÉS

Usage résidentiel ou bâtiment

POINTS FORTS

- Large choix de coloris et de qualité (106 références)
- LES SOLS TEXTILES RESIDENTIEL : des moquettes douces et chaleureuses pour embellir la maison
- LES SOLS TEXTILES BÂTIMENT : des moquettes techniques et esthétiques adaptées aux locaux soumis à un trafic élevé
- Confort au toucher

COLLECTIONS
GALLERY



Cartes échantillons disponibles et consultable en magasin

Code collection **GTN24**

Pose collée



NOUVELLE COLLECTION
SOLS TEXTILES ET NATUREL à venir
RDV au 2^{ème} trimestre 2024



LES VOLUPTUEUSES - TVOL04 - OUTREMER



LES NACRÉES - TNAC03 - GRÈS



LES JONCS DE MER - TJON03 - DÉCOR



LES CANEVAS - TCAN01 - OURAGAN

Gammes	Réf. et désignation
LES CHALEUREUSES 	TCHA01 Nacre
	TCHA02 Musc
	TCHA03 Ombre
	TCHA04 Céladon
	TCHA05 Perle
	TCHA06 Prusse
LES VOLUPTUEUSES	TVOL01 Dune
	TVOL02 Craie
	TVOL03 Neige
	TVOL04 Outremer
	TVOL05 Grège
	TVOL06 Gris Chaud
LES CÂLINES 	TCAL01 Baltique
	TCAL02 Seigle
	TCAL03 Ecume
	TCAL04 Vieux Rose
	TCAL05 Cendre
	TCAL06 Angora
	TCAL07 Brume
LES TENDRESSES	TTEN01 Bleuets
	TTEN02 Charbon
	TTEN03 Taupe
	TTEN04 Cuivre
	TTEN05 Dauphin
	TTEN06 Lilas
	TTEN07 Givre
	TTEN08 Muscade
	TTEN09 Flocon
	TTEN10 Champagne
LES NACRÉES	TNAC01 Silice
	TNAC02 Granit
	TNAC03 Grès
	TNAC04 Cristal
	TNAC05 Agate
TNAC06 Opale	

Gammes	Réf. et désignation
LES TISSES PLATS	TTIS01 Rhino
	TTIS02 Zèbre
	TTIS03 Lionne
	TTIS04 Girafe
	TTIS05 Panthère
	TTIS06 Koala
	TTIS07 Éléphant
LES AUTHENTIQUES 	TAUT01 Cézanne
	TAUT02 Renoir
	TAUT03 Van Gogh
	TAUT04 Magritte
	TAUT05 Vermeer
LES BERBÈRES	TBER01 Crème
	TBER02 Cachemire
	TBER03 Ecu
	TBER04 Alpaga
	TBER05 Nature
	TBER06 Lama
LES VÉGÉTALES	TVEG01 Argent
	TVEG02 Noisette
	TVEG03 Or
LES JONCS DE MER	TVEG04 Poivre
	TVEG05 Ivoire
	TJON01 Normal
LES ESTAMPES	TJON02 Fin
	TJON03 Décor
	TEST01 Pourpre
	TEST02 Fusain
	TEST03 Saphir
TEST04 Nuit	
TEST05 Building	
TEST06 Bordeaux	

Gammes	Réf. et désignation
LES ESSENTIELLES 	TESS01 Athènes
	TESS02 Paris
	TESS03 Moscou
	TESS04 Bamako
	TESS05 Séville
	TESS06 Chicago
	TESS07 Milan
	TESS08 Brésil
	TESS09 Montréal
	TESS11 Rome
	TESS12 New-York
	TESS13 Oslo
LES TEXTURÉES 	TTEX01 Grizzly
	TTEX02 Loutré
	TTEX03 Lièvre
	TTEX04 Loup
LES CHINÉS 	TCHI01 Feutre
	TCHI02 Velours
	TCHI03 Dandy

Gammes	Réf. et désignation
LES CANEVAS	TCAN01 Ouragan
	TCAN02 Alizé
	TCAN03 Zéphyr
	TCAN04 Sirocco
LES CLASSIQUES	TCLA01 Rouge
	TCLA02 Gris Souris
	TCLA03 Crème
	TCLA04 Daim
LES TRAFICS 	TTRA01 Noir
	TTRA02 Ecorce
	TTRA03 Bleu
	TTRA04 Noir Beige
LES BASIQUES	TBAS01 Cardinal
	TBAS02 Caramel
	TBAS03 Carbone
	TBAS04 Moka
	TBAS05 Titane
	TBAS06 Fauve
	TBAS07 Ciel
	TBAS08 Bleu Nuit

SOLS GAZONS SYNTHÉTIQUES

Usage résidentiel

POINTS FORTS

- Facilité de pose
- Imitation pelouse très réaliste (sans maintenance, ni coût d'entretien), vert toute l'année
- Durabilité

COLLECTIONS
GALLERY



Cartes échantillons disponibles et consultable en magasin

Code collection **GGS25**

Pose collée ou non collée

Produit	Descriptif	Dimensions	Référence
Gazon synthétique AMARYLLIS 25	<ul style="list-style-type: none"> • Hauteur de fibre : 25 mm • Poids des fibres : 1000 g/m² • Poids total : 1941 g/m² • Aspect naturel, parfait pour les petites surfaces, Mémoire de forme, Non brillant 	2x25ML	GSG001
		4x25ML	GSG002
Gazon synthétique ANEMONE 30	<ul style="list-style-type: none"> • Hauteur de fibre : 30 mm • Poids des fibres : 988 g/m² • Poids total : 1658 g/m² • Aspect mat, ultra résistant et donne l'effet d'une pelouse juste tondue 	2x25ML	GSG003
		4x25ML	GSG004
Gazon synthétique ACHILLEE 35	<ul style="list-style-type: none"> • Hauteur de fibre : 35 mm • Poids des fibres : 925 g/m² • Poids total : 1585 g/m² • Réaliste et élégant, il vous apportera confort et douceur 	2x25ML	GSG005
		4x25ML	GSG006
Gazon synthétique AZALEE 40	<ul style="list-style-type: none"> • Hauteur de fibre : 40 mm • Poids des fibres : 1170 g/m² • Poids total : 2470 g/m² • Jusqu'à 20% de chaleur en moins, offre une grande résistance à l'écrasement 	2x25ML	GSG007
		4x25ML	GSG008
Gazon synthétique AGAPANTHE 50	<ul style="list-style-type: none"> • Hauteur de fibre : 50 mm • Poids des fibres : 973 g/m² • Poids total : 1858 g/m² • Aspect long, confortable et naturel, bonne densité et bonne mémoire de forme 	2x25ML	GSG009
		4x25ML	GSG010
Gazon synthétique ACACIA 47	<ul style="list-style-type: none"> • Hauteur de fibre : 47 mm • Poids des fibres : 1890 g/m² • Poids total : 2980 g/m² • Jusqu'à 20% de chaleur en moins, texture veloutée et confortable, Rendu sensationnel, très bonne résistance au piétinement 	2x25ML	GSG011
		4x25ML	GSG012



ACACIA 47



AGAPANTHE 50

ACCESSOIRES

Produit	Descriptif	Dimensions	Référence
Agrafes	Par sachet de 20 pièces	15x10x15CM	GSG013
	Par carton de 10 sachets (200 pièces)		SM3007
Pointes en acier	Boite de 90 pointes	14CM	GSG014
Colle bostik deco green	Cartouche	290ML	GSG015
Geotextile anti-repousse		2x25ML	SM3021
Bande adhésive de jonction	À l'unité	10CMx10ML	SM3005
	Par carton de 6RL		SM3035

Commande	Forfait de coupe	Code article
Si inf. ou égale à 1 rouleau	25 €	GSGCOUPE
Si + 1 rouleau	Gratuit	

SOLS TEXTILES AIGUILLETÉS

POINTS FORTS

- Excellente résistance au poinçonnement et à l'usure
- Produit fabriqué à partir de fibres polyamide de haute qualité et il est constitué de 60 % de matériaux recyclés pour un impact environnemental réduit
- Efficacité acoustique au bruit de choc 20 dB
- Large offre de coloris avec des unis et des motifs imprimés originaux pour des possibilités de combinaisons infinies

Forbo
FLOORING SYSTEMS



Cartes échantillons disponibles
et consultable en magasin

AIGUILLETÉS IMPRIMÉS SHOWTIME EXPÉRIENCE

POINTS FORTS

- Une offre audacieuse composée de décors imprimés tendance pour apporter une signature unique à tous les projets de l'hôtellerie et des loisirs

Fourniture d'un revêtement de sol textile aiguilleté, imprimé en lés de 2 mètres de large de classement U3 P3 E1 C0 type Showtime expérience.

Conçu et fabriqué en France, il associera une résistance extrême au trafic, couche d'usure composée de fibres fins deniers 100 % polyamide, sur sous-couche 100 % polyester recyclé, et une efficacité acoustique au bruit de choc déclarée de $\Delta Lw = 19$ dB.

Il sera antistatique.

AIGUILLETÉS UNIS SHOWTIME NUANCE

POINTS FORTS

- Une déclinaison de coloris unis intemporels qui vient compléter la gamme d'imprimés Showtime expérience.

Fourniture d'un revêtement de sol textile aiguilleté, uni en lés de 2 mètres de large de classement U3 P3 E1 C0 type Showtime nuance.

Conçu et fabriqué en France, il associera une résistance extrême au trafic, couche d'usure composée de fibres fins deniers 100 % polyamide, sur sous-couche 100 % polyester recyclé, et une efficacité acoustique au bruit de choc déclarée de $\Delta Lw = 19$ dB.

Il sera antistatique.



SHOW TIME HÉRITAGE



SHOW TIME MÉTROPOLIS

SHOW TIME EXPÉRIENCE WONDERLAB

Créateur français de sols textiles, Balsan propose une gamme complète de moquettes et de dalles de qualité à destination des marchés Office, Hotel, Home sans oublier les lieux de loisirs, d'éducation, de culte, de santé...




POINTS FORTS

- Personnalisation : de votre idée à sa réalisation, il n'y a qu'un pas ! N'hésitez pas à le franchir en choisissant la personnalisation Balsan pour habiller autrement vos espaces
- Passion pour le textile : Balsan réinvente l'idée de confort et de style à travers son offre globale de produits
- Éco Conception : Balsan respecte l'équilibre naturel à travers ses créations en mariant couleurs, design et esthétisme dans le respect de l'environnement
- Design : la moquette, plus qu'un simple revêtement ! Habité par une créativité sans limite et une certaine audace graphique, Balsan crée la surprise dans chacune de ses réalisations



SUBLIME	JERSEY TERRITOIRES	LUXE	AMIRAL LES BEST DESIGN
Lé voluptueux et confortable dont l'inspiration est issue de l'univers des cosmétiques.	Jersey incarne le caractère naturel de la collection Territoires Edition Limitée.	Moquette haut de gamme qui apporte un éclat supplémentaire aux bureaux prestigieux.	Amiral est une moquette qui s'adapte parfaitement aux salles de cinémas, médiathèques et autres lieux publics.
POINTS FORTS	POINTS FORTS	POINTS FORTS	POINTS FORTS
<ul style="list-style-type: none"> • Facilité d'entretien • Résistance accrue aux tâches et à la lumière grâce à sa fibre teint masse qui la compose. 	<ul style="list-style-type: none"> • Là où Jersey excelle, c'est dans ses tracés, marqués par un jeu de fils successivement mats et brillants qui créent la structure. 	<ul style="list-style-type: none"> • Facilité d'entretien • Résistance accrue aux tâches et à la lumière grâce à sa fibre teint masse qui la compose. 	<ul style="list-style-type: none"> • Classique indémodable bicolore.
Sublime dispose de 12 coloris empruntés aux fards à paupières et autres blush qui viennent instaurer une ambiance douce dans les intérieurs.	Avec une apparence empruntée aux veines du bois, cette moquette en lé fait entrer la nature dans les hôtels.	Moquette en lé unie ultra raffinée à l'effet mat, très chic. Luxe est disponible dans une palette de 12 coloris « archi » sophistiqués et faciles à accorder selon les ambiances.	Résistance accrue au trafic. Pour un effet « Mix and match », on peut combiner Amiral avec l'uni Les Best.
POIDS DE VELOURS : 1 430 g/m², 100% polyamide teint masse régénéré Econyl®.	POIDS DE VELOURS : 1 240 g/m², velours Level Cut Loop 100% polyamide.	POIDS DE VELOURS : 1 500 g/m², 100% polyamide teint masse régénéré Econyl®.	POIDS DE VELOURS : 1 200 g/m², velours Saxony



ACCESSIBILITÉ RÉGLEMENTATION



ROMUS®, référent sur le marché de l'accessibilité avec 80% de part de marché sur le circuit de la distribution.

POINTS FORTS

- LA « LOI DU 11 FÉVRIER » a posé le principe d'accessibilité du bâtiment aux personnes en situation de handicap et cela concerne
- LES BÂTIMENTS EXISTANTS ET LES CONSTRUCTIONS NEUVES
- E.R.P. Établissements Recevant du Public (intérieur)
- I.O.P. Installations Ouvertes au Public (extérieur)
- B.H.C. Bâtiments d'Habitation Collective (HLM, maisons de retraites...)
- SOIT 1 MILLION DE LIEUX CONCERNÉS

CLOUS PODOTACTILES

En haut de l'escalier, un revêtement de sol doit permettre l'éveil de la vigilance à une distance de 0,50 m de la première marche grâce à un contraste visuel et tactile.

DALLES PODOTACTILES

En haut d'une volée d'escalier d'au moins 3 marches, un dispositif au sol doit permettre l'éveil de la vigilance à une distance de 0,50 m de la première marche grâce à un contraste visuel et tactile.

BANDES DE CONTREMARCHES

La première et la dernière marche doivent être pourvues d'une contremarche d'une hauteur minimale de 10 cm, visuellement contrastée par rapport à la marche.

BANDES DE GUIDAGE

Pour faciliter l'orientation, le cheminement doit être visuellement et tactilement contrasté (70% de différence entre le fond et le cheminement).
Forme différente suivant le type d'ERP.

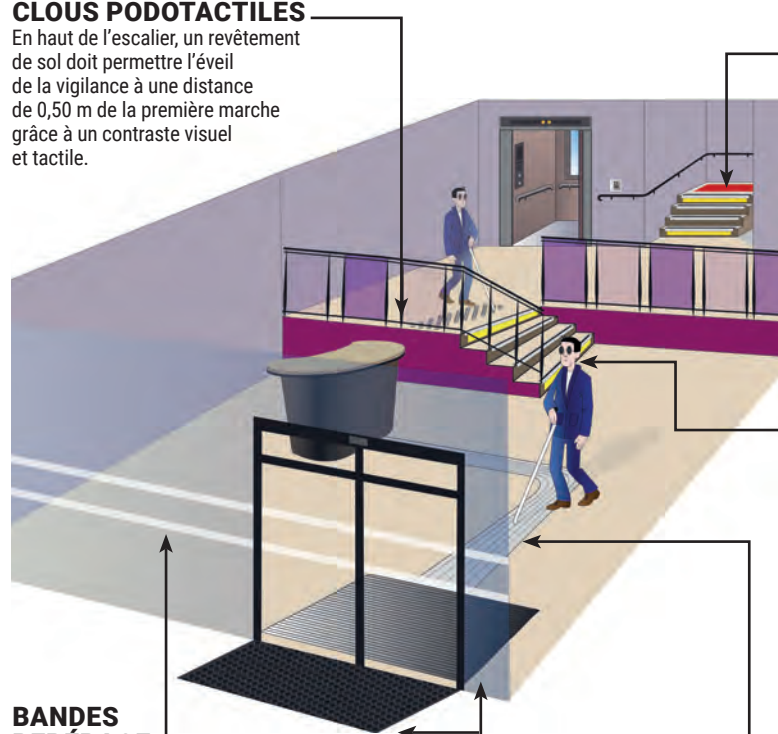
BANDES REPÉRAGE VITRES

Il est recommandé de disposer à l'intérieur 2 bandes horizontales de 5 cm de large à 1,10 m et 1,60 m de hauteur. Contraste visuel et tactile.

TAPIS D'ENTRÉE

ARRÊTÉS DU 1^{ER} AOÛT 2006 MODIFIÉS, ART 9 (ERP) ET 8 (BHC)

- Les tapis posés ou encastrés :
- Doivent avoir une dureté suffisante pour ne pas gêner la progression des fauteuils.
 - Ne doivent pas créer un ressaut supérieur à 2 cm.
 - Le sol doit être non meublé, non glissant, non réfléchissant et sans obstacle à la roue.



LES E.R.P. SONT CLASSÉS EN CATÉGORIES & EN TYPES

Catégorie ERP	Effectif du personnel et du public accueilli	DÉLAI DE MISE EN CONFORMITÉ SELON LE TYPE D'ERP		TYPES D'ACTIVITÉ
		Délai de mise en conformité (avec Ad'Ap)	Au plus tard	
1 ^{ère}	Plus de 1 500 personnes.	6 ans	2021	ÉTABLISSEMENTS INSTALLÉS DANS UN BÂTIMENT Structures d'accueil des personnes âgées, lieux de conférences et réunions, magasins, hôtels et restaurants, scolaire, administration, bureaux, établissements sportifs couverts...
2 ^{ème}	Entre 701 et 1 500 personnes.	6 ans	2021	
3 ^{ème}	Entre 301 et 700 personnes.	6 ans	2021	
4 ^{ème}	Moins de 300 personnes, à l'exception des ERP 5 ^{ème} catégorie.	6 ans	2021	
5 ^{ème}	Entre 20 et 300 personnes suivant le type d'ERP - Prise en compte uniquement de l'effectif du public, qui ne doit pas dépasser le seuil fixé par le règlement de sécurité incendie de l'établissement.	3 ans	2018*	ÉTABLISSEMENTS SPÉCIAUX Hôtels et restaurants d'altitude, gares accessibles au public, refuges....
PATRIMOINE COMPLEXE		9 ans	2024	

LA 5^{ÈME} CATÉGORIE REPRÉSENTE LE COEUR DU MARCHÉ (80% DES ERP) avec un timing de mise en conformité avant fin 2018.

* Des dérogations peuvent toujours être attribuées (à demander en préfecture).

LES AD'AP « AGENDA D'ACCESSIBILITÉ PROGRAMMÉE »

ENGAGEMENT D'UN E.R.P.

- De déposer un AD'AP en préfecture avant le 27/09/15*
Formulaire CERFA 15246*01
- De procéder à des travaux de mise en accessibilité nécessaires dans un délai défini selon la catégorie et avec une programmation des travaux pour chaque année.

TEXTES RÉGLEMENTAIRES À RETENIR

Circulaire interministérielle n°DGUHC2007-53 (30/11/2007)

Exigences techniques

3 NORMES ET BONNES PRATIQUES	3 ARRÊTÉS CONSOLIDÉS LE 2/11/2017
AFNOR / NF P98-351 (08/2010) Éveil à la vigilance - Dimensions et positionnement des dalles et clous podotactiles	ARRÊTÉ DU 8/12/14 ERP et IOP existants
AFNOR / NF P98-352 (07/2014) Cheminement - Dimensions et positionnement des bandes de guidage tactiles	ARRÊTÉ DU 20/04/17 ERP et IOP neufs
AFNOR / BP P96-104 (01/2014) Signalétique de repérage et d'orientation - Couleurs de contraste...	ARRÊTÉ DU 25/06/50 Sécurité incendie en ERP

OFFRE ACCESSIBILITÉ ERP

Collectivités



ESCALIER ET VIGILANCE


EXTÉRIEUR - CONFORME À LA NORME NF P98-351

<p>DALLES PODOTACTILES « EXTELINE » en résine méthacrylate</p>	<p>Dispositif visuel destiné à alerter les malvoyants d'un danger (arrêt de bus, traversée de chaussée, bordure de quai, escalier extérieur). 5 coloris et 2 dimensions.</p>	
<p>CLOUS À SCELLER « METACLOU » en Inox ou acier zingué</p>	<p>À CHEVRONS : pratiques. Avec ou sans cheville.</p> <p>STRIÉS : esthétiques et antidérapants. 5 coloris.</p>	

INTÉRIEUR - CONFORME À LA NORME NF P98-351

<p>DALLES PODOTACTILES « ACCESSDAL » en polyuréthane</p>	<p>Souples, faciles à poser et à nettoyer. Résistants à la déchirure et anti-glisses. Adhésivées ou à coller (colle polyuréthane bi-composant). 7 coloris.</p>	
<p>CLOUS « ROM.DOT » & « ROM.PLOT » en métal ou composite</p>	<p>Adhésivés pour une mise en circulation rapide ou en version à coller (pose sur parquet, sol souple, carrelage, ou composite).</p>	

INTÉRIEUR - CONFORME À LA NORME NFP 98351


<p>DALLES PODOTACTILES « DALUM » en aluminium larmé</p>	<p>Fort pouvoir antidérapant. Esthétique couleur aluminium.</p>	
---	---	--

GUIDAGE ET CHEMINEMENT




LES RAMPES D'ACCÈS

Selon la réglementation, le cheminement doit être visuellement et tactilement contrasté (70% de différence entre le fond et le cheminement). Il doit comporter sur toute sa longueur un repère continu tactile pour le guidage à l'aide d'une canne d'aveugle.

EXTÉRIEUR - CONFORME À LA NORME NF P98-352

<p>RAILS DE GUIDAGE ADHÉSIVÉS OU À COLLER « EXTELINE » en résine méthacrylate</p>	<p>Souples, résistants aux UV, anti-glisses. Très résistant à la déchirure et à l'encrassement. À coller avec la colle MÉTACOL.</p>	
---	--	---

INTÉRIEUR - CONFORME À LA NORME NFP98352

<p>RAILS DE GUIDAGE ADHÉSIVÉS OU À COLLER « TACTILINE » en polyuréthane</p>	<p>Très résistants à l'usure, à l'encrassement, aux rayures, aux UV, aux agents chimiques et anti-glisses. Adhésivés pour une mise en circulation rapide ou à coller.</p>	
<p>BARRETTES DE GUIDAGE ADHÉSIVÉS « ROM-LINE » en composite</p>	<p>Très résistantes à l'usure, à l'encrassement, aux rayures, aux UV, aux agents chimiques et anti-glisses. Fixation au sol par une combinaison d'adhésifs. Pour les ERP de type 3 à 5.</p>	
<p>BARRETTES DE GUIDAGE PERCÉES « PLAT DE GUIDAGE »</p>	<p>Profilé plat pouvant servir de bande de guidage à 3 ou 4 cannelures, voire de nez de marche et à compléter avec des bandes antidérapantes de 19 mm de largeur. À visser. Pour les ERP de type 3 à 5.</p>	

OFFRE ACCESSIBILITÉ ERP








Collectivités, mairie, scolaire, maisons de retraite



HALL D'ENTRÉE

Loi : les tapis doivent être assez durs pour ne pas gêner la progression d'un fauteuil.

TAPIS D'ENTRÉE SUR MESURE - CONFORME À LA NORME DGUHC 2007

<p>TAPIS « ROMAT REVERSE » Trafic intensif : > 2 000 passages/jour</p>	<p>SUR MESURE ET DÉCORATIF Bandes insérées entre deux profilés en alu brut, le tout assemblé avec des tiges en acier galvanisé. Nettoyage facile à l'aspirateur. Tapis réversibles qui peuvent être retournés à périodes régulières. 4 coloris.</p>	
<p>TAPIS « ROMAT » Trafic fréquent : Max 500 passages/jour</p>	<p>Profilés en alu brut dans lesquels viennent s'insérer des bandes de moquette et caoutchouc anti-salissure spécialement étudiées. Profilés reliés entre eux par des bandes d'assemblage en PVC souple amortissant les bruits d'impact du trafic et permettant l'enroulage du tapis. La saleté passe entre les profilés et se dépose dans la fosse. Le tapis s'enroule très facilement et le nettoyage se fait en passant l'aspirateur.</p>	<p>INSERT BOUCLETTE Aiguilleté. Gros deniers 100% polypropylène. Gratte & Absorbe. INTÉRIEUR</p> 
		<p>INSERT POLYAMIDE Polyamide tufté 6.6 multifilaments. Gratte & Absorbe. INTÉRIEUR</p> 
		<p>INSERT CAOUTCHOUC STRIÉ Coloris Noir. Racle. INTÉRIEUR / EXTÉRIEUR</p> 
<p>TAPIS « ROMAT » Trafic élevé : De 500 à 2 000 passages/jour</p>	<p>Profilés en alu brut dans lesquels viennent s'insérer des bandes de moquettes anti-salissure. Profilés reliés entre eux par un câble métallique souple galvanisé et verrouillé par des vis et boulons zingués. Sous chaque barre aluminium est collée une bande caoutchouc d'isolation acoustique et antidérapante. La saleté passe entre les profilés et se dépose dans la fosse. Le tapis s'enroule très facilement et le nettoyage se fait en passant l'aspirateur.</p>	<p>INSERT BOUCLETTE Aiguilleté. Gros deniers 100% polypropylène. Gratte & Absorbe. INTÉRIEUR</p> 
		<p>INSERT POLYAMIDE Polyamide tufté 6.6 multifilaments. Gratte & Absorbe. INTÉRIEUR</p> 
		<p>INSERT CAOUTCHOUC STRIÉ Coloris Noir. Racle. INTÉRIEUR / EXTÉRIEUR</p> 

ACCÈS AU BÂTIMENT

<p>RAMPE D'ACCÈS « ROLLY » en aluminium larmé</p>	<p>Rampe amovible manuelle en aluminium destinée à répondre au devoir des commerçants de s'équiper pour accueillir les personnes en fauteuil roulant.</p>	
<p>BORNE D'APPEL P.M.R.</p>	<p>Kit permettant aux personnes à mobilité réduite de pouvoir avvertir de leur présence à l'entrée d'un ERP et de signaler leur besoin de mettre en place une rampe d'accès pour y accéder. Kit sans fil (à piles) constitué de : - Une unité d'appel à fixer ou coller au mur à l'extérieur. - Un récepteur, sonnette amplifiée à l'intérieur, à l'accueil du magasin.</p>	
<p>BANDES REPÉRAGE VITRE adhésives</p>	<p>Film adhésif en polyester existant en 3 finitions (dépoli uni, blanc uni ou blanc dépoli) à fixation permanente pour repérage des surfaces vitrées. 2 bandes horizontales de 5 cm de large à coller en intérieur à 1,10 m et 1,60 m de hauteur.</p>	
<p>CAILLEBOTIS CAOUTCHOUC NORMÉ</p>	<p>Petits trous de Ø 14 mm, en accord avec les normes concernant les entrées de bâtiments publics. Épaisseur de 12,5 mm conçue spécialement pour les passages facilités de chariots, chaises roulantes, béquilles de marche, cannes d'aveugles...</p>	


MAINS COURANTES

La réglementation exige que l'escalier quelle que soit sa conception d'une largeur > 1,20 m, doit comporter une main courante de chaque côté.

Toute main courante doit répondre aux exigences suivantes :

- Être située à une hauteur comprise entre 0,80 m et 1 m.
- Se prolonger horizontalement de la longueur d'une marche au-delà de la première et de la dernière marche de chaque volée sans pour autant créer d'obstacle au niveau des circulations horizontales.
- Être continue, rigide et facilement préhensible.


CONFORME À LA CIRCULAIRE DGUHC-2007

<p>MAINS COURANTES « HANDY 40 MM » en aluminium</p>	<p>Main courante ronde très agréable au toucher. Pour couloirs et escaliers de maisons de retraite, cliniques et logements collectifs.</p>	
---	---	---






GUIDE DE CHOIX

PRIMAIRES SOLS



			
		GRIP A500 MULTI	
SOLS INTÉRIEURS	Supports ciment : dalles, planchers et chape ciment	POREUX	••
		NORMAL	••
		FERMÉ	••
	Supports techniques	PLANCHERS CHAUFFANTS BASE CIMENT (eau chaude ou réversible)	••
		PLANCHERS RAYONNANT ÉLECTRIQUES	••
		PLAQUES DE PLÂTRE	••
		CHAPE SÈCHE (type Fermacell)	••
		BÉTON ET MORIERS ALLÉGÉS (d>/0,65)	••
		CHAPE FLUIDE ANHYDRITE (plancher chauffant ou non)	••
CHAPE ASPHALTE (type A1)			
SOLS INTÉRIEURS	Supports anciens et rénovation	ANCIEN CARRELAGE	••
		PEINTURE PONCÉE, DALLE PLASTIQUE RIGIDE, TRACÉ DE COLLE ADHÉRENTE (bitume, alcool, acrylique, polychloropène)	
		PANNEAU BOIS (CTB-H/X), Dans le cas de pose collée directe	•
		PARQUET À LAMES (sur lambourdes)	
SOLS EXTÉRIEURS	Supports ciment : dalles, planchers et chape ciment	POREUX	••
		NORMAL	••
		FERMÉ	••
CARACTÉRISTIQUES		Augmente et sécurise l'adhérence des enduits de lissage et de ragréages (P2, P3, P4/P4S). Constitue un pont d'accrochage sur de nombreux supports. Facile d'emploi : la mise en œuvre s'effectue au moyen d'un rouleau. Sans odeur : peut être utilisé dans tous types de locaux. Associé avec nos enduits de sols sous Certificats certifiés «CSTB Certified»	
CONDITIONNEMENT		5 kg	20 kg
RÉFÉRENCE		EM0464	EM0465

 •• Recommandé • Convient

				
UZIN PE 375	UZIN PE 275	UZIN PE 650	UZIN PE 280	UZIN PE 470
••				••
••	•			••
	••		•	••
••	••	•	•	
••	••			
••				
••	•			
••				
		•	••	
		•	••	•
		•	•	
		••		
		••		
				••
				••
				••
Prêt à l'emploi Recouvrable après 30 min Application au rouleau nylon	Prêt à l'emploi Recouvrable après 45 min Polyvalent	Monocomposant Garnit, comble et lisse en une application Applicable à la lisseuse ou au rouleau	Recouvrable après 45 minutes Idéal sur carrelages Composant du système anti-remontée d'humidité UZIN PE 470	Barrière à l'humidité Résistante à l'eau et aux produits chimiques Sous Avis Technique du CSBT
10 kg	10 kg	16 kg	5 kg	12 kg
UZ0093	UZ0135	UZ0172	UZ0138	UZ0071
				10 kg
				UZ0094

BOSTIK GRIP A500 MULTI



Primaire en phase aqueuse

POINTS FORTS

- Facile d'emploi : application au rouleau
- Augmente et sécurise l'adhérence des enduits de lissage et de ragréage
- Peut être utilisé dans tous types de locaux occupés



Références	Condt
EM0464	5 kg
EM0465	20 kg

UZIN PE 275

Primaire acrylique à séchage rapide pour les supports anciens faiblement absorbant et les anciennes traces de colle.

POINTS FORTS

- Prêt à l'emploi
- Recouvrable après 45 min
- Polyvalent
- Pont d'adhérence pour les supports peu absorbants



Références	Condt
Z168253	10 kg
Z168440	5 kg

UZIN PE 375

Primaire acrylique à séchage rapide pour les supports neufs et absorbants.

POINTS FORTS

- Prêt à l'emploi
- Recouvrable après 30 min
- Application très simple au rouleau nylon



Références	Condt
Z168256	5 kg
Z168255	10 kg

UZIN PE 650

Primaire d'accrochage base ciment monocomposant pour des supports bois ou comportant des joints

POINTS FORTS

- Monocomposant
- Séchage rapide
- Application à la lisseuse ou au rouleau
- Garnit, comble et lisse en une application



Références	Condt
UZ0172	16 kg

PRIMAIRE PE 280

Primaire dispersion utilisant la technologie du carbone pour les supports denses et fermés

POINTS FORTS

- Prêt à l'emploi
- Recouvrable après 45 min
- Faible consommation



Références	Condt
UZ0138	5 kg

UZIN PE 470

Primaire base résine époxy destiné à la réalisation d'une barrière à l'humidité. Associé à UZIN PE 280, le sablage est évité (système sous avis technique du CSTB).

POINTS FORTS

- Très bon pouvoir égalisant et couvrant
- Durcissement très rapide
- Résistant à l'eau et aux produits chimiques
- Réduit les durées d'attente sur les supports récents



Références	Condt
Z168257	10 kg



ESPACE PERSONNALISÉ
Retrouvez toutes vos informations et tarifs personnalisés en ligne



HOTLINE
Une question ? Contactez-nous au 01 49 06 24 72



CLIC & COLLECT
Commandez vos produits en ligne et récupérez-les sous 3H en magasins



PAIEMENT 100% SÉCURISÉ
Payez vos achats en ligne en toute sécurité

GUIDE DE CHOIX

RAGRÉAGES DE SOL



		SL C320	SL C330	SL C520	SL C740	UZIN NC 133	UZIN NC 135
SUPPORT	Conditionnement	25 kg	25 kg	25 kg	25 kg	25 kg	25 kg
	DALLES BÉTON - CHAPES CIMENT	•	•	•	•	•	•
	CHAPES ANHYDRITE		•			•	•
	CHAPES ALLÉGÉES						
	CHAPES ASPHALTES			•			
	CARRELAGES	•	•	•		•	•
	TRACES DE COLLE		•	•		•	•
	DALLES SEMI-FLEXIBLES						
	PEINTURES PONCÉES					•	•
	PANNEAUX DE BOIS			•			
	PLANCHERS À LAMES BOIS						
UTILISATION	ÉPAISSEUR D'EMPLOI (mm)	3 à 10	3 à 10	1 à 10	3 à 40	3 à 10	3 à 10
	CONSOMMATION	1,5 kg/m ² /mm	1,5 kg/m ² /mm	1,5 kg/m ² /m	1,5 kg/m ² /mm	1,5 kg/m ² /mm	1,5 kg/m ² /mm
	TAUX DE GÂCHAGE EN L / SAC	6	6	6	5 à 5,5	6	5 à 5,5
	CLASSEMENT UPEC DES LOCAUX ASSOCIÉS (au plus)	P3	P3	P3	P4	P3	P3
	PLANCHER CHAUFFANT À EAU	•	•	•		•	•

UZIN NC 148	UZIN NC 165 TURBO	UZIN NC 170 LEVELSTAR	UZIN NC 172 BI-TURBO	UZIN NC 495	UZIN NC 182	UZIN NC 888 S
25 kg	20 kg	20 kg	20 kg	25 kg	12,5 kg ou 20 kg	4,5 kg
•	•	•	•	•	•	•
•	•	•	•	•		
•	•			•		
	•			•		
•	•	•	•	•	•	•
•	•	•	•	•		
•	•			•		
•	•			•		
3 à 10		3 à 50	3 à 50	3 à 50	sans limite	jusqu'à 4
1,5 kg/m ² /mm		1,5 kg/m ² /mm	1,5 kg/m ² /mm	1,8 kg/m ² /mm	1,5 kg/m ² /mm	1,1 kg/m ² /mm
6 à 6,5	4,8	6,5	6 à 6,5	4 à 4,5	3,75	2,25
P3	P4S R	P4S	P4S	P3		
•	•	•	•	•		

* Le système UZIN PE 470 fait l'objet d'un avis technique du CSTB

REVÊTEMENTS DE SOLS

REVÊTEMENTS DE SOLS


BOSTIK SL C320 ARDASOL

Enduit de sol autolissant P3

POINTS FORTS

- Application facile et finition parfaite
- Excellent fini de surface sans ponçage
- Pour travaux neufs et rénovations sur supports bétons, ciments et anciens carrelages

Nouveau



Références	Cond
EM0461	25 kg

BOSTIK SL C330 TRAFIC

Enduit de sol autolissant polyvalent P3

POINTS FORTS

- Autolissant, ponçage réduit, facile à préparer
- Application manuelle ou à la pompe
- Coloration rouge (pour contrôle chantier)

Nouveau



Références	Cond
EM0462	25 kg

BOSTIK SL C740 FIBER MAXI

Enduit de ragréage de sol P4S fibré forte épaisseur autolissant

POINTS FORTS

- Excellente finition de surface sans remontée de fibres, ponçage réduit
- Application manuelle ou à la pompe

Nouveau



Références	Cond
EM0485	25 kg

BOSTIK SL C520 ARDASOL F

Enduit de lissage fibré pour sols intérieurs spécial supports en réhabilitation

POINTS FORTS

- Sans retrait, polyvalent pour la réhabilitation
- Excellent fini de surface : ponçage réduit ou inutile
- Application manuelle ou à la pompe

Nouveau



Références	Cond
EM0444	25 kg

RAGRÉAGE NC 133

Ragréage autolissant classé P3 à base de ciment, destiné au lissage et à l'égalisation des supports intérieurs

POINTS FORTS

- Très bonne capacité d'autolissance
- Durcissement rapide
- Surface finie lisse



Références	Cond
UZ0087	25 kg

RAGRÉAGE NC 135

Ragréage autolissant base ciment classé P3 pour des épaisseurs jusqu'à 10mm

POINTS FORTS

- Certifié QB CSTB n°1191 -148 S
- Utilisable dans le neuf ou en rénovation
- Bonne capacité d'autolissance
- Pompable



Références	Cond
UZ0181	25 kg

RAGRÉAGE NC 148

Ragréage base ciment, fibré et autolissant classé P3, destiné au lissage et au nivellement de support ensystème de rénovation - idéal pour les planchers bois.

POINTS FORTS

- Grande facilité d'application manuelle et à la pompe
- Bonne résistance à la compression et à la flexion



Références	Cond
UZ0055	25 kg

UZIN NC 172 BITURBO

Ragréage premium autolissant base ciment à prise très rapide.

POINTS FORTS

- Recouvrable après 1 heure
- Autolissance et finition parfaite
- Pour tous types de sollicitations



Références	Cond
UZ0176	20 kg

UZIN NC 165 TURBO

Ragréage autolissant fibré rapide pour tous types de locaux

POINTS FORTS

- Equivalent P4 de 3 à 30 mm d'épaisseur
- Circulable après 2 heures et recouvrable après 4 heures
- Pour tous types de revêtements de sol



Références	Cond.
UZ0168	20 kg

UZIN NC 170 LEVELSTAR

Ragréage autolissant base ciment destiné au lissage et au nivellement des supports et à destination des bâtiment à trafic intense.

POINTS FORTS

- Rapidement dur et prêt à la pose
- Résistance élevée (classement P4S)
- Surfaces très lisses



Références	Cond.
UZ0177	20 kg

UZIN NC 888 S 4KG5

Recouvrable après 15 mn sur supports absorbants

POINTS FORTS

- Recouvrable après 15 mn sur supports absorbants
- Utilisable sur les traces de colles anciennes sans primaire
- Application de 0 à 4 mm, à très fine granulométrie



Références	Cond.
UZ0096	4,5 kg

UZIN
ET LE SOL T'APPARTIENT.

LE SAVIEZ-VOUS ?

AVEC UZIN, TOUTES VOS RÉNOVATIONS DE SOL ONT UNE SOLUTION.

En savoir plus

f in
UZIN FR
www.uzin.fr

C'est SANS SOUCI AVEC UZIN !

UZIN LITZ

GUIDE DE CHOIX

COLLES SOL



	TYPLOGIE DE SOL	ACRY SOL TEC	ACRY SOL	STIX A300	STIX A800	STIX A340	
	Conditionnement	6 kg - 20 kg	20 kg	6 kg - 20 kg	6 kg - 18 kg	20 kg	
	Rendement*	250 à 400 g/m ²	250 à 400 g/m ²	250 à 400 g/m ²	250 à 400 g/m ²	250 à 350 g/m ²	
TEXTILES	AIGUILLETÉS	•	•	•	•		
	MOQUETTES ENVERS MOUSSE	•	•	•	•		
	MOQUETTES ACTION BACK®	•	•	•	•		
	MOQUETTES ENVERS FEUTRE/INTISSÉ	•		•	•		
	FIBRES NATURELLES SUR ENVERS LATEXÉ (coco, sisal, jonc de mer)	•	•	•	•		
	DALLES PLOMBANTES AMOVIBLES (DPA)						
PVC	VINYLES EXPANSÉS RELIEFS (VER)	•	•	•	•	•	
	PVC HÉTÉROGÈNES	•	•	•	•	•	
	PVC SUR ENVERS MOUSSE OU FEUTRE (acoustiques)	•			•	•	
	PVC HOMOGÈNES EN DALLES OU EN LÉS			•	•	•	
	LVT EN LAMES OU EN DALLES			•	•	•	
	LVT PLOMBANTES						
	DALLES SEMI-FLEXIBLES	•	•	•	•	•	
LINO	LINOLÉUMS ACOUSTIQUES	•	•	•	•	•	
	LINOLÉUMS EN LÉS				•		
	LINOLÉUMS EN DALLES				•		
CAOUTCHOUC	CAOUTCHOUC ACOUSTIQUE (toutes épaisseurs)			•	•		
	CAOUTCHOUC (épaisseur ≤ 3,5 mm)				•		
	CAOUTCHOUC (épaisseur ≥ 3,5 mm)				•		
POSE TECHNIQUE	REVÊTEMENTS SUR SOUS-COUCHE DE DÉSOLIDARISATION						
	SYSTÈMES DOUCHE PVC				•		
	GAZONS SYNTHÉTIQUES INTÉRIEURS						
	GAZONS SYNTHÉTIQUES EXTÉRIEURS, TERRAINS DE SPORT						
	POSE EN ESCALIERS DE REVÊTEMENTS PVC						
	MARCHES INTÉGRALES DE PVC						
	MARCHES INTÉGRALES CAOUTCHOUC						
	PROFILÉS, FORMES D'APPUI						
	PLINTHES RIGIDES (bois, PVC), GOULOTTES						
	NEZ DE MARCHES						
	PLAQUES DE PROTECTION MURALE						
	DALLES PODOTACTILES INTÉRIEUR						
	PARQUETS	PARQUET CONTRECOLLÉ					
		PARQUET MASSIF JUSQU'À 160 MM DE LARGEUR					
		PARQUET MOSAÏQUE					
PARQUET EN LAMELLE SUR CHANT							
PLANCHETTE							

	UZIN KE 12	UZIN KE 28	UZIN KE 32	UZIN KE 2000 S	UZIN KE62	UZIN KE68	UZIN LE 43	UZIN MK 160	U 2100	UZIN U-TACK
	6kg - 20 kg	6 kg - 14 kg	6 kg - 14 kg	6kg - 14 kg	6 kg - 14 kg	8,5 kg	14 kg	16 kg	10 kg	25, 40, 50 et 85 mm x 50 ml
	300 - 450 g/m ²	300 à 350 g/m ²	230 - 400 g/m ²	180 - 380 g/m ²	280 - 320 g/m ²	250 - 450 g/m ²	350 - 400 g/m ²	1000 - 1200 g/m ²	50 - 100 g/m ²	
			•	•						P
	•	•	•	•						P
	•									P
	•		•	•						P
	•		•	•					•	P
	•	•	•	•						P
	•	•	•	•						P
	•	•	•	•						P
			•	•	•					P
						•				P
						•				P
		•	•	•						P
										•
										•
										•
				•						•
				•						•
								•		
								•		
								•		
								•		

[P] : plinthes ou remontées en plinthes - * selon revêtement

REVÊTEMENTS DE SOLS

REVÊTEMENTS DE SOLS

ACRYSOL ARTIS

Colle sol acrylique sans solvant, spéciale chantiers, pour la pose de revêtements de sols PVC hétérogènes, moquettes et fibres naturelles

POINTS FORTS

- Bon piégeant initial
- Film de colle très résistant



Références	Condt
OM0082	20 kg

COLLE SOL ACRYLIQUE POLYVALENTE ACRYCOL TEC ARTIS

Colle sol acrylique à fort pouvoir piégeant pour tous revêtements de sols PVC, moquettes et fibres naturelles

POINTS FORTS

- Piégeant initial puissant
- Convient sur supports bloqués



Références	Condt
ART009	6 kg
ART010	20 kg

ESPACE PERSONNALISÉ
Retrouvez toutes vos informations et tarifs personnalisés en ligne

HOTLINE
Une question ? Contactez-nous au 01 49 06 24 72

CLIC & COLLECT
Commandez vos produits en ligne et récupérez-les sous 3H en magasins

PAIEMENT 100% SÉCURISÉ
Payez vos achats en ligne en toute sécurité

STIX A300 MULTI FLOOR



Colle acrylique hautes performances sans solvant

POINTS FORTS

- Tous types de revêtements : PVC, textiles, linoléums et caoutchoucs acoustiques
- Permet la pose de PVC : sur ancien sol PVC, métal, supports non absorbants
- Grand confort d'application



Références	Condt
EM0468	20 kg



BOSTIK STIX A800 PREMIUM



Colle acrylique très hautes performances pour la pose de revêtements de sols souples techniques ou nerveux

POINTS FORTS

- Piégeant initial, tack très puissant permettant un blocage rapide des revêtements
- Sans phtalate
- Cohésion finale très élevée



Références	Condt
EM0458	18 kg
EM0457	6 kg



BOSTIK STIX A340 LVT PROJECT



Colle sol acrylique à faible émission pour la pose de revêtements de sols : LVT (en dalles et en lames)

POINTS FORTS

- Facile à appliquer
- Blocage rapide des revêtements LVT dès 5min
- Performances élevées



Références	Condt
EM0511	12 kg



COLLE KE 12

Colle acrylique spéciale chantier pour les revêtements de sol textiles et PVC (hors LVT)

POINTS FORTS

- Facile à appliquer
- Idéal chantiers
- Temps de gommage court
- Odeur neutre pendant et après la mise en oeuvre



Références	Condt
UZ0173	20 kg

UZIN KE 28

Colle acrylique technique à l'adhésivité élevée pour revêtements de sol PVC et textiles.

POINTS FORTS

- Temps de gommage court
- Haut «tack» initial : prise rapide
- Formation de nombreux fils pour une pose fiable



Références	Condt
Z168239	6 kg
Z167223	14 kg

UZIN KE 2000 S

Colle premium universelle hautes performances en dispersion pour tout type de revêtement de sol PVC courant.

POINTS FORTS

- Adhésivité très élevée
- Excellentes propriétés de mise en oeuvre
- Résistances initiale et finale très élevées
- Bon tack avec formation de "fils"



Références	Condt
Z007129	6 kg
UZ0150	14 kg

UZIN KE 62

Colle à dispersion microfibrée spéciale pour lames et dalles en PVC.

POINTS FORTS

- Consommation très faible
- Temps de gommage court
- Bonne résistance au cisaillement



Références	Condt
Z168241	6 kg
UZ0124	14 kg

COLLE KE 68

Colle monocomposant haute performance à base de silane (technologie STP), pour revêtements de sol LVT et caoutchouc en conditions extrêmes.

POINTS FORTS

- Résistance aux variations de températures
- Garantit la stabilité dimensionnelle
- Sans solvant
- Sur les supports absorbants et non absorbants



Références	Condt
UZ0170	8 kg

UZIN MK 140

Colle acrylique technique polyvalente à l'adhésivité élevée pour revêtements de sol PVC, textiles et LVT.

POINTS FORTS

- Forte adhésivité
- Temps de gommage court
- Grande polyvalence (textile, PVC, LVT)



Références	Condt
UZ0186	12 kg

UZIN LE 43

Colle dispersion rapide et filante pour revêtements de sol en linoléum en lés et en dalles.

POINTS FORTS

- Tack initial élevé
- Temps de gommage court
- Forte adhérence initiale



Références	Condt
Z162386	14 kg

UZIN U 2100

Fixateur antiglisse adhésif pour les dalles plombantes amovibles PVC

POINTS FORTS

- Application au rouleau mousse
- Empêche tout déplacement des dalles et permet leur dépose à tout moment
- Sur supports absorbants et non absorbants



Références	Condt
Z162384	10 kg

UZIN U-TACK

Colle sèche pour les plinthes en PVC, textiles, à âme bois, et linoléum jusqu'à 1,5 mm d'aspérités.

POINTS FORTS

- Utilisation universelle
- Pour une mise en oeuvre rapide
- Sans solvant



Références	Dimensions
Z168229	25 mm x 50 ml
Z168230	40 mm x 50 ml
UZ0183	50 mm x 50 ml
UZ0174	85 mm x 50 ml



MATÉRIEL

392 DÉCAPAGE FAÇADES

392 DÉCOLLEUSE DE REVÊTEMENTS DE MURS

392 DÉCOLLEUSE DE REVÊTEMENTS DE SOLS

393 CHAUFFAGES ET DÉSHUMIDIFICATEURS

394 ÉCLAIRAGE

396 MATÉRIEL D'ÉLEVATION ÉCHAFAUDAGES

Guide de choix	396/397
Échafaudages roulants acier	398
Échafaudages roulants aluminium	399/401
Échafaudages de façades	402
Matériel spécial poseur	402
Plateformes et marchepieds	403

404 MATÉRIEL ÉLECTROPORATIF

Guide de choix ponceuse de rénovation Festool	404/405
Gamme FESTOOL	406/416
Gamme FLEX	417/419
Gamme MIRKA	420/423
Gamme PRIMEX	424/425
Mélangeurs	426

427 MATÉRIEL DE NETTOYAGE

Guide de choix aspirateurs	427
Guide de choix nettoyeurs haute pression	428
Gamme NILFISK	427/430
Gamme ROMUS	431

431 MATÉRIEL DE PROJECTION ET DE PULVÉRISATION

Gamme EUROMAIR	431/433
Gamme WAGNER	434
Gamme GRACO	435/441
Guide de choix buses pour airless	436

**SCRAPER FAÇADES
SCRAP'LACANET** ROMUS
nous inventons vos solutions

Pour déposer crépis de façade (revêtements épais et semi-épais).

Livré avec 1 lame.
Également disponible : lot de 10 lames de rechange.

POINTS FORTS

- Manche en T
- Manuel et compact



PLUS de références sur zolpan.fr

Référence	Contenance/unité de vente	Condt.	Dimensions
Z021542	Par 10	Lame pour scraper façades Scrap'Lacenet	15 cm x 1,8 cm x 0,07 cm
Z021706	à l'unité	Scraper façades Scrap'Lacenet	longueur : 36 cm

**DÉCOLLEUSE PAPIER
PEINT STEAM MASTER**

2750 W ROMUS
nous inventons vos solutions

Usage intensif.

Temps de chauffe : 18 min.
Autonomie : 90 min.
Tuyau à vapeur 5 m - Câble électrique 5 m.
Réservoir à niveau d'eau visible (capacité 7,5 L), dévidoir de rangement du tuyau à vapeur, cuve en aluminium moulé.
Garantie : 3 ans.

POINTS FORTS

- Chauffe rapide
- Marchepied maxi 130 kg



Référence
Z158921

**CHAUFFAGE AIR PULSÉ MOBILE
AU GAZ PROPANE BLP**

Chauffages portables gaz propane pour chauffer rapidement et efficacement les locaux ventilés ou en plein air.

Débit d'air : 300 m³/h
Consommation gaz min/maxi : 0,75 / 1,2 kg/h
Dimensions (L x l x H) : 47,1 x 18,8 x 29,3 cm
Garantie : 1 AN

POINTS FORTS

- Grande puissance pour un appareil aux dimensions compactes
- Livré complet avec détendeur et tuyau gaz



Référence	Puissance	Alimentation	Poids
Z020753	10 à 16 kW	230 V monophasé	6 kg

**CHAUFFAGE AIR PULSÉ MOBILE
ÉLECTRIQUE C3**

Chauffage portable électrique 230 V. Pour un local de 40 m² (en moyenne à pondérer avec la qualité de l'isolation et la température extérieure minimale).
Élévation de température de soufflage : + 68°C.
Alimentation 230 V monophasé.

Débit d'air : 360 m³/h
Élévation de température : 68° C
Dimensions (L x l x H) : 41 x 28,5 x 31,5 cm
Garantie : 1 an

POINTS FORTS

- Livré avec câble et prise électrique
- Chassis acier 15/10

PLUS de références sur zolpan.fr



Référence	Puissance	Alimentation	Poids
Z100564	3,3 kW	230 V monophasé	8,6 kg

**DÉCOLLEUSE DURO-
STRIPPER 2.0**

Décolleuse légère idéale pour les petites surfaces

Matériel fourni :
2 lames : 210 x 50 x 0,7 mm, 210 x 60 x 1,0 mm
1 protège-lame
un jeu d'outils
un casque antibruit et des gants de protection

Nouveau



POINTS FORTS

- Confort d'utilisation (vibrations minimales) grâce aux roulements spéciaux
- Manche réglable en hauteur
- Utilisable comme outil à main ou au sol grâce à sa poignée amovible
- Fabrication allemande

Référence
W00010

**DÉCOLLEUSE DE SOLS
BS-5** ROMUS
nous inventons vos solutions

Pour déposer tous types de revêtements de sols souples.

Pour déposer : dalles thermoplastiques, dalles moquette, aiguilleté, PVC homogène, linoléum, revêtements à sous-couche, supports à fibres feutres sur support béton.

Pour éliminer les résidus de colles, de mousses et les ragréages.
Également disponible : Décolleuse sols «BS-1» en entrée de gamme.
Puissance : 2200W.
Vitesse : 6500tr/min.
Poids : 20 kg.
Garantie : NC



POINTS FORTS

- Robuste
- Tient debout

Référence
Z105883

DÉSHUMIFICATEUR «D-20L» ROMUS
nous inventons vos solutions

Rendement 20 L/jour à 30°C . Surface maxi d'utilisation 25 m² / 63 m³.

Hygrostat réglable.
Appareil aux normes contenant du gaz R290.

POINTS FORTS

- Déplacement roulettes
- Arrêt automatique et témoin lumineux si le bac est plein
- S'utilise en continu jour et nuit et consomme peu d'énergie



Référence	Puissance	Alimentation	Poids	Cuve/Réservoir	Dimensions
Z021648	490 W	230 V	19,5 kg	4,7 litres	33 x 30 x 58 cm

DÉSHUMIFICATEUR «D-50L» ROMUS
nous inventons vos solutions

Rendement 50 L/jour à 30°C et à 80% d'humidité relative. Surface maxi d'utilisation 70 m² / 175 m³.

Déplacement sur roulettes grâce à sa poignée et son chariot de transport intégré.
Puissance : 220-240V.
Poids : 39 kg.
Alimentation : 900W.
Cuve/réservoir : 5L
Dimensions : 53 x 38 x 82 cm

POINTS FORTS

- Arrêt automatique si le bac est plein
- Corps métallique, robuste



Référence	Puissance	Alimentation	Poids	Cuve/Réservoir	Dimensions
Z162915	220-240V	900W	39 Kg	4 L	523 x 380 x 820 mm

ENROULEUR ÉLECTRIQUE

Enrouleurs électriques 4 prises.
Câble de 25 m ou 40 m (selon modèle).
H07RNF 3G2,5 disjoncteur thermique.
IP44.



Référence	Dimensions
Z155058	longueur 25 m.
Z155059	longueur 40 m



PROJECTEUR DOME LED

Projecteur Dome LED - 4000 lumen - IK08 - 6400°K - fiche IP44

5 m de câble H07RNF 3G 1.5 mm²
2 socles à clapet NF 16A - 250V
Crochet de suspension
Équipé de 3 poignées
Grande durée de vie de la led
50W : 5500 lumens
100W : 11 000 lumens
Garantie : 1 an.

POINTS FORTS

- Angle de diffusion : 360°
- Très grande luminosité
- Economie d'énergie
- Faible dégagement de chaleur



Référence	Puissance
Z174131	50 W
Z174132	100 W

ESPACE PERSONNALISÉ
Retrouvez toutes vos informations et tarifs personnalisés en ligne

HOTLINE
Une question ? Contactez-nous au 01 49 06 24 72

CLIC & COLLECT
Commandez vos produits en ligne et récupérez-les sous 3H en magasins

PAIEMENT 100% SÉCURISÉ
Payez vos achats en ligne en toute sécurité

PROJECTEUR LED SUR BATTERIE

Sur batterie
Puissance d'éclairage : max. 1000 lumen et flash S.O.S, 10 W
Portée d'éclairage 300m
Support rotatif 180°
Temps de charge approx. : 5 heures
Temps de fonctionnement approx. : à 100 % : 3 heures à 50 % : 7 à 8 heures
Batterie : 3.7V - 4400mAh (2x2200mAh) Li-Ion
Garantie : 1 an

Livré avec :
câble micro USB

POINTS FORTS

- Très grande luminosité
- Economie d'énergie
- Faible dégagement de chaleur



Référence	Puissance
CB1031	10 W

PROJECTEUR PORTABLE DE CHANTIER LED 50 W - FILAIRE - Pliable

Câble de 3 m H05RNF 3G1 - orientable.
5500 lumens. Tête IP65.
Garantie : 1 an

POINTS FORTS

- Très bonne visibilité
- Vitre résistante aux chocs



Référence	Puissance
Z166674	50 W

PROJECTEUR TÉLÉSCOPIQUE LED

Projecteur télescopique LED - 6400°K - fiche IP44 - tête IP65

3 m de câble H07RNF 3G1.
Angle de diffusion : 120°.
Courant AC - 220-240V - 50Hz.
Durée de vie de la led : 20 000 H.
1 700 lumens : 20 W
4 200 lumens : 50 W

POINTS FORTS

- Très grande luminosité
- Economie d'énergie
- Faible dégagement de chaleur



Référence	Puissance
Z174538	20 W
Z174539	50 W

PROJECTEUR LED PORTABLE Pliable 200W

3m de câble H05RNF 3G1 - fiche IP44
22100 lumens
Led de type SMD - 200W
6500°K (degrés Kelvin)
Garantie : 1 an

Livré avec :
3m de câble H05RNF 3G1 - fiche IP44

POINTS FORTS

- Grande durée de vie
- Carcasse plastique et aluminium
- Faible dégagement de chaleur



Référence	Puissance
CB1033	200 W

PROJECTEUR LED SUR BATTERIE

Sur batterie
Puissance d'éclairage : max. 1000 lumen et flash S.O.S, 10 W
Portée d'éclairage 300m
Support rotatif 180°
Temps de charge approx. : 5 heures
Temps de fonctionnement approx. : à 100 % : 3 heures à 50 % : 7 à 8 heures
Batterie : 3.7V - 4400mAh (2x2200mAh) Li-Ion
Garantie : 1 an

Livré avec :
câble micro USB

POINTS FORTS

- Très grande luminosité
- Economie d'énergie
- Faible dégagement de chaleur



Référence	Puissance
CB1032	20 W

GUIDE DE CHOIX

MATÉRIEL D'ÉLEVATION

ÉCHAFAUDAGES

ÉCHAFAUDAGES ROULANTS

MATIÈRE	Usage	Hauteur de travail maximum						
		6,50 m	6,66 m	7,80 m	8,00 m	10,00 m	14,00 m	18,30 m
ACIER	Régulier			Junior 200				
		Generis 300/4						
ALUMINIUM SERTI	Intensif					Cross 180		
				Spyder				
						Totem 2 180		
						Totem 2 250		

Zolpan vous propose une large gamme d'échafaudages roulants adaptés à tous vos chantiers.



ÉCHAFAUDAGES ROULANTS

Dimensions planchers largeur x longueur	Points forts	Conformité		Montage en sécurité	Kit escalier intégré
		Décret du 01/09/2004	Norme NF HD EN 1004		
0,54 m x 1,86 m	- Auto-stable jusqu'à hauteur de travail 2,80 m	•		•	•
0,60 m x 1,40 m	- Montage en sécurité garde corps et plancher - Compact : 1,70 x 0,68 m hors tout - Roues réglables	•	•	•	
0,60 m x 1,70 m	- Montage en sécurité T-GRIP - Roues Ø 200 mm réglables - Kit escalier intégré	•	•	•	•
0,60 m x 1,65 m	- Montage en sécurité T-GRIP - Compact : 1,42 x 0,69 m hors tout - Roues réglables - Kit escalier intégré	•		•	•
0,65 m x 1,76 m	- Garde corps X-UP intégrant lisses et diagonales - Roues Ø 125 mm réglables - Kit escalier intégré	•	•	•	•
0,65 m x 2,40 m	- Garde corps X-UP intégrant lisses et diagonales - Roues réglables - Kit escalier intégré	•	•	•	•



CONSEIL DE L'EXPERT

Pour répondre à tous les besoins :

Zolpan a sélectionné une gamme complète de monte-matériaux destinés à l'approvisionnement de tout type de chantier.

Pour tout renseignement, consulter votre point de vente habituel.

ÉCHAFAUDAGE ROULANT GÉNÉRIS 300 / 4

TUBESCA-COMABI

Echafaudage roulant en acier galvanisé pour travaux d'intérieur et extérieur.

Dimensions plancher : 0,58 x 1,40 m.
Option : kit montage en escalier.
Norme DRT2005/08 EN 1004
Garantie : 5 ans
Usage intensif

POINTS FORTS

- Montage en sécurité des planchers et garde-corps par une seule personne
- Largeur hors tout 68 cm pour passage de porte 73 cm
- Dimensions extérieures minimum pour les espaces réduits



Référence	Poids	Hauteur de travail	Hauteur plateforme/plancher	Nombre de planchers
Z000586	103 kg	5	3	1
Z118539	150 kg	6,5	4,5	2



ÉCHAFAUDAGE ROULANT TÉLÉSCOPIQUE : X'TOWER

TUBESCA-COMABI

Montage et démontage en sécurité à 1 personne : montage en moins de 3 minutes.

Dimensions repliées minimum.
Plancher réglable tous les 25 cm.
Plancher de 1,54 x 0,60 m.
Stabilisateur à réglage millimétrique.
Charge maxi : 200 kg/m²
Sol plat et dénivelé
Norme EN1004-1
Garantie : 2 ans
Usage intensif

POINTS FORTS

- Garde corps monoblocs intégrés
- Montants renforcés
- Système de guidage anti-écrasement
- Basculeurs automatiques renforcés

Référence	Poids	Hauteur de travail	Hauteur plateforme/plancher	Nombre de planchers
Z158469	62 kg	4	2	1
Z158470	72 kg	4,8	2,8	1



ÉCHAFAUDAGE ROULANT JUNIOR 200

TUBESCA-COMABI

Echafaudage roulant en acier galvanisé pour tous travaux d'intérieur.

Dimensions plancher : 0,51 x 1,89 m.
Longueur totale : 216 cm.
Norme DRT 2005/08
Garantie : 5 ans
Usage intensif

POINTS FORTS

- Passe les portes de 73 cm
- Auto stable jusqu'à 4,80 m hauteur travail
- Travail dans les escaliers sans kit additionnel

Référence	Poids	Hauteur de travail	Hauteur plateforme/plancher	Nombre de planchers
Z000603	88 kg	3,8	1,8	1
Z000880	101 kg	4,8	2,8	1
Z000881	168 kg	5,8	3,8	2
Z000882	181 kg	6,8	4,8	2
Z000883	193 kg	7,8	5,8	2



ECHAFAUDAGE CROSS 180 ALUMINIUM

TUBESCA-COMABI

Polyvalent

Plateau : 1,70 x 0,65 m
Dimension trappe : 0,61 x 0,49 m
Charge maxi : 200 kg/m²
EN1004-1 décret 2004-924
Usage intensif
Garantie : 5 ans

POINTS FORTS

- Déplacements faciles
- 4 stabilisateurs réglables : stabilité et anti-basculement garantis
- Montage et démontage rapide et en sécurité



Référence	Poids	Hauteur de travail	Hauteur plateforme/plancher	Nombre de planchers
C01377	76 kg	3,85	1,85	1
C01378	78,1 kg	4,85	2,85	1
C01379	108,4 kg	5,85	3,85	2
C01380	113,8 kg	6,85	4,85	2
C01381	144,1 kg	7,85	5,85	3
C01382	159,6 kg	8,85	6,85	3
C01383	189,9 kg	9,85	7,85	4



ECHAFAUDAGE CROSS 250 ALUMINIUM

TUBESCA-COMABI

Echafaudage en aluminium qui possède des roues gros diamètres pour faciliter les déplacements sur des surfaces encombrées.

Plateau : 2,40 x 0,65m
 Trappe : 0,61 x 0,49 m
 Sol plat et dénivelé
 Charge maxi : 200 kg/m²
 Norme EN 1004 - décret 2004-924
 Garantie : 5 ans
 Usage intensif

POINTS FORTS

- Roues gros diamètres : déplacements facilités sur les surfaces un peu encombrées
- 4 stabilisateurs réglables : stabilité et anti-basculement garantie
- Montage et démontage rapide et en sécurité
- Pose rapide du plateau



Référence	Poids	Hauteur de travail	Hauteur plateforme/plancher	Nombre de planchers
CO1365	84 kg	3,85	1,85	1
CO1366	92,8 kg	4,85	2,85	1
CO1367	134,4 Kg	5,85	3,85	2
CO1368	162,8 kg	6,85	4,85	2
CO1369	181,5 kg	7,85	5,85	3
CO1370	197,1 kg	8,85	6,85	3
CO1371	238,7 kg	9,85	7,85	4

ECHAFAUDAGE SPYDER ALUMINIUM

TUBESCA-COMABI

L'échafaudage pliant compact

Plancher : 1,81 x 0,61 m
 Montants et échelons Ø 50mm
 Bonne compacité, parfaite pour les projets d'intérieur
 Pliable et facile à ranger et à transporter
 Charge maxi : 200 kg/m²
 Sol plat
 Norme EN 1004-1
 Garantie : 5 ans
 Usage intensif

POINTS FORTS

- Conception modulaire : possibilité d'extension



Référence	Poids	Hauteur de travail	Hauteur plateforme/plancher	Nombre de planchers
CO1502	68	3,8	1,8	1
CO1503	112	5,8	3,8	2
CO1504	172	7,8	5,8	3

ÉCHAFAUDAGE ROULANT TOTEM 2 BOX 180 ALUMINIUM

TUBESCA-COMABI

Sécurité intégrale. Montage et démontage rapide. Mise en escalier sans kit additionnel.

Hauteur de travail maxi. (roues non déployées) : 9,85 m.
 Passage de portes : 90 cm.
 Plateau bac alu bois.
 Garde corps X'UP avec système ERGOBLOCK pour montage.
 Plinthes alu extrudées.
 Dimensions plancher (surface utile) : 1,70 x 0,65 m.
 Dimensions (hors tout) : 2,11 x 0,90 m.
 Charge maxi : 200 kg/m²
 Norme EN 1004
 Garantie : 5 ans
 Usage ultra intensif

POINTS FORTS

- Base dissociée
- Sécurité garantie avec plateau bac à plinthes intégrées et garde-corps monobloc X'UP intégrant lisse, sous-lisses et diagonale



Référence	Poids	Hauteur de travail	Hauteur plateforme/plancher	Nombre de planchers
Z134680	79 kg	4,85	2,85	1
Z134682	115 kg	6,85	4,85	2
Z134683	145,8 kg	7,85	5,85	3
Z134685	192,2 kg	9,85	7,85	4



ÉCHAFAUDAGE ROULANT TOTEM 2 BOX 250 EN ALUMINIUM

TUBESCA-COMABI

Pour usage intensif. Sécurité intégrale.

Hauteur de travail maxi. (roues non déployées) : 9,85 m.
 Passage de portes : 90 cm.
 Plateau bac alu bois.
 Garde corps X'UP avec système ERGOBLOCK pour montage.
 Plinthes alu extrudées.
 Dimensions plancher (surface utile) : 2,40 x 0,65 m.
 Dimensions (hors tout) : 2,81 x 0,90 m.
 Charge maxi : 200 kg/m²
 Norme EN1004
 Garantie : 5 ans
 Usage ultra intensif

POINTS FORTS

- Base dissociée
- Sécurité garantie avec plateau bac à plinthes intégrées et garde-corps monobloc
- Mise en escalier sans kit additionnel
- Montage et démontage super rapide



Référence	Poids	Hauteur de travail	Hauteur plateforme/plancher	Nombre de planchers
Z134687	90,4 kg	4,85	2,85	1
Z134689	135,1 kg	6,85	4,85	2
Z134690	174,4 kg	7,85	5,85	3
Z134692	229,2 kg	9,85	7,85	4



PRÉSERVEZ VOTRE TRÉSORERIE

UNE SOLUTION LOCATIVE SUR-MESURE

Souplesse
Un loyer adapté à votre capacité de remboursement.

Simplicité
Une charge financière répartie sur toute la durée du contrat. Les loyers sont déductibles en charge fiscale.

Sérénité
Une assurance tous dommages intégrée dans votre contrat.

Offre réservée aux professionnels, soumise à conditions sous réserve d'acceptation par LOCAM SAS. LOCAM SAS 94 Rue Bergam 42000 ST ETIENNE - Capital 11 520 000 Euros - RCS ST ETIENNE 310 880 315. Société de financement de droit agréée auprès de l'Autorité de Contrôle Prudenciel de Résolution, soumise au Code Monétaire et Financier. Société de courtage en assurance immatriculée au registre des intermédiaires en assurance sous le numéro ORIAS 08046171 - www.orias.fr - APE 64912 - Code TVA Euro.FR 22 310 880 315 - locam.fr


LOT FAÇADE R200 - RECORD 88 M² - R08 ALU/BOIS TUBESCA-COMABI

L'échafaudage fixe en aluminium léger et rapide à assembler.

Montage rapide et intuitif.
100% montage en sécurité (garde-corps SECURIT'UP)
Robuste : 49,1 mm
Confortable : largeur utile > 90 cm
Rentable : gain de temps durée d'exploitation, satisfaction des monteurs
Planchers R08 alu/bois
Garantie : 2 ans

POINTS FORTS

- 7 kg/m² de façade (2 fois plus léger que l'acier)
- Conforme aux normes EN 12810- EN 12811
- Labellisé NF



Référence
Z167637

TABLE À TAPISSER PROFESSIONNELLE Théard

Graduation sur 2 m. Cadre aluminium laqué époxy.

Utilisable en 2 m, 2,50 m ou 3 m.
Hauteur : 0,84 m.

POINTS FORTS

- Verrouillage de sécurité par compas en acier laqué avec goupille automatique



Référence	Dimensions
Z026782	dépliée/pliée : 3 x 0,75 m / 1 x 0,75 m
Z026525	dépliée/pliée : 3 x 1,00 m / 1 x 1 m

TRÉTEAU PROFESSIONNEL EN HÊTRE L'OUTIL PARFAIT

Stabilité accrue.

En hêtre massif naturel poncé - 2 compas cadmiés.
Rabattable avec charnières.
Dimensions : 80 x 80 cm.
Garantie : NC

POINTS FORTS

- Charge admissible : 180 kg



Référence	Contenance/unité de vente	Cond.	Couleur
Z002360	à l'unité	Tréteau professionnel en hêtre	TRETEAU BOIS 1838

BANC MULTI-USAGES COBRA TUBESCA-COMABI

Plateforme avec GRIP CONTRÔLE antidérapants.

Sabots anti trace, enveloppants et antidérapants.
Marches larges de 80 mm, striées antidérapantes
Plate forme renforcée.
Verrou de sécurité.
Garantie : 2 ans

POINTS FORTS

- Ultra léger
- Compact
- Pratique



Référence	Poids
Z158468	7,8 kg


ECHELLE FLEX'UP TUBESCA-COMABI

Echelle pliable compacte

Hauteur de travail maxi : 6,25 m
Verrouillage de l'échelon
Echelons déportés
Charge maxi 150 kg
EN 131-4
Garantie : 2 ans
Usage ultra intensif

POINTS FORTS

- Usage Ultra intensif
- Facile à transporter et stocker
- Pour une utilisation en décalage de niveau



Référence	Poids	Hauteur produit replié	Nombre d'échelons/marches	Hauteur produit déployé	Hauteur de travail déployé
CO1499	14,1	1,24	4x4	4,02	4,98
CO1500	17,1	1,51	4X5	5,1	6,06

MARCHEPIED MAXIBAT TUBESCA-COMABI

Le marche pied de référence des professionnels. Articulation en fonderie d'aluminium ultra résistante.

Liaisons marches/montants indéformables et sabots enveloppants haute sécurité.
Hauteur repose-pieds/garde-corps : 638 mm.
Repose-pieds : 280 x 250 mm.
Épaisseur : 13,4 cm.
Usage intensif
Garantie : 5 ans.

POINTS FORTS

- Pratique, léger, peu encombrant
- ultra résistant
- Porte-outils avec crochet porte seaux supportant jusqu'à 10 kg



Référence	Poids	Hauteur de travail	Hauteur plateforme/plancher	Hauteur produit replié	Nombre d'échelons/marches
Z024962	4,4 kg	2,66	0,66	1,44	3
Z024963	5,1 kg	2,89	0,89	1,69	4
Z024964	5,9 kg	3,12	1,12	1,94	5
Z024965	6,8 kg	3,36	1,36	2,19	6
Z024966	7,5 Kg	3,59	1,59	2,44	7
Z024967	8,3 kg	3,82	1,82	2,68	8
Z024968	9,2 kg	4,05	2,05	2,93	9
Z024961	10,1 kg	4,28	2,28	3,18	10



ESPACE PERSONNALISÉ
Retrouvez toutes vos informations et tarifs personnalisés en ligne

HOTLINE
Une question ? Contactez-nous au 01 49 06 24 72

CLIC & COLLECT
Commandez vos produits en ligne et récupérez-les sous 3H en magasins

PAIEMENT 100% SÉCURISÉ
Payez vos achats en ligne en toute sécurité

GUIDE DE CHOIX

PONCEUSE FESTOOL

PONCEUSE DE RÉNOVATION RG 130 E-SET DIA HD

Matériaux	Applications		
		DIA STONE	DIA HARD
Matériaux	FRAISAGE DE SURFACES DE CRÉPI DURES (CIMENT) SUR MURS ET FAÇADES		•
	FRAISAGE DE SURFACES DE CRÉPI TENDRES (MATIÈRES MINÉRALES) SUR MURS ET FAÇADES		
	FRAISAGE D'ENDUIT EN RÉSINE SYNTHÉTIQUE		
	PONÇAGE DE SURFACES DE CRÉPI TENDRES		
Colles	ENLÈVEMENT DE CIMENT-COLLE POUR CARREAUX		
	ENLÈVEMENT DE COLLE ÉLASTIQUE POUR PVC OU PLANCHERS BOIS		
	ENLÈVEMENT DE RÉSIDUS DE COLLE SUR CHAPES		
Béton	ABRASAGE D'ANCIENNES SURFACES EN BÉTON DÉGRADÉES PAR LES INTEMPÉRIES	•	••
	PONÇAGE DE BÉTON TRÈS DUR (B35 ET PLUS)	••	
	PONÇAGE DE SURFACES LISSES EN BÉTON	•	••
	PONÇAGE DE SURFACES/PIÈCES EN BÉTON FRAIS		••
	PONÇAGE D'IRRÉGULARITÉS SUR VIEUX BÉTONS		••
Peintures	ENLÈVEMENT DE COUCHES DE PEINTURES PROTECTRICES ÉLASTIQUES		
	ENLÈVEMENT DE PEINTURES À BÉTON SUR SURFACE BÉTON		••
	ENLÈVEMENT DE PEINTURES SUR CRÉPI		
	ENLÈVEMENT DE PEINTURES SUR SOL EN BOIS		
Revêtements	ENLÈVEMENT D'ENDUITS DE PROTECTION DE BÉTONS		•
	ELIMINATION D'IRRÉGULARITÉS SUR CHAPE		
	ENLÈVEMENT DE BITUMES		
	ENLÈVEMENT DE MASTICS NON STABLES		
	ENLÈVEMENT DE REVÊTEMENTS EN POLYURÉTHANE		
	ENLÈVEMENT DE REVÊTEMENTS EN RÉSINE ÉPOXY	••	•
Divers	ABRASAGE DE SURFACES LISSES SUR PIÈCES EN CÉRAMIQUE ET CARREAUX	••	•
	PONÇAGE DU GRANIT	•	
	PONÇAGE DU TERAZZO	••	•

• Convient •• Recommandé

Pour des travaux de décapage et de préparation des supports efficaces, Zolpan a sélectionné la ponceuse de rénovation RG130 adaptée à tous les travaux de rénovation sur les petites et moyennes surfaces.




l'info
en+



FESTOOL



PONCEUSE DE RÉNOVATION RG 130 E-SET DIA HD

		
DIA ABRASIV	DIA THERMO	DIA UNI
••	•	
••	•	
••	•	
		•
••	•	
	•	
•		•
	••	
	•	•
	•	
		••
••	••	
	•	
••		
	••	
	•	

ABRASIFS GRANAT Ø 125 MM FESTOOL

Traitement de systèmes de laques modernes, de supports durs, de matières plastiques, de matériaux minéraux et de verres acryliques.

9 trous.
Traitement de supports durs.

POINTS FORTS

- Idéal pour le ponçage des laques modernes




Référence	Contenance/unité de vente	Grain
Z114414	Par 10	40
Z114415	Par 10	60
Z114416	Par 10	80
Z114417	Par 10	120
Z114418	Par 10	180
Z114420	Par 50	40
Z114421	Par 50	60
Z114422	Par 50	80
Z114423	Par 100	100
Z114424	Par 100	120
Z114425	Par 100	150

ABRASIFS GRANAT Ø 225 MM. FESTOOL

Traitement de systèmes de laques modernes, de supports durs, de matières plastiques, de matériaux minéraux et de verres acryliques.

POINTS FORTS

- Idéal pour les peintures à faible teneur en COV



Référence	Contenance/unité de vente	Grain
Z141596	Par 25	80
Z141598	Par 25	120
Z141599	Par 25	150
Z141600	Par 25	180
Z141601	Par 25	220
Z141602	Par 25	240

ABRASIFS GRANAT STF FESTOOL

Traitement de matières plastiques, de matériaux minéraux, de verre acrylique, d'enduits et d'apprêts.

Traitement de systèmes de laques modernes.
Particulièrement recommandé pour les peintures à faible teneur en COV.
Traitement de supports durs.



Référence	Contenance/unité de vente	Grain
Z114448	Par 10	40
Z114449	Par 10	80
Z114450	Par 10	120
Z114451	Par 10	180

PAD D'INTERFACE FESTOOL

Pour ponceuses à bras Planex et Planex Easy
Élément amortisseur entre le plateau de ponçage et l'abrasif

POINTS FORTS

- Qualité professionnelle



Référence	Dimensions
FS4095	220 mm


ABRASIFS GRANAT ET RUBIN 2 FESTOOL

Abrasifs Granat : Idéal pour le ponçage des laques modernes. Abrasifs Rubis 2 : Abrasif hautes performances pour le bois.

Abrasifs Granat :
Particulièrement recommandé pour les peintures à faible teneur en COV.
Traitement de supports durs.
Traitement de matières plastiques, de matériaux minéraux, de verre acrylique, d'enduits et d'apprêts.
Abrasifs Rubis 2 :
Ponçage dégrossissant et intermédiaire pour menuiserie, ébénisterie, peinture, industrie du bois et de l'ameublement.

POINTS FORTS

- Accessoires pour ponceuses RO 150 et ETS 150




Référence	Conditionnement/unité de vente	Nom de l'article	Grain
Z166759	Par 10	Abrasifs Granat	40
Z166760	Par 10		60
Z166761	Par 10		80
Z166762	Par 10		120
Z166763	Par 10	Abrasifs Rubin 2	180
Z166784	Par 10		60
Z166785	Par 10		80
Z166786	Par 10		100
Z166787	Par 10		120
Z166788	Par 10	150	
Z166789	Par 10	180	
Z166765	Par 50	Abrasifs Granat	40
Z166767	Par 50		80
Z166768	Par 100		100
Z166769	Par 100		120
Z166770	Par 100		150
Z166771	Par 100	180	

ABRASIFS GRANAT STF D90 ET STF V93 POUR MACHINE RO90 FESTOOL

Traitement de systèmes de laques modernes, de supports durs, de matières plastiques, de matériaux minéraux et de verres acryliques.

POINTS FORTS

- Idéal pour les peintures en faible teneur en COV



Référence	Conditionnement/unité de vente	Nom de l'article	Grain
Z118418	Par 50	Abrasifs Granat STF 90 mm	40
Z118419	Par 50	Abrasif Granat STF 90 mm	60
Z118420	Par 50		80
Z118436	Par 50	Abrasif Granat 93 mm	40
Z118437	Par 50		60
Z118438	Par 50		80
Z118421	Par 100	Abrasif Granat STF 90 mm	100
Z118422	Par 100		120

ABRASIF GRANAT 100 X 150 MM FESTOOL

pour DTS 400, DTSC 400



Référence	Contenance/unité de vente	Grain
FS4720	Par 10	40
FS4726	Par 10	80
FS2301	Par 10	120
FS4707	Par 10	180

ESPACE PERSONNALISÉ
Retrouvez toutes vos informations et tarifs personnalisés en ligne

HOTLINE
Une question ? Contactez-nous au 01 49 06 24 72

CLIC & COLLECT
Commandez vos produits en ligne et récupérez-les sous 3H en magasins

PAIEMENT 100% SÉCURISÉ
Payez vos achats en ligne en toute sécurité

Les nouveautés et les indispensables



Avec ou sans fil, Festool vous apporte des solutions innovantes et performantes pour votre travail quotidien.

- > Aspirateurs sans fil CTC aux formats Systainer, MIDI ou MIDI,
- > Perceuses-visseuses ultra-compactes sans fil CXS / TXS 12
- > Scie circulaire sans fil TSC 55 K,
- > Ponceuse autoportée PLANEX LHS 2-M 225,
- > Ponceuse ETS EC 150,
- > Station d'énergie mobile SYS-PowerStation, ...



Plus d'info ?
Scannez le QR code
www.festool.fr

Les outils de toutes les exigences



Festool vous propose de nombreux services gratuits

- > 3 ans de garantie totale, batteries et chargeurs inclus
- > Remplacement en cas de vol au cours de 3 ans de Garantie
- > Accès à des informations exclusives, gestion de votre parc machines...

Pour en bénéficier, créez simplement votre espace MyFestool !

ASPIRATEURS SANS FIL
CTLC SYS I-BASIC CLEANTEC

FESTOOL

Pour les petites interventions de ponçage, sciage et perçage de courte durée.

Surface filtrante : 5357,00 cm²
Durée de fonctionnement : 25 min
Catégorie poussière : L
Pour les poussières avec des valeurs limites : 1 mg/m³
Débit : 2400l/min
Garantie : 3 ans

Livré avec : buse ameublement, commande à distance, filtre et sac filtre, sangle, tuyau d'aspiration

POINTS FORTS

- Autonomie : pas besoin de prises
- Puissant et sans fil
- Mobilité maximale : poids réduit, se porte en bandoulière

Référence	Puissance	Poids	Cuve/Réservoir
FS4104	36v	8,80 kg	4,5l



ASPIRATEUR SANS FIL
CTLC MIDI I-PLUS
CLEANTEC FESTOOL

Convient à l'aspiration de liquides et de matières solides.

Surface filtrante : 3369,00 cm²
Durée de fonctionnement : Jusqu'à 45 min
Catégorie de poussières : L
Débit : 3100 l/min
Garantie : 3 ans

Livré avec : Commande à distance, filtre et sac filtre, tuyau d'aspiration

POINTS FORTS

- Sans poussières et sans fil
- Autonomie
- Mobilité maximale

Référence	Puissance	Poids	Cuve/Réservoir
FS4108	36V	10,20 kg	15 l



ESPACE PERSONNALISÉ
Retrouvez toutes vos informations et tarifs personnalisés en ligne

HOTLINE
Une question ? Contactez-nous au 01 49 06 24 72

CLIC & COLLECT
Commandez vos produits en ligne et récupérez-les sous 3H en magasins

PAIEMENT 100% SÉCURISÉ
Payez vos achats en ligne en toute sécurité

ASPIRATEUR CTL 36 E AC-PLANEX CLEANTEC FESTOOL

Aspirateur spécial pour ponceuse autoportée PLANEX. Idéal pour la pose de cloisons sèches.

Surface filtrante : 6318,00 cm²
Câble de raccordement au secteur gaine caoutchouc : 7,50 m
Puissance admissible à la prise : 2400,00 W
Dimensions : 630 x 365 x 596 mm
Garantie : NC

Livré avec :
Filtre principal haute performance, sac filtre SELF-CLEAN, sac d'élimination des déchets, tuyau d'aspiration résistant au pliage D36x3,5-AS/LHS 225, obturateur ComfortClean, rangement pour le tuyau, support pour PLANEX et enroulement du câble.

POINTS FORTS

- Homologation pour la classe de poussières L
- Décolmatage automatique du filtre principal AUTOCLEAN avec réglage en continu des intervalles de nettoyage pour une puissance d'aspiration élevée et constante
- Fonction antistatique



KIT DE NETTOYAGE COMPACT D 27/D 36 K-RS-PLUS
Réf. Z167408



Référence	Puissance	Poids	Cuve/Réservoir
Z167407	350 - 1 200 W	15,2 kg.	36 L

ASPIRATEUR CTL MIDI I CLEANTEC FESTOOL

Aspirateur compact et mobile, optimal pour les déplacements et adapté pour les liquides et les matières solides.

Garantie : NC

Livré avec :
1 sac filtre monté, tuyau d'aspiration lisse Ø 27/32 x 3,5 m-AS/CT, rangement pour le tuyau, fonction Bluetooth® pour la commande à distance

POINTS FORTS

- Commande tactile intuitive
- Travail sans interruption : changement du filtre principal par l'extérieur pour nettoyage manuel
- Robuste, ergonomique et compact



Référence	Puissance	Poids	Cuve/Réservoir
Z173539	350 - 1 200 W	11,3 Kg	15 L

PONCEUSE À BRAS PLANEX LHS 2-M 225 EQ FESTOOL

Pour le ponçage d'enduits à base de plâtre, d'enduits de dispersion, d'enduits prêts à l'emploi

Compatible avec aspirateur CTL36 E
Vitesse : 5 000 - 8 500 min
Taille du plateau : 225 mm
Garantie : 1 an

Livré avec :
câble secteur, pad d'interface, disques 225 mm, plateau et sacchoche de transport

POINTS FORTS

- Fonction autoportée
- Poignée en T : Pour atteindre une plus grande hauteur
- Transport facile

Référence	Puissance	Poids
FS2305	400w	3,90 kg



ENSEMBLE DE PONÇAGE LHS 2 225/ CTL 36-SET PLANEX FESTOOL

Nouvelle génération de ponceuse à bras PLANEX.

Longueur variable de travail, deux rallonges sont possibles
Garantie : 3 ans
Vitesse : 5 000 - 8 500 min
Taille du plateau : 225 mm

Livré avec :
Bras de ponçage Planex LHS 2 225 et aspirateur à eau et poussières CTL 36 E AC PLANEX CLEANTEC

POINTS FORTS

- Ponçage avec éclairage intégré
- Maintien son propre poids au mur ou a plafond
- Transport peu encombrant dans le SYSTAINER SYS3 XXL



Référence	Puissance	Poids
Z182727K	400 W	4 Kg ou 4,70 Kg

PONCEUSE RO 150 FEQ PLUS FESTOOL

Ponceuse de paume qui permet d'enlever une quantité importante de matière grâce au mouvement roto-excentrique.

Systainer SYS 3
Vitesse : 3 300 - 6800 /min
Taille du plateau : 150 mm
Course de ponçage : 5
Garantie : 2 ans

Livré avec :
Plateau de ponçage FastFix Ø 150 mm, capot protecteur

POINTS FORTS

- Possibilité de travail au ras des bords grâce au capot protecteur Festool
- Finition de qualité
- Forte capacité d'enlèvement



Référence	Puissance	Poids
FS2297	720 W	2,3 Kg

PONCEUSE ROTO-EXCENTRIQUE ROTEX 90 FESTOOL

4 Machines en 1 pour le dégrossissage, le ponçage fin, le ponçage triangulaire et le polissage.

Raccord d'aspiration : 27 mm
Vitesse : Roto-excentrique : 260-520 tr/min
Excentrique : 3500-7 000 tr/min
Taille du plateau : 90 mm
Course de ponçage : 3
Garantie : 2 ans

Livré avec :
plateau de ponçage FastFix Ø 90 mm (mou HT), patin de ponçage StickFix V93 et capot protecteur

POINTS FORTS

- Investissement réduit
- Gain de temps conséquent



Référence	Puissance	Poids
FS4006	400 W	1,5 kg

PONCEUSE EXCENTRIQUE HYBRIDE ETSC 125 3,0 I-PLUS FESTOOL

Ponceuse hybride HYBRIDE

Garantie : 3 ans

Livré avec :

SYSTAINER SYS3 M 187 avec plateau de ponçage StickFix Ø 125 mm (mou-HT), capot protecteur, sac récupérateur de poussière Longlife, 2 batteries BP 18 Li 3.1 ERGO, chargeur rapide TCL 6

POINTS FORTS

- Puissance et endurance



Référence	Puissance	Poids
FS4893	18V	0,90

PONCEUSE VIBRANTE RTS 400 REQ-PLUS FESTOOL

La véritable ponceuse à une main pour atteindre même les endroits exigus et étroits. Ponçage de différents matériaux jusqu'au ras des bords.

Course de travail : 12000 - 24000 min⁻¹

Régime à vide : 6 000 - 12 000 min⁻¹

Course de ponçage : 2 mm

Puissance absorbée : 250 W

Patin de ponçage interchangeable : 80 x 130 mm

Poids : 1,2 kg

Garantie : NC

Livré avec :

Livrée en SYSTAINER SYS 2 T-LOC avec patin de ponçage StickFix 80x130 mm, capot protecteur, sac récupérateur de poussière Longlife.

POINTS FORTS

- Manipulation d'une seule main pour les endroits exigus et étroits
- Ponçage de différents matériaux jusqu'au ras des bords



Référence	Puissance	Poids
Z162281	250 W	1,2 kg

PONCEUSES EXCENTRIQUES ETS EC 150/5 EQ-PLUS FESTOOL

Ponceuses de finition/intermédiaire parfaites dans la catégorie compacte.

Puissance : 400 W

Vitesse (tour /min) : 6 000 - 10 000 tr/min

Taille du plateau : 150 mm

Garantie : NC

Livré avec :

SYSTAINER SYS 2 T-LOC avec plateau de ponçage M8 Ø 150 mm MULTI-JETSTREAM 2 et clé de service.

POINTS FORTS

- Très bonne qualité de surface
- Longue durée de vie
- Ponceuse excentrique idéale pour le ponçage fin ou intermédiaire



Référence
Z181539

PONCEUSE DELTA HYBRIDE DTSC 400 LI 3.1-PLUS FESTOOL

Ponceuse Delta

Patin de ponçage interchangeable

Ø raccord d'aspiration 27 mm

Vitesse : 6 000 - 10 000 min⁻¹

Taille du plateau : 100 x 150 mm

Poids : 1,4 kg

Course de ponçage : 2

Garantie : 3 ans

Livré avec :

Systainer SYS 3 M 187

POINTS FORTS

- Légère



Référence	Puissance	Poids
FS4890	18 V	1,4 kg

PONCEUSE VIBRANTE HYBRIDE RTSC 400 3,0 I-PLUS FESTOOL

Hybride

Travail sans interruption

Puissance : 18 V

Vitesse : 6000 - 10 000 tr/min

Taille du plateau : 80 x 130 mm

Poids : 1,40 kg

Course de ponçage : 2

Garantie : 3 ans

Livré avec :

SYSTAINER SYS3 M 187

avec patin de ponçage

StickFix 80 x 130 mm,

capot protecteur, sac

récupérateur de poussière

Longlife, 2 batteries BP 18 Li 3,1 Ergo,

chargeur rapide TCL 6

POINTS FORTS

- Confortable et sûre



Référence	Puissance	Poids
FS4895	18 V	0,90

STATION D'ÉNERGIE MOBILE POWERSTATION FESTOOL

Alimentation mobile en courant pour faire fonctionner des machines filaires et recharger des batteries en tension

Tension de sortie : 230 V ~ / 50 Hz

Puissance continue : 3680 W

Puissance maximale (<0,5 sec) 11000 W

Puissance maximale (<6,0 sec) 7200 W

Teneur énergétique nominale 1555 Wh

Technologie de batterie Li-Ion

Durée de recharge : 3 h

Dimensions 396 x 296 x 187 mm

Poids 16,50 kg

Garantie : 3 ans

Livré avec :

adaptateur de protection de disjoncteur et câble de charge 2 m

POINTS FORTS

- Autonomie vis à vis des sources classiques d'énergie



Référence
FS4007

PROJECTEUR DE CHANTIER SYSLITE DUO SET FESTOOL

Projecteur de chantier télescopique qui vous garantit un positionnement idéal de la lumière et de l'éclairage de la pièce.

8 000 lumen

4,8 m de câble

Autonomie : jusqu'à 4h50

IP55

Garantie : 3 ans

Livré avec :

Trépied ST DUO 200

POINTS FORTS

- Télescopique : positionnement idéal de la lumière et de l'éclairage de la pièce
- Eclairage puissant 180 °
- Système d'accrochage au dos : pratique



Référence
FS4092

OUTIL OSCILLANT VECTURO OSC 18 HPC 4,0 EI-PLUS FESTOOL

Outils multifonctions

Tension de la batterie : 18 V

Vibration : 10 000 - 19 500 min⁻¹

Angle d'oscillation : 2 x 2,0°

Porte-outil StarlockMax

Compatibilité : StarlockMax / StarlockPlus / Starlock

Capacité batterie 4,00 Ah

Compatible avec les batteries de la série BP 18

Poids avec batterie : 1,80 kg

Bluetooth® True

Type d'alimentation : Batterie

Garantie : NC

Livré avec :

Batterie BP 18 li 4,0 HPC, un chargeur rapide TCL 6, une lame de scie universelle 78/32/BI/OSC

POINTS FORTS

- Gain de temps
- Polyvalence
- Anti-vibration



Référence
Z173543

SCIE PLONGEANTE TS 55 REBQ+ FS FESTOOL

Scie **FESTOOL**

Puissance : 1 200 W
Vitesse : 2 000-5 800 tr/min
Diamètre de lame : 160 mm
Plage angulaire : -1 - 47°
Profondeur de coupe : 0-55 mm
Profondeur de coupe à 45° : 43 mm
Raccord d'aspiration : 27/36 mm
Poids : 4,5 kg
Garantie : 3 ans

Livré avec :
Lame de scie circulaire denture fine HW W48, rail de guidage FS 1400/2, pare-éclats, lucarne de visée et clé de service

POINTS FORTS

- Précise
- Facilité d'utilisation
- Puissante



LAME DE SCIE
DENTURE FINE
Réf. Z029909

Référence
FS4091

SCIE SANS FIL ISC 240 HPC 4,0 EBI-PLUS FESTOOL

Scies pour matériaux isolants

Outil de coupe parfaitement adapté pour des coupes précises et rapides dans les matériaux isolants PUR et en fibres minérales ou naturelles souples.

Mobile, rapide et peu fatiguant, sans fil : avec une puissante batterie Li-Ion 18 V et un moteur EC-TEC sans charbon.

Totale mobilité pour la découpe de matériaux isolants. Très grande polyvalence : coupes libres ou guidées avec un adaptateur pour rail de guidage.

Butée angulaire.
Garantie : 3 ans

Livré avec :
Livraison en coffret SYS3 M 237

POINTS FORTS

- Mobile et ergonomique
- Rapidité et endurance
- Robuste



Référence
FS4063

SCIE SAUTEUSE CARVEX PS 420 EBQ PLUS FESTOOL

Puissance : 550 W

Nombre de courses : 1 500-3 800 tr/min
Ajustage du mouvement basculant par paliers 4
Profondeur de coupe dans le bois/métal/acier tendre : 120/20/10 mm

Poids : 1,9 kg
Garantie : 3 ans

Livré avec :
2 lames de scie et 1 pare-éclats

POINTS FORTS

- Précise
- Facilité d'utilisation



Référence
FS2217

LAME DE SCIE CIRCULAIRE HW 160X2,2X20 TF52 ALUMINIUM/ PLASTICS FESTOOL

Lame de scie denture plate

Diamètre 160 mm
Largeur de coupe 2,20 mm
Ø alésage 20 mm
Nombre de dents 52,00
Angle de lame -5,00 °
Forme des dents TF
Épaisseur de lame de base 1,80 mm

POINTS FORTS

- angle de coupe optimal



Référence
Z112336

LAME DE SCIE CIRCULAIRE WOOD UNIVERSAL FESTOOL

Lame polyvalente pour l'ensemble des matériaux en bois. En acier de grande qualité, avec dents en carbure à grains ultrafins.

Diamètre 160 mm
Largeur de coupe 2,20 mm
Ø alésage 20 mm
Nombre de dents : 28
Angle de lame 15,00 °
Forme des dents W

POINTS FORTS

- cadence de sciage rapide



Référence
FS4100

LAME DE SCIE UNIVERSELLE USB 78/42/BI/OSC/5 FESTOOL

Usinage de matériaux très différents : bois, bois recouvert, bois laqué, matériaux composites, plastique renforcé aux fibres de verre, plaques de plâtre, métaux non ferreux, plastiques

Longueur 78 mm
Largeur 32 mm

POINTS FORTS

- Durable et robuste



Référence
FS3234
FS4101
FS4094



ESPACE PERSONNALISÉ

Retrouvez toutes vos informations et tarifs personnalisés en ligne



HOTLINE

Une question ?
Contactez-nous
au 01 49 06 24 72

VISSEUSE SANS FIL POUR PLAQUISTES DWC 18-4500 LI 5,2-PLUS FESTOOL

La spécialiste sans fil de la pose de plaques de plâtre!

Tension de la batterie : 18 V.
Régime à vide : 0 - 4500 min⁻¹.
Couple max. bois/acier : 5/14 Nm.
Longueur des vis max. utilisables (chargeur de vis) : 55 mm.
Porte-outil : 1/4".
Capacité batterie Li-ion : 5,2 Ah.
Poids : 1,9 kg (avec butée de profondeur) / 2,3 kg (avec chargeur de vis).
Garantie : NC

Livré avec :
SYSTAINER SYS 2 T-LOC avec : 2 batteries BP 18 Li 5,2 AS, chargeur rapide TCL 6, chargeur de vis, butée de profondeur, clip ceinture, crochet pour échafaudage, porte-embout magnétique, 2 embouts longs PH 2, embout PH 2..

POINTS FORTS

- Profondeur précise et longévité grâce à l'arrêt électronique inusable
- Vitesse élevée pour des vissages en série très rapides
- Possibilité de passage rapide au chargeur de vis, sans outil



VIS À FIXATION RAPIDE DWS
Réf. Z143552

Référence

Z162988

PERCEUSE-VISSEUSE SANS FIL TXS 12 2,5-SET FESTOOL

pour les opérations de travail quotidiennes les plus variées

Tension : 10,8 V
Rotation : 0 - 470/0 - 1600 min⁻¹
Capacité batterie : 2,50 Ah
Longueur : 13,3 cm
Hauteur : 22,2 cm
Poids : 0,70 kg
Garantie : 3 ans

Livré avec :
Accessoires divers

POINTS FORTS

- Compacte et maniable
- Ergonomie
- Forme courte



Référence

FS5257

VISSEUSE À PERCUSSION PD 2G 18.0 EC / 5.0 SET



Visseuse à percussion sur batterie Li Ion 18 Volts 2,5 Ah

Vitesse de rotation 0- 600 tr - 0-2300 tr / min
Madrin amovible métallique à serrage rapide avec verrouillage automatique
Capacité du mandrin 1.5 mm / 13 mm
Affichage LED de la charge sur la batterie
Poignée ergonomique soft grip
Lampe led intégrée pour un éclairage continu
Couple Maxi 56 / 90 Nm
Poids sans batteries 1.6 kg
Garantie : 3 ans

Livré avec :
Coffret L-BOXX avec 2 batteries 18 Volts 2.5 Ah et son chargeur rapide universel 18 V & 10.8 Volts

POINTS FORTS

- Equipé de la Technologie EC : travail avec plus de puissance
- Chargeur rapide universel
- Technologie KEEP CONTROL qui garantit une protection contre la surchauffe des batteries

Référence

FL3247



GE 5 GIRAFFE HOUSSE - ASPI VCE 33 L MC



Pour une utilisation en milieu poussiéreux, humide ou de façon intensive.

Caractéristique de la ponceuse :
Puissance 500 watts
Variateur de vitesse 1100 - 1650 tr/ mn
Plateau diamètre 225 mm
Poids 3.9 kg
Caractéristique de l'aspirateur :
VC E 33 LMC décolmatage manuel classe L
Puissance 1400 watts
Débit d'air 75 L / sec
Capacité 30 litres
Poids 14.5 KG
Garantie : 3 ans

Livré avec :
Aspirateur VCE 33 LMC et tous ses accessoires

POINTS FORTS

- Idéalement équilibrée pour une manipulation aisée
- Housse de transport légère et robuste pour le rangement des accessoires et un transport facile
- Peut recevoir en option une rallonge de 500 mm pour les plafonds hauts et support pour positionner le bras sur l'aspirateur.

Référence

Z182436



PERFORATEUR SANS FIL BHC 18 HPC 4,0 I-PLUS FESTOOL

Amortissement des vibrations pour un travail sans fatigue

Puissance : 18 V compact 4,0 Li-HighPower
Régime à vide : 0 - 1100 min⁻¹
Fréquence de frappe : 4895 min⁻¹.
Béton : 18 mm / couronnes de perçage 68 mm
Temps de charge Li Ion : 90 min
Garantie : 3 ans

Livré avec :
2 batteries BP 18 4,0 Li HPC, chargeur rapide TCL 6, poignée supplémentaire, butée de profondeur.

POINTS FORTS

- Excellent rapport poids/performances
- Excellent confort de travail en toutes situations
- Batterie Bluetooth



Référence

FS4878

PONCEUSE EXCENTRIQUE ORE 2-125 EC SET

FLEX
3 ANS FLEX GARANTIE

3 ANS
FLEX GARANTIE

Compact et légère, convient parfaitement à tous les travaux de finition.

Particulièrement ergonomique et à faibles vibrations. La coquille de poignée avec insert Softgrip assure une prise sûre et un bon guidage. Moteur sans balais à rendement amélioré et longévité accrue.

Puissance : 260 W
Vitesse : 8000 - 12000 /min
Taille du plateau : 125 mm
Poids : 1,2 KG
Course de ponçage : 2
Garantie : 3 ans

Livré avec : Coffret L-BOXX®



POINTS FORTS

- Travail sans poussières grâce à sa cartouche filtrante
- Faibles vibrations pour préserver les articulations
- Moteur brushless

Référence
FL2119

PONCEUSE ODE 2-100 EC SET

FLEX
3 ANS FLEX GARANTIE

3 ANS
FLEX GARANTIE

Ponceuse delta compacte avec réglage de la vitesse de rotation. Légère et compacte pour un travail de finition optimal pour les angles et petites surfaces.

Ponceuse delta à une main légère, compacte, particulièrement ergonomique et à faibles vibrations. Moteur sans balais à rendement amélioré et longévité accrue. Fournie avec sa Cartouche filtre PES pour travailler sans poussières pour les petites surfaces.

Puissance : 260 W
Vitesse : 8000 - 12000 /min
Taille du plateau : 100 x 150 mm
Poids : 1,2 KG
Course de ponçage : 2
Garantie : 3 ANS

Livré avec : Coffret L-BOXX®



POINTS FORTS

- Moteur Brushless
- Faibles vibrations
- Travail sans poussières

Référence
FL2118

PONCEUSE ROTATIVE ORE 5 150 EC SET

FLEX
3 ANS FLEX GARANTIE

3 ANS
FLEX GARANTIE

Première ponceuse excentrique à moteur BRUSHLESS avec extraction intégrée pour un travail sans poussières

Equilibrage spécial pour travailler sans vibration. Frein de plateau. Aucune rayure de ponçage grâce à l'arrêt instantané. Moteur sans balais à rendement amélioré et longévité accrue.

Fournie avec sa Cartouche filtre PES pour travailler sans poussières pour les petites surfaces.

Puissance : 400 watt
Vitesse : 4000 - 10000 /min
Taille du plateau : 150 mm
Poids : 1.4 kg
Course de ponçage : 5
Garantie : 3 ans

Livré avec : Coffret L-BOXX®



POINTS FORTS

- Poignée ergonomique softgrip pour plus de confort et de précision
- Travail sans poussières
- Vitesse réglable en fonction du matériau

Référence
FL2069

ENSEMBLE GIRAFFE GE7 + HOUSSE DE TRANSPORT + ASPIRATEUR VCE 33 LAC SET

FLEX
3 ANS FLEX GARANTIE

3 ANS
FLEX GARANTIE

Pack Premium Giraffe GE7 avec aspirateur VCE 33 LAC SET et une tête au choix

Caractéristiques de la ponceuse :
Puissance 700 watts
Varyateur de vitesse : Rotation 1100 - 1650 tr/ mn --- Vibrante 3800 - 5700 tr/ mn --- Excentrique 3100 - 4600 tr/mn
Plateau diamètre 225 mm
Poids 4.2

Caractéristiques de l'aspirateur :
Décolmatage automatique classe
Puissance 1400 watts
Débit d'air 75 L / sec
Capacité 30 litres
Poids 15.2 KG
Garantie : NC

Livré avec : Aspirateur VCE 33 LAC SET et tous ses accessoires.

POINTS FORTS

- La seule machine qui offre les trois mouvements indispensables (mouvement rotatif, excentrique et vibrant) grâce à ses quatre têtes interchangeables par un simple clic
- Idéalement équilibré pour une manipulation aisée
- Housse de transport légère et robuste pour le rangement des accessoires et un transport facile



Référence
FL2071

SCIE SAUTEUSE JS 18

FLEX
3 ANS FLEX GARANTIE

Scie sauteuse sans fil 18,0 V

Voltage : 18 V
Capacité : 2,5 / 5,0 Ah
Vitesse cycle à vide 0-3500/min
Course 26 mm
Niveau de mouvement pendulaire
4 niveaux de vitesse 1-5 + A
Zone d'agitation 0-45°
Capacité maxi dans le bois 120 mm
Epaisseur Max du matériau dans la tôle d'acier 8 mm
Dimensions : 275x82x197 mm
Poids sans batteries 2,1 kg
Garantie : 3 ans

Livré avec : Coffret de transport LBOXX® 136

POINTS FORTS

- Nouvelle génération de moteurs sans balais à haut rendement
- Réglage progressif de la vitesse de coupe
- Double guide lame à rouleaux pour des coupes précises



Référence
FL2075

PERFORATEUR FILAIRE FHE 2-22

FLEX
3 ANS FLEX GARANTIE

Perforation avec fonction de marteau. Emmanchement SDS-Plus

vitesse rotation 0-1400/min
Perçage maximum dans le béton 22 mm
Perçage maximum de l'acier 13 mm
Perçage maximum du bois 26 mm
Puissance absorbée 710 W
Longueur câble 4 m
Poids : 2,3 Kg
Garantie : 3 ans

Livré avec : 1 coffret de transport L Boxx 136

POINTS FORTS

- Léger et maniable
- Perforation avec fonction de marteau
- Idéal pour le perçage à percussion



Référence
FL2115

PERFORATEUR FILAIRE CHE 2-28

FLEX
3 ANS FLEX GARANTIE

Marteau universel 2,5 kg, SDS Plus. Marteau perforateur et piqueur léger 800 W en forme de pistolet, avec fonction de rotation à gauche et à droite.

Vitesse de rotation 0-1300 mm
Puissance absorbée 800 W
Emmanchement SDS Plus
Ø perçage maximum dans le béton : 28 mm
Ø de perçage maximum de l'acier : 13 mm
Ø de perçage maximum du bois : 30 mm
Longueur de câble 4 m
Poids : 2,65 kg
Garantie : 3 ans

Livré avec : L Boxx 136

POINTS FORTS

- Arrêt de pivotement pour buriner



Référence
FL2116

PERFORATEUR BURINEUR CHE 5-40 SDS MAX

FLEX
3 ANS FLEX GARANTIE

Marteau universel de 5 Kg, SDS Max

Vitesse de rotation à vide 0-350 /min
Vitesse de rotation de l'arbre moteur 1300-2900 /min
Ø perçage maximum dans le béton 40 mm
Ø de perçage max. dans la maçonnerie 90 mm
Ø de perçage maximum de l'acier 13 mm
Ø de perçage maximum du bois 32 mm
Puissance absorbée 1150 Watt
Emmanchement SDS-max
Longueur de câble 4,0 m
Garantie : 3 ans

Livré avec : 1 coffret de transport

POINTS FORTS

- Multi fonctions : perforer, buriner et ajuster le burin



Référence
FL2117

PONCEUSE À ANGLE DEOS

MIRKA

Ponceuse à angle excentrique électriques DEOS.

Plateau multi-trous de 100 x 152 x 152 mm.
Puissance : 250 W
Vitesse : 5 000 -10 000
Taille du plateau : 100 x 152 x 152 mm
Poids : 0,97 Kg
Course de ponçage : 3

POINTS FORTS

- Grande maniabilité et excellent équilibre
- Ponçage précis et efficace



Référence
Z173398

LEROS SHORT 950 CV

MIRKA

Ponceuse à bras compacte diamètre 225mm, à mouvement orbital de 5 mm

Mouvement orbital : 5 mm
Niveau de vibration (m/s²) : 2,5
Plateau inclus
Puissance : 350 W
Vitesse : 4 000 - 8 000
Taille du plateau : 225 mm
Poids : 3,2 Kg
Garantie : 3 ans

Livré avec :
Housse de rangement

POINTS FORTS

- Compacte, légère, flexible
- Idéale pour les espaces restreints ou avec peu de recul
- Préparation rapide de grandes surfaces
- Gain de temps et d'argent : 30% de surface en plus



Référence
MI3490

PACK LEROS PREMIUM 1230 L AFC

MIRKA

Ponceuse pour le ponçage des murs et plafonds. Ponçage de grandes surfaces.

Excentricité : 5,0 mm
Niveau sonore L_{pa} : 84 dB(A)
Niveau de vibration : 2,5 m/s
Mouvement orbital de 5 mm
Puissance : 350 W
Vitesse : 4,000-8,000 tours/minutes
Taille du plateau : 225 mm
Poids : 3.5 kg
Alimentation : Sur courant
Garantie : 2 ans + 1 an

Livré avec :
Pack : 1 Ponceuse Mirka® LEROS dans sa housse- 1 extracteur de poussière Mirka® 1230 L AFC - 1 tuyau - kit de nettoyage sans tuyau - 150 disques Abranet® Ø 225 mm.

POINTS FORTS

- Très légère (seulement 3.5 kg)
- Grande stabilité de ponçage
- Rotation de tête à 180°
- Full force system, 100% de la pression de ponçage dédié au ponçage



DISQUES ABRANET®
Réf. Z103932

Référence
Z169791

PACK PONCEUSE MIRKA® DEROS DANS SON COFFRET Ø125 MM / Ø 150 MM

MIRKA

2 plateaux interchangeable. 200 disques Abranet®.

100 disques Abranet 150 mm et 100 disques Abranet 125 mm.
Tuyau de 4 m, 1 raccord universel pour aspirateur inclus.
Connectivité Bluetooth® pour suivre en temps réel votre exposition aux vibrations avec l'application mobile myMirka®.
Excentricité : 5,0 mm.
Niveau sonore : 71 dB(A).
Niveau de vibration : 3,4 m/s.
Puissance : 350 W
Vitesse : 4000 - 10 000
Taille du plateau : 125 ou 150 mm
Alimentation : Sur courant
Garantie : 2 ans + 1 an

Livré avec :
Disque Abranet

POINTS FORTS

- Compacte et légère (1 kg)
- Polyvalente



Référence
Z167326

PLATEAU DIAMÈTRE
150 MM - 48 TROUS
Réf. Z140980

PONCEUSE ORBITALE DEROS

MIRKA

Ponceuse Diamètres 125/150 mm. Ponceuse seule avec les 2 plateaux, dans son coffret de rangement

Alimentation : 350 W
Vitesse (tr/min) : 4000 - 10000/min
Excentricité : 5 mm
Diamètre du plateau : 125 mm / 150 mm
Poids : 1 Kg
Niveau sonore, L_{pA} db(A) 71
Niveau de vibration (m/s²) 3.4
Connectivité Bluetooth
Puissance : 350 W
Vitesse : 4 000-10 000 tr/min
Taille du plateau : 125 ou 150 mm
Poids : 1 kg
Course de ponçage : 5
Garantie : 3 ans

Livré avec :
2 plateaux Ø 125 et 150 mm

POINTS FORTS

- Polyvalente, idéale pour la plupart des travaux de ponçage
- Ponçage à 1 ou 2 mains
- Design ergonomique
- Démarrage progressif du plateau



Référence
MI3370

PONCEUSE DEOS 663 CV DELTA

MIRKA

Connectivité Bluetooth®, services digitaux myMirka@
Garantie : 3 ans

Livré avec :
Sans accessoires

POINTS FORTS

- Précise et efficace
- Légère
- Ergonomique



Référence
Z173398


DISQUES ABRANET® **MIRKA**

Technologie brevetée, compatible toutes machines, 95% des poussières aspirées.

Garantit un résultat rapide et uniforme sans effort, encrassement minime, durée de vie allongée.

POINTS FORTS

- Compatibles avec toutes les machines équipées de système d'aspiration



Référence	Contenance/unité de vente	Grain
Z103932	Par 50	80
Z103935	Par 50	80
Z127633	Par 10	80
Z103933	Par 50	120
Z103936	Par 50	120
Z127634	Par 10	120
Z140575	Par 25	120
Z140590	Par 25	150
Z103934	Par 50	180
Z103937	Par 50	180
Z127635	Par 10	180
Z140591	Par 25	180

KIT CALE ROUNDY 150 MM + 15 COUPES ABRANET **MIRKA**

Universelle – Adaptée pour les disques Abranet® et 15 trous.

- Le Kit Roundy comprend :
- 1 cale aspirante Roundy
 - + 1 tuyau d'extraction Ø 20 mm x 4 m
 - + 5 disques Abranet Ø 150 mm, grain P120
 - + 5 disques Abranet Ø 150 mm, grain P180
 - + 5 disques Abranet Ø 150 mm, grain P240

POINTS FORTS

- Sans poussière – Associée à la gamme Abranet® avec un extracteur de poussière
- Ergonomie – Design proche de la surface à poncer pour plus de précision
- Maniable – Légèreté et empreinte des doigts assurant une prise en main confortable
- Pratique – L'abrasif recouvre les côtés pour un ponçage des angles et des zones difficiles d'accès



Référence	Dimensions
Z164591	150 mm



EXTRACTEUR DE POUSSIÈRE MIRKA 1025 L EU 230V **MIRKA**

Pour Mirka Deros, Deos et Deos Delta

- Aspiration eau et poussière
- Démarrage automatique
- Fonction soufflerie pour enlever la poussière et nettoyer les zones inaccessibles
- Classe L
- Puissance : 1000 W
- Poids : 8 kg
- Débit : 3600 l/min
- Cuve/réservoir : 25 l
- Garantie : 3 ans

POINTS FORTS

- Haut pouvoir d'aspiration
- Système de nettoyage du filtre Push&Clean
- Fonction démarrage automatique
- Compact, facile à transporter



Référence
Z172156

EXTRACTEUR DE POUSSIÈRE MIRKA 1230 L AFC 230V **MIRKA**

- Puissance 1200 W
- Dépression : 250 mbar
- Débit 4500 l/min.
- Poids : 14,5 kg
- Garantie : 2 ans + 1 an

POINTS FORTS

- Grande contenance
- Haut pouvoir d'aspiration
- Démarrage automatique des ponceuses électriques



Référence
Z171487

ESPACE PERSONNALISÉ
Retrouvez toutes vos informations et tarifs personnalisés en ligne

HOTLINE
Une question ? Contactez-nous au 01 49 06 24 72

CLIC & COLLECT
Commandez vos produits en ligne et récupérez-les sous 3H en magasins

PAIEMENT 100% SÉCURISÉ
Payez vos achats en ligne en toute sécurité

**ABRASIF DISQUE LR590
DIAM 125 MM**



Référence	Contenance/unité de vente	Grain
Z158604	Par 10	60
Z158605	Par 10	80
Z158606	Par 10	100
Z158607	Par 10	120
Z158608	Par 10	180
Z158609	Par 10	240



**ABRASIF GARNITURE
LR590 80X133**



Référence	Contenance/unité de vente	Grain
Z159899	Par 10	80
Z159900	Par 10	120



**ABRASIF DISQUE LR590
DIAM 150 MM**



Référence	Contenance/unité de vente	Grain
Z151910	Par 10	60
Z151911	Par 10	80
Z151912	Par 10	100
Z151913	Par 10	120
Z151914	Par 10	180
Z160040	Par 10	240



**ABRASIF DELTA
LR590 95X95**



Anti-encrassant, ultra résistant et doté d'une capacité d'abrasion durable. Excellent en gros grains pour les travaux de gros enlèvement de matière sur matériaux tendres (bois, plâtre, etc). Niveau de finition élevé en grains fins.

Référence	Contenance/unité de vente	Grain
Z159940	Par 10	60
Z159941	Par 10	80
Z159942	Par 10	120



ABRASIF DELTA LR590 7T



Référence	Contenance/unité de vente	Grain
Z159946	Par 10	60
Z159947	Par 10	80
Z159948	Par 10	120



ESPACE PERSONNALISÉ
Retrouvez toutes vos informations et tarifs personnalisés en ligne

HOTLINE
Une question ? Contactez-nous au 01 49 06 24 72

CLIC & COLLECT
Commandez vos produits en ligne et récupérez-les sous 3H en magasins

PAIEMENT 100% SÉCURISÉ
Payez vos achats en ligne en toute sécurité

MÉLANGEUR EASYMIX SX30



Pour le mélange des matériaux de faible à moyenne viscosité. Avec embout M14, variateur de vitesse (0-760 Tours/min) et turbine de 120 mm.

Puissance : 1200 W
Alimentation : 220 V ~ - 240 V ~ / 50 Hz
Vitesse : 0-760 Tours/min
Diamètre maxi broche : 120 mm
Capacité maximale : 40 Kg
Poids : 5,8 Kg
Niveau sonore (LPA) 87,6 dB (A)
Garantie : 1 an

Livré avec :
1 turbine hélicoïdale (diamètre 120 mm)

POINTS FORTS

- 2 vitesses avec régulation de la vitesse en continu



Référence
SC5065

MÉLANGEUR EASYMIX SX60



Mélangeur robuste à main 2 vitesses avec 1600 watts et régulation de la vitesse en continu pour mélanger des substances visqueuses.

Puissance : 1600 W
Alimentation : 230 V
Vitesse : 0-660 Tours/min
Diamètre maxi broche : 140 mm
Capacité maximale : 60 Kg
Poids : 6 Kg
Niveau sonore (LPA) 87,6 dB (A)
Garantie : NC

Livré avec :
Turbine hélicoïdale (diamètre 140 mm)

POINTS FORTS

- Robustesse



Référence
SC5066

GUIDE DE CHOIX
ASPIRATEURS

	RÉF.	FONCTIONS	PUISSANCE	CUVE POLYÉTHYLÈNE	DÉBIT	DÉPRESSION MAXI.	POIDS
	Z143655	• Aspirateur eau et poussières. • Décolmatage du filtre semi-auto "Push&Clean" + souffleur.	1250 W	20 L	3600 L/min	21 KPa	7,5 kg
	AL5035	• Aspirateurs 3 en 1 : eau, poussières et liquides. • Système de nettoyage semi automatique Push and Clean. • Homologation pour la classe de poussières L.	1200 W	25 L	3700 L/min	23,5 KPa	10 kg
	Z162714	• Aspirateur eau et poussières. • Classe de sécurité "L" pour poussières faiblement dangereuses (sable, terre, plâtre, ...). • Prise 230V asservie outils électriques avec variateur de puissance. • Nettoyage automatique du filtre InfiniClean™ en continu sans arrêt de l'aspirateur.	1400 W	30 L	4500 L/min	25 KPa	14,5 kg
	Z173539	• Aspirateur eau et poussières. • Homologation pour la classe de poussières L.	1200 W	15 L	3700 L/min	24 KPa	11,3 kg
	Z167407	• Aspirateur spécial pour ponceuse autoportée PLANEX. Homologation pour la classe de poussières L. • Décolmatage automatique du filtre principal AUTOCLEAN avec réglage en continu des intervalles de nettoyage.	1200 W	36 L	3900 L/min	24 KPa	15,2 kg

ASPIRATEUR AERO 21-01 PC NILFISK

Aspirateur eau et poussières 20 L.

Garantie : 1 an.

Livré avec :

Flexible Ø 32 mm x 1,9 ml, 3 buses de nettoyage, Sac poussières synthétique, Tubes droits plastique 2 x 500 mm Ø 32 mm.

Puissance : 1250 W

Poids : 7,5 kg

Garantie : 1 an.

Décolmatage du filtre :

semi-automatique.

Débit : 3600 L/min

Cuve/réservoir : 20 L

Garantie 1 an

POINTS FORTS

- Fonction souffleur
- Décolmatage du filtre semi-automatique «Push&Clean»
- Filtre PET lavable classe M



LOT DE SACS SYNTHÉTIQUES POUR ASPIRATEURS
Réf. Z134927

Référence
Z143655

ASPIRATEUR AERO 26-2L-PC-EU NILFISK

Aspirateurs 3 en 1 : aspiration poussières, liquides et souffleur !

Moteur By-Pass à refroidissement indépendant

Sécurité surchauffe moteur à coupure automatique sur version "2L"

Fonction "Souffleur" de série

Utilisation possible "sans sac"

Filtre en PET lavable

Version "2L" certifiée classe sécurité "L"

Décolmatage semi-automatique du filtre

Puissance : 1200

Poids : 10 kg

Garantie : 1 an

Débit : 3700

Cuve/réservoir : 25L

Garantie : 1 an

Livré avec :

Complet avec tous les accessoires

POINTS FORTS

- Facile à transporter
- Cuve résistante et légère
- dispositif très utile pour faire fonctionner des outils électriques (perceuse, ponceuse...)



LOT DE SACS SYNTHÉTIQUES POUR ASPIRATEURS
Réf. Z134927

Référence
AL5035

PRÉSERVEZ VOTRE TRÉSORERIE

UNE SOLUTION LOCATIVE SUR-MESURE



Souplesse

Un loyer adapté à votre capacité de remboursement.



Simplicité

Une charge financière répartie sur toute la durée du contrat. Les loyers sont déductibles en charge fiscale.



Sérénité

Une assurance tous dommages intégrée dans votre contrat.

Offre réservée aux professionnels, soumise à conditions sous réserve d'acceptation par LOCAM SAS. LOCAM SAS 94 Rue Bergson 42000 ST ETIENNE - Capital 11 520 000 Euros - RCS ST ETIENNE 310 880 315. Société de financement de droit agréée auprès de l'Autorité de Contrôle Prudenciel et de Résolution, soumise au Code Monétaire et Financier. Société de courtage en assurance immatriculée au registre des intermédiaires en assurance sous le numéro ORIAS 08046171 - www.orias.fr - APE 6491Z - Code TVA Euro.FR 22 310 880 315 - locam.fr



ASPIRATEUR ATTIX 33-2L NILFISK

Aspirateur eau et poussières monophasé 30 L.

Pour poussières faiblement dangereuses (sable, terre, plâtre, ...).

Puissance : 1400 W.

Poids : 14,5 kg.

Décolmatage du filtre : Automatique du filtre InfiniClean™

Débit : 4500 L/min.

Cuve/réservoir : 30 L.

Garantie : 1 an.

Livré avec :

Flexible 3,5m Ø32 + poignée coudée, tubes droits inox 2 x 500mm Ø36, sac d'évacuation, filtre cartouche PTFE lavable classe M, embouchure sol poussières 300mm Ø36, buse plate biseautée Ø36, adaptateur outils électriques à débit variable.

POINTS FORTS

- Système de nettoyage automatique du filtre InfiniClean™ en continu sans arrêt de l'aspirateur
- Filtre PTFE anti-adhérent
- Aspirateur de classe L



LOT DE SACS SYNTHÉTIQUES POUR ASPIRATEURS
Réf. Z134927

Référence

Z162714

GUIDE DE CHOIX NETTOYEURS

NILFISK



	Réf.	Fonction	Pression	Débit d'eau	Rotation moteur/pompe
NETTOYEURS HAUTE PRESSION ÉLECTRIQUES	AL5028	Nettoyeur haute pression électrique. • Livré avec Pistolet ERGO à couplage rapide des accessoires. • Enrouleur 15 m de flexible • Lance inox 4 en 1 avec 4 buses	120 bars	520 L/h	2800 tr/min
	AL4096	• Pistolet ERGO 2000 à couplage rapide des accessoires. • Enrouleur avec 15 m de flexible. • Lance à couplage rapide « 4 en 1 ». • Canon à mousse + bidon 2,5 litres	150 bars	570 L/h	2800 tr/min
	Z179525	Nettoyeur haute pression à moteur essence, puissant, autonome et robuste pour une mobilité absolue et un usage extérieur.	210 bars	770 L/h	3400 tr/min
	Z179528	Nettoyeur haute pression à moteur essence, puissant, autonome et robuste pour une mobilité absolue et un usage extérieur.	160 bars	740 L/h	3400 tr/min

NETTOYEUR HAUTE PRESSION ÉLECTRIQUE MC 2C-120/520 XT NILFISK

Nettoyeur haute pression électrique qui possède un réservoir de détergent intégré et amovible. Le débit peut être réglé à la pompe. Dispose d'un marche/arrêt automatique.

Puissance : 2,3 kW

Réservoir détergent 2 L

5 m de câble

Enrouleur de flexible 15 m

Lance inox 4 en 1 avec 4 buses dont Rotabuse

Poids : 28,1 kg

Froide

Alimentation : 230 V

Débit : 520 L/h

Pression : 120 bars

Dimensions : 39,4 x 39,1 x 95,5 cm

Garantie : 1 an

Livré avec :

Pistolet ERGO à couplage rapide des accessoires, enrouleur avec 15 m de flexible HP et réservoir détergent amovible capacité 2 l

POINTS FORTS

- Marche/arrêt automatique
- Réglage du débit à la pompe
- Réservoir de détergent intégré et amovible



Référence

AL5028

NETTOYEUR HAUTE PRESSION MC 3C 150/570 XT NILFISK

Puissance : 3 kW

5 m de câble

Rotation moteur : 2800 tr/min

Froide

Débit : 570 l/h

Pression : 150 bars

Livré avec :

Pistolet ERGO 2000 à couplage rapide des accessoires, enrouleur avec 15 m de flexible, lance à couplage rapide « 4en1 », canon à mousse + bidon 2,5 litres

POINTS FORTS

- Poignée ergonomique avec double rangement de lance



Référence

AL4096



NETTOYEUR HP MC 4C-210/770 PE XT NILFISK

Nettoyeur haute pression à moteur essence, puissant, autonome et robuste pour une mobilité absolue et un usage extérieur.

Puissance moteur : 6,5 CV - Honda essence GX200
 Réservoir Essence : 3,1 l - Autonomie > 1h45 - Poids : 46 Kg
 Froide
 Débit : 770 L/h
 Pression : 210 bars
 Dimensions : 54 x 61 x 102 cm
 Garantie : 1 an

Livré avec :
 Pistolet PRO ERGO 2000, enrouleur avec 15 m de flexible HP, lance inox à couplage rapide « FLEXOPOWERPlus », seconde lance inox « TurboHammerPlus », valve thermique sécurité surchauffe pompe et Injecteur de détergent Basse Pression

POINTS FORTS

- Idéal pour une utilisation dans les zones où l'électricité n'est pas disponible



Référence
Z179525

NETTOYEUR HP MC 2C-160/740 PE T NILFISK

Nettoyeur haute pression à moteur essence, puissant, autonome et robuste pour une mobilité absolue et un usage extérieur.

Puissance moteur : 6,5 CV - Kohler essence SH265
 Réservoir Essence : 3,6 l - Autonomie > 1h45 - Poids : 30 Kg
 Froide
 Débit : 740 L/h
 Pression : 160 bars
 Dimensions : 54 x 61 x 102 cm
 Garantie : 1 an

Livré avec :
 Pistolet PRO ERGO 2000, 10 m de flexible HP à couplage rapide, lance à couplage rapide « 4en1 », valve thermique sécurité surchauffe pompe de série et Injecteur de détergent Basse Pression.

POINTS FORTS

- Idéal pour une utilisation dans les zones où l'électricité n'est pas disponible



Référence
Z179528

MONOBROSSE «SANDY 2» 1800W ROMUS

Monobrosse à disques pour poncer et lisser le béton, parquets, ragréages, etc.

Puissance : 1800 W.
 Vitesse : 155 tr/min.
 Câble : 15 m.
 Disque : Ø 430 mm.
 Livré sans disque ni accessoires.
 Garantie : 1 an

POINTS FORTS

- Universelle et notamment pour disques lourds nécessitant plus de puissance d'entraînement

Référence
Z021682



DISQUE PVC
 ENTRAINEMENT
 ABRASIFS
 Réf. Z021663

GAMME EUROMAIR : MATÉRIEL DE PROJECTION

ENSEMBLE PROJECT 14 - 40

EUROMAIR

Ensemble de projection à haut rendement composé d'une DROPPRO 14P et d'un compresseur EUROPRO 40. La machine, avec sa cuve 57 L, est adaptée aux gros travaux.

L'ensemble comprend :
 1 machine à projeter DROPPRO 14P avec 1 tuyau Ø25 mm x 10 m, 1 mallette comprenant : 1 lance de projection ABS, 2 buses n°5 et 6, 2 balles et 1 vrille de nettoyage, 1 clé 6 pans Ø7.
 1 compresseur EUROPRO 40
 Poids : Compresseur : 67 kg
 Garantie : 1 an + 6 mois
 Alimentation : Puissance moteur : 1,8 kW
 Débit : 0 à 16 kg/min
 Pression : 10 à 30 bars
 Cuve/réservoir : 57 L
 Garantie : 1 an + 6 mois

Livré avec :
 Vide-sac, 2 enrouleurs électriques 40 m en 3G2,5 mm², rallonge d'air 25 m Ø 16 mm, rallonge air-produit Ø 25 mm x 5 m, buses supplémentaires 7 et 8 mm, 1 litre de liquide de stockage.

POINTS FORTS

- Applications : produits pâteux (enduit de cuvelage, enduit film mince, enduit de lissage, gouttelette, décoratif), produits fibreux (pâte à papier, décoratif fibreux), produits d'imperméabilité, Revêtement Plastique Epais (R.P.E.), liège à projeter.



Référence
Z022450

LANCE
 PROJECTION
 PÂTEUX
 Réf. Z022239

PRÉSERVEZ VOTRE TRÉSORERIE
 UNE SOLUTION LOCATIVE SUR-MESURE

Souplesse
 Un loyer adapté à votre capacité de remboursement.

Simplicité
 Une charge financière répartie sur toute la durée du contrat. Les loyers sont déductibles en charge fiscale.

Sérénité
 Une assurance tous dommages intégrée dans votre contrat.

Offre réservée aux professionnels, soumise à conditions sous réserve d'acceptation par LOCAM SAS. LOCAM SAS 94 Rue Bergem 42000 ST ETIENNE - Capital 11 520 000 Euros - RCS ST ETIENNE 310 880 315. Société de financement de droit agréée auprès de l'Autorité de Contrôle Prudenciel de Résolution, soumise au Code Monétaire et Financier. Société de courtage en assurance immatriculée au registre des intermédiaires en assurance sous le numéro ORIAS 08046171 - www.orias.fr - APE 6491Z - Code TVA Euro.FR 22 310 880 315 - locam.fr

MACHINE À PROJETER COMPACT PRO 25 **EUROMAIR**

Machine pour la projection d'enduits pâteux, fibreux, décoratifs...

APPLICATIONS:

Extérieur :

- Colles et enduits Isolation Thermique Extérieure
- Revêtements Plastiques Epais
- Enduits hydrauliques allégés (occasionnellement)

Intérieur :

- Enduits de ratissage
- Enduits gouttelettes

Poids : 115 kg

Débit : 0 à 25 kg/min

Pression : 0 à 30 bar

Cuve/réservoir : 59 L

Garantie : 1 an + 6 mois

Livré avec :

1 tuyau air/produit Ø25 mm x 10 m et 1 mallette I.T.E.



Référence

Z162689

POINTS FORTS

- Polyvalente : utilisation extérieur et/ou intérieur



CONSEIL DE L'EXPERT

QUEL PULVÉRISATEUR CHOISIR ?

Pour la pulvérisation d'un radiateur, d'une porte, d'un mur, ou de toute une maison, l'utilisation du pulvérisateur adéquat est essentielle pour obtenir un résultat constant et professionnel.

Airless vs HVLP (basse pression)

L'airless et le HVLP sont complémentaires. Le choix dépend du type de travail de peinture.

- Pour une pulvérisation rapide et efficace sur de grandes surfaces, optez pour l'airless.
- Si la finition prime, optez pour un pulvérisateur HVLP.

Airless

- Plus rapide grâce à la haute pression
- Pour des matériaux fins et épais sans dilution (vernis, teintures, laques, peintures murales)
- Pour de gros travaux (murs, façades)
- Pulvérise la peinture en une couche couvrante

HVLP (basse pression)

- Travaux plus détaillés grâce à la basse pression
- Surtout pour les matériaux fins (vernis, teintures, laques)
- Pour des travaux de peinture plus fins (radiateurs, portes, garages, volets)
- Plusieurs couches sont nécessaires

MACHINE À PROJETER MINIJET 80 COMPLÈTE SPÉCIALE ENDUIT **EUROMAIR**

Machine à projeter MINIJET 80 permet d'appliquer tout type d'enduit pelliculaire en pâte.

Moteur électrique : 1,5 kW

Type de pompe : à vis volumétrique

Pompe : JET 1

Poids : 53 kg

Alimentation : 230 V / 50 et 60 Hz

Débit : 4,5 L/min

Pression : 80 bar

Cuve/réservoir : 45 L

Dimensions : (L x l x h) : 66 x 43 x 71 cm

Garantie : 1 an + 6 mois offert

(voir conditions)

Livré avec :

Tuyau, pistolet, buse et mallette multi outils

POINTS FORTS

- machine compacte, silencieuse et légère



Référence

Z173389

MINI JET 120 **EUROMAIR**

Tous types d'enduits pelliculaires prêts à l'emploi : enduit de lissage, enduit de ratissage, enduit de cuvelage, enduit bitumineux

Moteur électrique : 2,2 Kw

Type de pompe : à vis volumétrique

Pompe : Jet 2

Poids : 62 Kg

Alimentation : 230 V / 50 et 60 Hz

Débit : 6 L/min

Pression : 120 bar

Cuve/réservoir : 57 L

Dimensions : 113 X 61 X 78 cm

Garantie : 1 an + 6 mois

Livré avec :

Tuyau, pistolet, buse et mallette multi outils

POINTS FORTS

- Compacte
- Tout type d'enduits prêt à l'emploi
- Démarrage sans fil

Référence

Z182278



PROSPRAY 3.20 HEA 

Pour petits chantiers peintures en intérieur NC

Puissance : 0,65 kW
Débit : 1,62L / min
Pression : 207 bars
Garantie : 1 an

Livré avec :
Flexible, pistole, buse et support

POINTS FORTS

- Compact et léger

Référence	Puissance	Alimentation	Poids
WA0611	1 KW	230 V	13,6



PROSPRAY 3.39 

Pompe à piston. Possibilité de travailler avec deux pistolets

Viscosité maxi : 30 000 mPas
Pression : 221 bar
Débit : 5L/mn
Garantie : NC

Livré avec :
2 tuyaux, 1 raccord d'adaptation, 1 pistolet airless, buse et support de buse

POINTS FORTS

- Plus grande puissance d'aspiration
- Deux fois plus rapide
- Propriétés innovantes

Référence	Puissance	Alimentation	Poids
Z168491	2 Kw	230 V	50 kg



TURBINE BASSE PRESSION HVLP 9.5 PRO CONTRACTOR 

Turbine 5 étages. Pour les travaux professionnels de haute finition. Pulvérisation dans n'importe quelle direction avec la technologie FlexLiner™ même à l'envers, changement de couleur en quelques secondes, sans gaspillage, nettoyage facile.

Contrôle du volume de produit.
Contrôle du débit d'air.
Contrôle de la largeur de jet.
Poids : 19 kg.
Alimentation : 230 V / 50 Hz.
Pression : 0,7 bar.
Garantie : Oui. Nous consulter.

POINTS FORTS

- 4 fois plus de productivité!
- Moins de bruit, une durée de vie plus longue avec démarrage/arrêt de la turbine sur le pistolet

Référence
Z165703



PRÉSERVEZ VOTRE TRÉSORERIE

UNE SOLUTION LOCATIVE SUR-MESURE



Souplesse

Un loyer adapté à votre capacité de remboursement.



Simplicité

Une charge financière répartie sur toute la durée du contrat. Les loyers sont déductibles en charge fiscale.



Sérénité

Une assurance tous dommages intégrée dans votre contrat.

Offre réservée aux professionnels, soumise à conditions sous réserve d'acceptation par LOCAM SAS. LOCAM SAS 94 Rue Bergam 42000 ST ETIENNE - Capital 11 520 000 Euros - RCS ST ETIENNE 310 880 315. Société de financement de droit agréée auprès de l'Autorité de Contrôle Prudenciel de Résolution, soumise au Code Monétaire et Financier. Société de courtage en assurance immatriculée au registre des intermédiaires en assurance sous le numéro ORIAS 08046171 - www.orias.fr - APE 6491Z - Code TVA Euro.FR 22 310 880 315 - locam.fr



GUIDE DE CHOIX

BUSES POUR AIRLESS



Débit de sortie maximum			ST MAX/ CLASSIC		ULTRA MAX II			MARK MAX				
Inches	mm	L/min	395	595	695	795	1095	V		VII		X
0,007	0,18	0,2	•	•	•	•	•	Avec de la peinture	Avec de l'enduit Airless	Avec de la peinture	Avec de l'enduit Airless	Avec de l'enduit Airless
0,009	0,23	0,3	•	•	•	•						
0,011	0,28	0,5	•	•	•	•						
0,013	0,3302	0,7	•	•	•	•	•	•	•	•	•	•
0,015	0,38	0,9	•	•	•	•	•	•	•	•	•	•
0,017	0,43	1,2	•	•	•	•	•	•	•	•	•	•
0,019	0,48	1,5	•	•	•	•	•	•	•	•	•	•
0,021	0,53	1,8	•	•	•	•	•	•	•	•	•	•
0,023	0,58	2,2		•	•	•	•	•	•	•	•	•
0,025	0,64	2,5		•	•	•	•	•	•	•	•	•
0,027	0,69	3,0			•	•	•	•	•	•	•	•
0,029	0,74	3,4				•	•	•	•	•	•	•
0,031	0,79	3,9					•	•	•	•	•	•
0,033	0,84	4,4					•	•	•	•	•	•
0,035	0,89	5,0						•	•	•	•	•
0,037	0,94	5,6						•	•	•	•	•
0,039	0,99	6,2							•	•	•	•
0,041	1,04	6,8								•	•	•
0,043	1,09	7,5									•	•
0,045	1,14	8,2										•
0,051	1,3	10,6										•

PULVÉRISATEUR ULTRA QUICK SHOT GRACO

Alimentation : batterie 18V
 Taille de buse max : 0.016" / 0,41 mm
 Compatible peintures acryliques, vernis, laques, solvants
 Débit 138 bar
 Garantie : 1 an

Livré avec :
 2 batteries, 1 chargeur, 2 filtres, 1 ceinture et 1 sac de transport

POINTS FORTS

- Meilleure productivité
- Le + léger du marché
- Fixation à la ceinture pour réduire la fatigue



Référence	Poids
G01492	2,9 kg

PULVÉRISATEUR SUR BATTERIE GX21 GRACO

Appareil de pulvérisation compact et elle s'utilise à merveille avec les peintures de dispersion légères (rénovation intérieure par exemple) et les vernis.

Débit max.: 1,8 l/min
 Pression de travail max.: 207 bar
 Taille de buse max.: 521 (0,021")
 Poids: 14 kg
 Débit : 1,8L/min
 Pression : 207 bar

Livré avec :
 2x Batterie DEWALT 54V, 6ah FlexVolt Chargeur rapide, refroidi par ventilateur DEWALT

POINTS FORTS

- Sur batterie



Référence
G01471

PULVÉRISATEUR PORTABLE AIRLESS ULTRA HH CORDLESS SUR BATTERIE GRACO

Pour les petits travaux de finition et retouches en peinture sur surfaces murales ou plafonds de faible envergure. Pulvérise sans air. Godet remplacé par des poches en plastique FlexLiner. GRACO

Pression 34 à 135 bars
 Garantie : Oui. Nous consulter.

POINTS FORTS

- Le moyen le plus rapide de réaliser de petits travaux – approuvé par les professionnels !
- Perfect Airless Finish™ – finition lisse et régulière, quelle que soit la vitesse
- Fiabilité assurée – à chaque fois, pour chaque projet



Référence
Z165613

PULVÉRISATEUR GX FF CORDLESS GRACO

Compact sur batterie avec flexible de 15 mètres

Débit max.: 1,5 l/min
Pression de travail max.: 207 bar
Taille de buse max.: 519 (0,019»)

Livré avec :
1 Pistolet, 1 tuyau haute pression, 2 batteries DEWALT 54V, 6ah FlexVolt, 1 chargeur rapide

POINTS FORTS

- sur batterie : Autonomie
- cuve de 5 litres intégrée
- flexible court de 7,5 mètres facile à ranger, souple et confortable à manipuler
- mobilité pour peindre même si il n'y a pas d'électricité



Référence	Poids
G01484	15,90

AIRLESS GX 21 + JETROLLER LITE GRACO

Rapide comme l'Airless, pratique comme le rouleau ! Jusqu'à 150 m²/h murs sur pistolet et 80 m²/h avec le JetRoller pour les travaux intérieurs. Compact et léger pour l'emporter partout.

Jusqu'à 150 m²/h au pistolet et 80 m²/h avec le JetRoller
Poids 11,3 kg
Débit 1,8 L/mn
Pression 207 bar
Garantie : Oui. Nous consulter.

Livré avec :
Jet Roller Lite

POINTS FORTS

- Productivité / Rapidité / Praticité
- Moins de projection de peinture avec le JetRoller
- Mise en service et nettoyage en seulement quelques minutes



Référence
Z160539

AIRLESS CLASSIC S 395 PC HB GRACO

Gamme Medium. Idéal pour tous les travaux de pulvérisation. Excellent rapport qualité/prix.

Poids 14 kg
Débit 1,8 L/mn
Pression 227 bar
Garantie : Oui.
Nous consulter.

Livré avec :
Pistolet 4 doigts
FTX™-E, filtres (pistolet + collecteur), flexible BlueMax™ II 1/4 x 15 m, buse et support de buse



Référence
Z155481

MARK V PRO CONTRACTOR BLUELINK GRACO

Pulvérisateurs électriques haut de gamme pour pulvérisation AIRLESS de peintures, produits ignifuges et enduits Airless destiné à des chantiers résidentiels et commerciaux plus grands.

Application de gestion des travaux et pulvérisateurs BlueLink.
Poids : 66 kg.
Débit : 4,3 L/min.
Pression : 227 bars.

Livré avec :
Flexible 15 mètres + flexible court de maniabilité + pistolet et 2 buses

POINTS FORTS

- Application de gestion BlueLink™
- Châssis solide et résistant



Référence
Z173036

MARK VII STANDARD GRACO

Pulvérisateurs MARK MAX adapté aux revêtements de viscosité moyenne à élevée afin d'offrir la meilleure performance de pulvérisation et une productivité maximale.

Application de gestion des travaux et pulvérisateurs BlueLink.
Poids : 59 kg.
Débit : 4,3 L/min.
Pression : 227 bars

Livré avec :
Flexible 15 mètres + flexible court de maniabilité + pistolet et 2 buses

POINTS FORTS

- Application de gestion BlueLink™



Référence
Z173041

MARK VII PRO CONTRACTOR BLUELINK GRACO

Pulvérisateurs électriques haut de gamme pour pulvérisation AIRLESS de peintures, produits ignifuges et enduits Airless destiné à des chantiers résidentiels et commerciaux plus grands.

Application de gestion des travaux et pulvérisateurs BlueLink.
Poids : 79 kg.
Débit : 8,3 L/min.
Pression : 227 bars.

Livré avec :
avec flexible 15 mètres + flexible court de maniabilité + pistolet et 2 buses

POINTS FORTS

- Application de gestion BlueLink™



Référence
Z173038



ESPACE PERSONNALISÉ

Retrouvez toutes vos informations et tarifs personnalisés en ligne



HOTLINE

Une question ? Contactez-nous au 01 49 06 24 72



CLIC & COLLECT

Commandez vos produits en ligne et récupérez-les sous 3H en magasins



PAIEMENT 100% SÉCURISÉ

Payez vos achats en ligne en toute sécurité

MARK X PRO CONTRACTOR BLUELINK

Pulvérisateurs électriques haut de gamme pour pulvérisation AIRLESS de peintures, produits ignifuges et enduits Airless destiné à des chantiers résidentiels et commerciaux plus grands.

Application de gestion des travaux et pulvérisateurs BlueLink.
Débit : 6 L/min.
Pression : 227 bars.

Livré avec :
Flexible 15 mètres + flexible court de maniabilité + pistolet et 2 buses

POINTS FORTS

- Application de gestion BlueLink™



Référence

Z173037

ST MAX 595 HB BLUELINK

Pulvérisateurs de peinture airless électriques moyenne gamme pour peintres professionnels.

Application de gestion des travaux et pulvérisateurs BlueLink.
Poids : 33 kg.
Débit : 2,6 L/min.
Pression : 227 bars

Livré avec :
Flexible 15 mètres + flexible court de maniabilité + pistolet et 2 buses

POINTS FORTS

- Application de gestion BlueLink™



Référence

Z173027

ULTRA MAX 795 PRO CONTRACTOR BLUELINK

Pulvérisateurs électriques pour pulvérisation AIRLESS de peintures destiné à de plus gros travaux d'habitation et de bâtiments commerciaux.

Application de gestion des travaux et pulvérisateurs BlueLink.
Poids : 52 kg.
Débit : 4,1 L/min.
Pression : 227 bars.

Livré avec :
Flexible 15 mètres + flexible court de maniabilité + pistolet et 2 buses

POINTS FORTS

- Application de gestion BlueLink™



Référence

Z173029

ULTRA MAX 795 STANDARD BLEULINK

Pulvérisateur à un pistolet ou, occasionnellement, à deux pistolets de projets dans des constructions résidentielles, commerciales ou industrielles.

Application de gestion des travaux et pulvérisateurs BlueLink.
Poids : 45 kg.
Débit : 4,1 L/min.
Pression : 227 bars.

Livré avec :
Flexible 15 mètres + flexible court de maniabilité + pistolet et 2 buses

POINTS FORTS

- Application de gestion BlueLink™



Référence

Z173032

ULTRA MAX 695 PRO CONTRACTOR BLUELINK

Pulvérisateurs électriques pour pulvérisation AIRLESS de peintures destiné à de plus gros travaux d'habitation et de bâtiments commerciaux.

Application de gestion des travaux et pulvérisateurs BlueLink.
Poids : 50 kg.
Débit : 3,6 L/min.
Pression : 227 bars.

Livré avec :
Flexible 15 mètres + flexible court de maniabilité + pistolet et 2 buses

POINTS FORTS

- Application de gestion BlueLink™



Référence

Z173028

ULTRA MAX 1095 PRO CONTRACTOR BLUELINK

Pulvérisateur à un pistolet ou, occasionnellement, à deux pistolets de projets dans des constructions résidentielles, commerciales ou industrielles.

Application de gestion des travaux et pulvérisateurs BlueLink.
Poids : 64 kg.
Débit : 1,2 L/min.
Pression : 227 bars.

Livré avec :
Flexible 15 mètres + flexible court de maniabilité + pistolet et 2 buses

POINTS FORTS

- Application de gestion BlueLink™



Référence

Z173030

ZOLPAN

L'EXPERTISE QUI CHANGE TOUT

444 INDEX ALPHABÉTIQUE
PRODUITS

449 INDEX ALPHABÉTIQUE
FOURNISSEURS

454 CONDITIONS GÉNÉRALES
DE VENTE MAGASINS CLIENT
PROFESSIONNEL

456 NOS POINTS DE VENTE
ZOLPAN

O-9

1001 Lankomur fin 204
 730 Lankorep fin 200
 731 Lankorep structure 200
 732 Lankorep Façade 200
 735 Lankorep rapide 201
 770 Lankorep fin rapide 201

A

Abrasif Delta LR590 425
 Abrasif Disque LR590 424
 Abrasif Garniture LR590 425
 Abrasifs Granat / Granat STF 406
 Abrasifs Granat et Rubin 2 407
 Abrasifs Granat STF D90 et
 STF V93 pour machine RO90 407
 Abyss 38
 Accélérateur de séchage 121
 Acétone 218
 Acide chlorhydrique 23 % 218
 Acrysol / Acrysol Tec 386

Adhésif de fixation double
 face toilé 253
 Adhésif platrage 4845 255
 Adjuvant SR 154
 Airless classic S 395 PC HB 438
 Airless Fin 192
 Airless Garnissant 188
 Airless GX 21 + JetRoller Lite 438
 Algicide toitures, murs, façades 82
 Algidecap+ 80
 Alginet Flash + 84
 Algipulve Pro III 84
 Alltek allégée hydro 195
 Alltek Exterior 203
 Alltek Joint 2010 195
 Alltek LF50 193
 Alltek LM150 189
 Alltek Roller LM200 189
 Alltek SF30 193
 Alltek Tekjoint Allégé 195
 Alltek UL 190
 Alltek WW203 196
 Alltek X 196
 Ancorprim / Ancorprim'O 168
 Anti-humidité 56
 Appicateur de bandes
 à joints - Kit boîtes 194
 Appicateur de bandes
 à joints Banjo 194
 Armafond 122
 Armaterm 101 FX/201 FX/202
 FX/301 FX 123
 ARMATERM armature RA1 121
 Armaterm Colle 3C+ 119

Armaterm Colle Acryl 120
 Armaterm Colle Poudre 120
 Armaterm Colle Poudre EG 121
 Armaterm Nettoyant
 QUICK FIX PU 119
 Armaterm Quick Fix PU 119
 Armature de renfort ZA 101 et 154
 Armature de renfort ZF 101 et 160
 Armenduit FX 121
 Artis Masquage professionnel
 3 jours 252
 Artis Pack 36 rouleaux de
 masquage 252
 Artis Polycol 282
 Aspirateur ATTIX 33-2L 428
 Aspirateur CTL 36 E AC-PLANEX
 CLEANTEC 410
 Aspirateur CTL MIDI I
 CLEANTEC 410
 Aspirateur sans fil CTLC
 MIDI I-Plus CLEANTEC 409
 Aspirateurs AERO 427
 Aspirateurs sans fil CTLC SYS
 I-Basic CLEANTEC 409

B

Bâche «éco» coton plastifiée 256
 Bâche carton Protecsol 256
 Bâche de protection sol 256
 Bâche de protection zippée
 pour porte 255
 Bâche Dulyfix 256
 Bâche feutre absorbante 256
 Bâche feutre absorbante étanche 255
 Balai colleur soie grise 233
 Balai de chantier 215
 Banc multi-usages COBRA 403
 Bande à joint Straitflex Original 194
 Bande papier pour angles 194
 Bande papier pour joint 194
 Basket Alice S3 257
 basket greenfit gris chine S1P 258
 Basket Hallo S1P 258
 Baskets Monti 257
 Baskets Running S1P
 Blanches 257
 Bermuda expert 264
 Bermuda presti-confort 264
 Big-scraper 246
 Bioalkyd Mat et Velours 39
 Bioalkyd Prim 29
 Bleu Lissage 197
 Bleu Surfin 197
 Bobineau de protection 256
 Bobines ouate blanche 216
 Bostik Grip A500 Multi 376
 Bostik SL C320 Ardasol 380

Bostik SL C330 Trafic 380
 Bostik SL C520 Ardasol F 380
 Bostik SL C740 Fiber Maxi 380
 Bostik Stix A340 LVT Project 387
 Bostik Stix A800 Premium 387
 Brosse à encoller 233
 Brosse à épousseter 233
 Brosse à réchampir
 acrylique Expert 228
 Brosse à réchampir acrylique/
 glycéro Tradition 231
 Brosse à rechampir
 glycéro Expert 229
 Brosse à tableau 229
 Brosse de pouce glycéro
 Expert 230
 Brosse métal 216
 Brosse radiateur glycéro Expert 229
 Brosse radiateur Tradition 231

C

Cachet blanc 2 en 1 189
 Cachet bleu NFE 193
 Cale souple autofixante 225
 Calenzo fond 89, 98 et 122
 Calenzo Lisse/Taloché 98 et 126
 Calicot tarlatane 188
 Camions 243
 Cap Nord 49
 Cartouche mastic acrylique A1 211
 Cellomur® 114
 Cellomur® Ultra ECA 115
 Chauffage air pulsé mobile
 au gaz propane BLP 393
 Chauffage air pulsé mobile
 électrique C3 393
 Chaussure Haute Buffalo S3 258
 Cheville à frapper Ejothem H2 118
 Cheville à frapper ND-K6 128
 Cheville à frapper R-TFIX-8M 118
 Cheville Ecotwist 118
 Chiffons tricot blanc 216
 Cimaïses 302
 Cimaïses Arstyl® 297
 Cimaïses Wallstyl® 297
 Ciseaux colleur FINNY 247
 Cofa Prim 30
 Cofa Sil Mat Evolution 43
 Cofabrill Évolution 43
 Cofavelours Évolution 43
 Colle ADEFIX®/ADEFIX® PLUS 299
 Colle contact liquide 208
 Colle de fixation PRO100 +/
 PRO200+/PRO400 Crystal 209
 Colle DECOFIX PRO/POWER
 /ULTRA 303

Colle et joint PRO300 + 209
 Colle Metylan Expert 283
 Colle Metylan papiers peints
 intissés 283
 Colle murale 292
 Colle revêtements PVC lourds
 Ovalit Ultra 293
 Colle toile de verre chantier 292
 Colle Vinymur 292
 Combinaison jetable WEEPRO 265
 Comus Ardoise 56
 Comus Piscine 157
 Comustherm'O 56
 Concerto vernis 57
 Corniches 301
 Couteau à enduire 244
 Couteau à maroufler plastique 244
 Couteau de plaquiste Alu-Choc 244
 Couteau DELPHIN® 246
 Couteau multi-usage Alu-Choc 244
 Couteaux à enduire 243
 Cover Xpress 32
 Création 40 332
 Création 55 338
 Cutter OLFA 245
 Cutter Soft Line 245

D

Décolle papiers peints 282
 Décolleuse de sols BS-5 392
 Décolleuse Duro-Stripper 2.0 392
 Décolleuse papier peint Steam
 Master 2750 W 392
 Dégriseur Bois 63
 Dégrossissage 196
 Demi masque A2P3
 filtres intégrés 261
 Dérouillant phosphatant 166
 Déshumidificateurs
 «D-20I»/«D-50I» 393
 Détecteur d'humidité
 électronique FHM 10 250
 Détergent dérochant 167
 Diluant cellulosique 214
 Diluant Epoxy 887112 180
 Diluant Métal Sol 170
 Diluant R 134
 Diluant Rex 134
 Diluant synthétique 214
 Diluant Synthétique 880146 180
 Disque pvc entraînement
 abrasifs 431
 Disques Abranet® 420 et 422
 Durcisseur de mur 188
 Durcisseur Epoxy 766004 174
 Durcisseur PU 775004 175 et 179

E

Easy Oil™ 72
 Echafaudage Cross 180
 ALUMINIUM 399
 Echafaudage Cross 250
 ALUMINIUM 400
 Échafaudage roulant généris
 300 / 4 398
 Échafaudage roulant junior 200 398
 Échafaudage roulant télescopique :
 X'TOWER 399
 Échafaudage roulant totem
 2 box 180 aluminium 401
 Échafaudage roulant totem
 2 box 250 en aluminium 401
 Echafaudage Spyder
 Aluminium 400
 Echelle Flex'up 403
 Éclisse de raccordement 128
 Ecorock duo PR 116
 Éléments décoratifs ARSTYL® 299
 Enduit Alltek Y-Max 196
 Enduit colle multifonctions EC3 190
 Enduit DECOFILLER 303
 Enduit EC45 Fibré 190
 Enduit EJ1H/EJ3H/EJ8H 195
 Enduit Multifonction 190
 Enduit Rebmur Express 191 et 197
 Enduit-Mastic Fibré 204
 Enduit-Mastic Granité 204
 Enduit-Mastic Super Granité 205
 Enrouleur électrique 394
 Ensemble de ponçage LHS 2
 225/ CTL 36-SET PLANEX 411
 Ensemble GIRAFFE GE7
 + housse de transport
 + aspirateur VCE 33 LAC SET 418
 Ensemble PROJECT 14 - 40 431
 Éponges 215
 Éponges abrasives 4 faces
 FLEXPAD 225
 Equation 3D mat 97
 Equation Atmo Flex 97
 Equation lisse mat 96
 Ermo plio-façade 90
 Ermo Prim 32
 Ermo Satin 49
 Ermocryl façade 90
 Ermocryl Mat, Velours et Satin 45
 Ermocryl SE 96
 Ermocryl siloxane 90
 Extracteur de poussière
 Mirka 1025 L EU 230V 423
 Extracteur de poussière
 Mirka 1230 L AFC 230V 423
 Extrait de javel 9,6% 218

F

Fercoat 105, 146 et 171
 Feuilles de papier abrasif
 LR560 OXAFLEX 223
 Feuilles de papier abrasif
 LW620 FLEXIBACK SI 223
 Feuilles de papier abrasif
 PG550 SUPER FINISHING 223
 Feuilles de papier abrasif
 PU414 OXALIGHT 224
 Fibarex® 203
 Fibre de renfort d'angle 3D 127
 Fixnet 40 159
 FGD-Max C2 117
 Fond Dur Aqua 70
 Fond Dur Preplast 70
 Fongji + 82 et 167

G

Galettes A2P3/ABEK2P3 261
 Gants blancs 263
 Gants Dulytek 263
 Gants Grip & Flex 263
 Garnimur 189
 Garnitures de papier abrasif
 LR590 AUTOCLEAN 225
 GE 5 giraffe housse - aspi VCE
 33 L MC 417
 Gel nettoyant NDA 166
 Gilet léger Evolution 265
 Gouttelette pièce humide 197
 Gras à laquer 193
 Grattoir Ergo 246

H

Hayelak Satiné et Brillant 47
 Huile Environnement 72
 Huile Terrasse Bardage 67
 Humi-block 188
 Humistop 188
 Hydr'Ermo Prim 30
 Hydracryl+ Mat, Sil Mat
 et Velours 45
 Hydro 10 /Hydro 22/ Hydro 33 41

I

Imperio 3D 102
 Indicateur d'humidité
 «protimeter mini» 250
 Isocompact 34 117
 Isover ETICS 35 116

J

Joltec inter.....	101
Joltec lisse mat.....	102
Joltec Taloché Grain Fin.....	103
Joltexane Taloché Grain Fin/Gros Grain.....	103

K

Kit cale ROUNDY 150 mm + 15 coupes ABRANET.....	422
Kit de nettoyage compact D 27/D 36 K-RS-Plus.....	410
Kit demi-masque Confort.....	261
Knauf THERM ITEX TH38 SE.....	114

L

Lame à lisser - ParfaitLiss'.....	243
Lame de scie circulaire HW.....	415
Lame de scie circulaire WOOD UNIVERSAL.....	415
Lame de scie denture fine.....	414
Lame de scie segmentée SSB 32/OSC.....	415
Lame de scie universelle USB 78/42/Bi/OSC/5.....	415
Laser multi plans Geo4-XR GREEN.....	251
Le Reboucheur.....	191
Leica Disto X4.....	251
Leros Short 950 CV.....	420
Lingettes Multi-usages XXL+.....	217
Lingettes Powerscrub XXL+.....	217
Lot brosses tradition.....	232
Lot brosses à rechampir expert acrylique - 5 pièces.....	229
Lot brosses à rechampir expert glycéro - 5 pièces.....	230
Lot de 10 manchons chantier antigouttes 12.....	236
Lot de 10 manchons chantier spécial acrylique 12.....	240
Lot de sacs synthétiques pour aspirateurs.....	427
Lot façade R200 - record 88 m ² - R08 alu/Bois.....	402

M

Machine à projeter Compact Pro 25.....	432
Machine à projeter MINIJET 80 complète spéciale enduit.....	433
Maillet anti-rebonds.....	247
Majolit.....	57
Maltenzo fin NHL/ réparation NHL.....	200
Manche à balai en bois.....	215

Manchon 3D Mat.....	237
Manchon anti-gouttes extra Rota Lotex 12.....	240
Manchon antigouttes extra 12.....	236
Manchon Artis laqueur velours 4.....	238
Manchon Artis Microfibres 5.....	238
Manchon laqueur mousse floquée.....	239
Manchon laqueur rotafilt.....	238
Manchon microfibres 10.....	239
Manchon microfibres 14.....	239
Manchon microtex 12.....	240
Manchon nid d'abeilles.....	236
Manchon Rota Lotex 18.....	238
Manchon spécial acrylique 13.....	240
Manchon Spécial sol 14.....	241
Manchon super antigouttes 12.....	236
Manchon super mèche long 20.....	237
Manchon super mèche long 24.....	237
Manchon texturé 20.....	237
Maoline.....	29
Maoprimer.....	31
Maotop mat.....	40
Marchepied MAXIBAT.....	403
Mark V Pro contractor Bluelink.....	439
Mark VII Pro contractor Bluelink.....	439
Mark VII standard.....	439
Mark X Pro contractor Bluelink.....	440
Maroufleur «Press Clic Roller».....	247
Masquage de Précision Extérieur 4440.....	253
Masquage Easy Cover de précision 4365.....	254
Masquage film large extérieur 4373.....	254
Masquage film large haute précision spécial déco 4365.....	254
Masquage film large intérieur 4368.....	254
Masquage film large papier 7 jours.....	254
Masquage haute précision.....	253
Masquage haute précision 6 mois.....	253
Masquage haute précision délicat.....	253
Masquage précision spécial UV 26 semaines.....	253
Masque complet confort en silicone.....	261
Masque FFP1/FFP2/FFP3.....	262
Massicot LP - 650.....	248
Mastic à vitrer.....	213
Mastic acrylique Artis.....	211
Mastic Polyuréthane Artis.....	211
Mastic sanitaire SA2.....	211
Méga scraper sol.....	247

Mélangeur EasyMix SX30/SX60.....	426
Mesure ruban Soft line.....	248
Métal PU 274.....	179
Métal PU 374.....	175
Métalantico 220.....	178
Métalkyd 314.....	176
Métalkyd 332.....	177
Métalkyd Bros 317.....	177
Métalkyd SR 329.....	178
MétalpoX 366.....	174
Métalprim 117.....	179
Métalprim 120.....	176
Mini Jet 120.....	433
Mini perche télescopique.....	242
Monobrosse «Sandy 2» 1800W.....	431
Montures.....	241
Moules de plafond ARSTYL®.....	294
Moules de plafond NOMASTYL®/NOMASTYL® PURE.....	295
Moules de plafond pour éclairage indirect ARSTYL®.....	294
Moules de plafond WALLSTYL®.....	295
Mousse Expansive Multi-usages.....	210
Mousse expansive WHITETEQU.....	210
Murex®.....	202
Murinter.....	192

N

Natec mat et velours.....	46
Natec prim.....	31
Nettoyant multiusages.....	82 et 166
Nettoyant SG 12.....	106
Nettoyant solvapeint.....	214
Nettoyeurs haute pression.....	429 et 430
Nextherm® ITEX.....	115
Nigatex Évolution.....	44

O

Ondi Pur Mat, Velours et Satin.....	37
Ondi+ Mat, Velours et Satin.....	36
Ondi+ Prim.....	28
Ondilak Collection Mat, Velours, Satin et Brillant.....	34
Ondimat Ultra.....	35
Ondine.....	28, 35 et 64
Outil oscillant VECTURO OSC 18 HPC 4,0 EI-Plus.....	413

P

Pack Leros Premium 1230 L AFC.....	420
------------------------------------	-----

Pack Ponceuse Mirka® DEROS dans son coffret Ø125 mm / Ø 150 mm.....	421
Pad d'interface.....	406
Paillettes SUNREV.....	156
Pantalon coton renforcé blanc.....	264
Pantalon expert.....	265
Pantalon Presti-Confort.....	264
Pantalon Stretch Evolution.....	265
Parements décoratifs muraux ARSTYL®.....	299
ParfaitBox.....	241
Pâte à rénover.....	212
Peinture GE 33.....	49
Peinture HT.....	180
Peinture SG.....	107
Perceuse-visseuse sans fil TXS 12 2,5-Set.....	416
Perche télescopique aluminium.....	242
Perche télescopique Rota-Clic.....	242
Perforateur burineur CHE 5-40 SDS Max.....	419
Perforateur filaire CHE 2-28.....	419
Perforateur filaire FHE 2-22.....	419
Perforateur sans fil BHC 18 HPC 4,0 I-Plus.....	416
Pics anti-oiseaux.....	248
Pistolet Armaterm QUICK FIX PU.....	119
Pistolet coaxial 2 K pour Sintoboïs.....	212
Plateau diamètre 150 mm - 48 trous.....	421
Platoir à gréser.....	250
Platoir inox.....	250
Platoir trapèze inox.....	250
Plinthes.....	302
Plinthes WALLSTYL®.....	298
Polyrenov'.....	213
Ponceuse à angle DEOS.....	420
Ponceuse à bras Planex LHS 2-M 225 EQ.....	411
Ponceuse Delta hybride DTSC 400 Li 3.1-Plus.....	412
Ponceuse Deos 663 CV Delta.....	421
Ponceuse excentrique hybride ETSC 125 3,0 I-Plus.....	412
Ponceuse excentrique ORE 2-125 EC SET.....	418
Ponceuse orbitale Deros.....	421
Ponceuse RO 150 FEQ plus.....	411
Ponceuse Rotative ORE 5 150 EC SET.....	418
Ponceuse roto-excentrique Rotex 90.....	416
Ponceuse vibrante hybride RTSC 400 3,0 I-Plus.....	412
Ponceuse vibrante RTS 400 REQ-Plus.....	412

Ponceuses excentriques ETS EC 150/5 EQ-Plus.....	412
Ponçeuse ODE 2-100 EC Set.....	418
Prim'Air.....	29
Primaire Époxy 110.....	153
Primaire PAH.....	168
Primaire PE 280.....	377
Primaire PU 220.....	153
Primaire Sol 100/200/300.....	135
Primaire Universel.....	168
Primepox 166.....	174
Primepox 168.....	174
Proalkyd Mat, Velours et Satin.....	42
Profilé d'angle avec goutte d'eau.....	127
Profilé d'angle entoilé.....	127
Profilé d'angle entoilé.....	128
Profilé d'arrêt à clipser.....	127
Profilé de départ.....	128
Profilé de départ PVC réglable.....	127
Profilé pour porte et fenêtre dynamique.....	127
Profilés pour éclairage indirect WALLSTYL®.....	296
Profils multifonctions.....	303
Projecteur de chantier SYSLITE Duo Set.....	413
Projecteur dome LED.....	394
Projecteur Led portable pliable.....	395
Projecteur LED sur batterie.....	395
Projecteur portable de chantier LED.....	395
Projecteur télescopique LED.....	395
ProSpray 3.20 HEA.....	434
Prospray 3.39.....	434
Protection SG.....	106
Prêt à peindre déco.....	286
Pull-liners.....	243
Pulvérisateur 1L VITON.....	249
Pulvérisateur GX FF Cordless.....	438
Pulvérisateur portable airless Ultra HH CORDLESS sur batterie.....	437
Pulvérisateur spécial décolle papier peint 5 L.....	249
Pulvérisateur sur batterie GX21.....	437
Pulvérisateur Ultra Quick Shot.....	437

Q

Qelyd Optima 2.....	293
Qelyd Perfect.....	283
Qelyd SM3+.....	283
Queue de morue acrylique Expert.....	228
Queue de morue acrylique/glycéro Tradition.....	231
Queue de morue glycéro Expert.....	229

R

Ragréage NC 133/NC 135/NV 148.....	381
Rebmur.....	191
Réparcoat.....	147 et 161
Reparex.....	201
Reparex Fibré.....	202
Reparex Fibré Pâte.....	201
Reparex Granité / Super Granité.....	202
Rev'Métal.....	105, 146 et 171
Revcoat.....	145 et 160
Revétanche Protect.....	155
Revétanche PU.....	154
Revlith.....	144
Revsprim.....	144
Revsun Antico.....	145
Revtoit Acryl.....	145
Riflard maçon acier.....	246
Rosaces.....	301
Rosaces ARSTYL®.....	296
Rouge Gouttelette.....	197
Rouleau chantier Antigouttes.....	236
Rouleau chantier mèche long.....	238
Rouleaux de papier abrasif LR560 OXAFLEX.....	224
Rouleaux de papier abrasif PU414 OXALIGHT.....	224
Ruban adhésif de masquage toilé orange.....	252
Ruban adhésif PVC orange.....	252
Ruban de signalisation.....	248
Ruban toilé d'extérieur Le Saïto 4621.....	253
Rubson Mousse Expansive Energie.....	210
Rustol Owatrol.....	167

S

Sable Coloré.....	156
Sac à gravats.....	219
Sacs poubelle.....	219
Satizol Acryl.....	66
Satizol Déco.....	66
Satizol HES.....	66
Satizol Imprégnation.....	65
Satizol Mat et Satin.....	67
Satizol Opaque.....	65
Saturateur Bois.....	68
Saturateur Environnement Biosourcé.....	68
Scala Stucco.....	57
Scalp Anti-M.....	82
Scalp Anti-M EKO'R.....	83
Scalp Aqua 03.....	81
Scalp Degrip'Express.....	83

Scalp Renov' Express	82	télémetre GeoTape 2 en1	251
Scalp Waterproof Barrier	83	Télémetre laser GEODIST 50	251
Scalpex Aqua 50	81	Thixacryl	157
Scalpex EKO'R	81	Thixorev Fibré	153
Scalpex NW	80	Toile de rénovation	285
Scalpfuge 35	82	Top 8	54
Scalpike Decap Sec NW	80	Top Concept 3	53
Scie plongeante TS 55		Top Confort	53
REBQ+ FS	414	Top Isol Confort	52
SCIE SANS FIL ISC 240		Top Isol Rapid en Spray	55
HPC 4,0 EBI-Plus	414	Top Isol Velours	52
Scie sauteuse Carvex		Top Mat Ultra AF	54
PS 420 EBQ Plus	414	Top Net Mat et Velours	54
Scie sauteuse JS 18	419	Top Prim Epoxy	52
Scraper automatique	247	Top Renov Mat	53
Scraper façades		Top Sil Mat, Velours	53
Scrap'Lacenet	392	Top Siliith	55
Showtime	364	Touprelith F®	203
Siccazol	63 et 213	Trait'Plus Performance	63
Silenzzo fond	89, 98 et 122	Transit Tex	344
Silenzzo lisse	98 et 125	Tréteau professionnel en hêtre	402
Silenzzo Taloché / Taloché XTF	98 et 126	Trousse couteaux plaquiste	
Silextra Lisse	92 et 125	Alu-Choc	244
Silextra primaire granité/lisse	87	Turbine basse pression	
Silextra Taloché FX	124	HVLP 9.5 Pro Contractor	435
Silice SC 0.1/2 (0,1 à 2 mm)	134	Tx 110	191
Silices HN 31 / HN 38	134		
Sintobois	212		
Sintofer standard	212		
Spalter acrylique Expert	229		
Spalter glycéro Expert	230		
St Marc Lessive oxydrine	217		
St Marc Lessive résine de pin	217		
ST Max 595 HB bluelink	440		
Station d'énergie mobile			
Powerstation	413		
Station de nettoyage			
Rotaclean série WWA	242		
Stix A300 Multi Floor	387		
Stop fissures	205		
Styzol acryl	92		
Styzol atmo flex	93		
Styzol hydro léger	91		
Styzol thixo	92		
Suncoat Premium	156		
Super 8	54		
Surplinthes	302		
Surplinthes de rénovation			
WALLSTYL®	298		
Swedafix Granité	33		
Systemx	289		

T

Table à tapisser professionnelle	402
----------------------------------	-----

U	
Ultra max 1095 pro contractor bluelink	441
Ultra max 695 Pro contractor bluelink	440
Ultra max 795 Pro contractor bluelink	441
Ultra max 795 standard bluelink	441
Ultra SolMur A	137
Ultrasol Forte Epaisseur	139
Ultrasol Hydro	137
Ultrasol Industrie Finition	138
Ultrasol Industrie Primaire	136
Ultrasol Parking	139
Ultrasol PU Int/Ext	138 et 155
Ultrasol Route Wh & Color	140
Ultrasol S	136
Ultrasol Tennis	140
Ultratex Premium	154
Uzin KE 12/KE 28/KE 62/KE 68	388
Uzin KE 2000 S	388
Uzin LE 43	389
Uzin MK 140	389
UZIN NC 165 Turbo	382
Uzin NC 170 LevelStar	382
Uzin NC 172 BiTurbo	381
Uzin NC 888 S 4Kg5	382

Uzin PE 275/PE 375/ PE 470/ PE 650	377
Uzin U 2100	389
Uzin U-Tack	389

V

Valise de soudeur «basic»	249
Valise Parfait Liss® plaquiste	244
Vernis Bois Environnement Biosourcé	68
Vernis EXP Mat et Satin	69
Vis à fixation rapide DWS	416
Visseuse à percussion PD 2G 18.0 EC / 5.0 SET	417
Visseuse sans fil pour plaquistes DWC 18-4500 Li 5,2-Plus	416
Vitality Deluxe et Style 8	317
Vitality Original 7	316
Vitality Superb 10	318
Vitrificateur Océanic®	71
Vitrificateur Parquet Environnement Biosourcé	71
Vitrificateur SVP Aqua	71
Vitrificateur VP	70

W

Wall panel ARSTYL	299
White spirit	214

Z

Z Satin	47
Zoldecap Flash	80
Zoldecap Gel Hydro	80
Zolfix	33
Zolgranit	124
Zolmétal	170
Zolpabois Acryl	64
Zolpabois Classic	65
Zolpafer FAC Satin et Brillant	48 et 169
Zolpafer Hydro	48 et 170
Zolpafix	88
Zolpafix 100	88, 106 et 144
Zolpafix granité	88
Zolpan 410	85 et 147
Zolpan 420	85 et 106
Zolpan mat évolution	93 et 125
Zolpaprim	89
Zolprim Express	31
Zolvernis Mer Montagne	69

A

ALGIMOUSS

Algicide toitures, murs, façades	82
Algidecap+	80
Alginet Flash +	84
Algipulve Pro III	84

ALLTEK

Alltek allégée hydro	195
Alltek Exterior	203
Alltek Joint 2010	195
Alltek LF50	193
Alltek LM150	189
Alltek Roller LM200	189
Alltek SF30	193
Alltek Tekjoint Allégé	195
Alltek UL	190
Alltek WW203	196
Alltek X	196
Enduit Alltek Y-Max	196

ARTIS

Accélérateur de séchage	121
Acrysol / Acrysol Tec	386
Airless Fin	192
Airless Garnissant	188
Artis Masquage professionnel 3 jours	252
Artis Pack 36 rouleaux de masquage	252
Artis Polycol	282
Balai colleur soie grise	233
Bleu Lissage	197
Bleu Surfin	197
Brosse à encoller	233
Brosse à épousseter	233
Brosse à réchampir acrylique Expert	228
Brosse à réchampir acrylique/glycéro Tradition	231
Brosse à réchampir glycéro Expert	229
Brosse à tableau	229
Brosse de pouce glycéro Expert	230
Brosse radiateur glycéro Expert	229
Brosse radiateur Tradition	231
Colle murale	292
Colle toile de verre chantier	292
Colle Vinymur	292
Décolle papiers peints	282
Dégrossissage	196
Diluant Métal Sol	170
Enduit Multifonction	190
Enduit Rebmur Express	191 et 197
Enduit-Mastic Fibré	204

Enduit-Mastic Granité	204
Enduit-Mastic Super Granité	205
Garnimur	189
Gouttelette pièce humide	197
Lot brosses tradition	232
Lot brosses à réchampir expert acrylique - 5 pièces	229
Lot brosses à réchampir expert glycéro - 5 pièces	230
Lot de 10 manchons chantier anti-gouttes 12	236
Lot de 10 manchons chantier spécial acrylique 12	240
Manchon antigouttes extra 12	236
Manchon Artis laqueur velours 4	238
Manchon Artis Microfibres 5	238
Manchon laqueur mousse floquée	239
Manchon microfibres 10	239
Manchon microfibres 14	239
Manchon microtex 12	240
Manchon nid d'abeilles	236
Manchon spécial acrylique 13	240
Manchon super antigouttes 12	236
Manchon super mèche long 20	237
Manchon super mèche long 24	237
Manchon texturé 20	237
Mastic acrylique Artis	211
Mastic Polyuréthane Artis	211
Montures	241
Murinter	192
Perche télescopique aluminium	242
Queue de morue acrylique Expert	228
Queue de morue acrylique/glycéro Tradition	231
Queue de morue glycéro Expert	229
Rebmur	191
Reparex	201
Reparex Fibré	202
Reparex Fibré Pâte	201
Reparex Granité / Super Granité	202
Rouge Gouttelette	197
Rouleau chantier Antigouttes	236
Rouleau chantier mèche long	238
Ruban adhésif de masquage toilé orange	252
Ruban adhésif PVC orange	252
Spalter acrylique Expert	229
Spalter glycéro Expert	230

AUTRE

Sable Coloré	156
--------------	-----

B

BIC

Bobines ouate blanche	216
Chiffons tricot blanc	216

BLANCHON

Dégriseur Bois	63
Easy Oil™	72
Fond Dur Aqua	70
Fond Dur Preplast	70
Huile Environnement	72
Huile Terrasse Bardage	67
Saturateur Bois	68
Saturateur Environnement Biosourcé	68
Trait'Plus Performance	63
Vernis Bois Environnement Biosourcé	68
Vernis EXP Mat et Satin	69
Vitrificateur Océanic®	71
Vitrificateur Parquet Environnement Biosourcé	71
Vitrificateur SVP Aqua	71
Vitrificateur VP	70

BOSTIK

Bostik Grip A500 Multi	376
Bostik SL C320 Ardasol	380
Bostik SL C330 Trafic	380
Bostik SL C520 Ardasol F	380
Bostik SL C740 Fiber Maxi	380
Bostik Stix A340 LVT Project	387
Bostik Stix A800 Premium	387
Quelyd Optima 2	293
Quelyd Perfect	283
Quelyd SM3+	283
Stix A300 Multi Floor	387

C

CEBA

Enrouleur électrique	394
Projecteur dome LED	394
Projecteur Led portable pliable	395
Projecteur LED sur batterie	395
Projecteur portable de chantier LED	395
Projecteur télescopique LED	395

COMUS

Ancorprim / Ancorprim'O	168
Anti-humidité	56
Comus Ardoise	56
Comus Piscine	157
Comustherm'O	56

D**DPE**

Polyrenov' 213

DULARY

Bâche «éco» coton plastifiée... 256

Bâche carton Protecsoil 256

Bâche de protection sol 256

Bâche de protection zippée

pour porte 255

Bâche Dulyfix 256

Bâche feutre absorbante 256

Bâche feutre absorbante

étanche 255

Basket Alice S3 257

basket greenfit gris chine S1P... 258

Basket Hallo S1P 258

Baskets Monti 257

Baskets Running S1P Blanches . 257

Bermuda expert 264

Bermuda presti-confort 264

Bobineau de protection 256

Chaussure Haute Buffalo S3 ... 258

Combinaison jetable WEEPRO... 265

Demi masque A2P3 filtres

intégrés 261

Galettes A2P3/ABEK2P3 261

Gants blancs 263

Gants Dulytek 263

Gants Grip & Flex 263

Gilet léger Evolution 265

Kit demi-masque Confort 261

Masque complet confort

en silicone 261

Masque FFP1/FFP2/FFP3 262

Pantalon coton renforcé blanc . 264

Pantalon expert 265

Pantalon Presti-Confort 264

Pantalon Stretch Evolution 265

Sac à gravats 219

Sacs poubelle 219

DURIEU

Rustol Owatrol 167

E**EJOT**

Cheville à frapper Ejotherrm H2 . 118

Cheville à frapper ND-K6 128

Éclisse de raccordement 128

EUROMAIR

Ensemble PROJECT 14 - 40 ... 431

Machine à projeter

Compact Pro 25 432

Machine à projeter MINIJET 80

complète spéciale enduit 433

Mini Jet 120 433

F**FESTOOL**

Abrasifs Granat / Granat STF ... 406

Abrasifs Granat et Rubi 2 407

Abrasifs Granat STF D90 et

STF V93 pour machine RO90... 407

Aspirateur CTL 36

E AC-PLANEX CLEANTEC 410

Aspirateur CTL

MIDI 1 CLEANTEC 410

Aspirateur sans fil CTLC

MIDI I-Plus CLEANTEC 409

Aspirateurs sans fil CTLC

SYS I-Basic CLEANTEC 409

Ensemble de ponçage LHS 2

225/ CTL 36-SET PLANEX 411

Kit de nettoyage compact D

27/D 36 K-RS-Plus 410

Lame de scie circulaire HW 415

Lame de scie circulaire

WOOD UNIVERSAL 415

Lame de scie denture fine 414

Lame de scie segmentée

SSB 32/OSC 415

Lame de scie universelle

USB 78/42/Bi/OSC/5 415

Outil oscillant VECTURO

OSC 18 HPC 4,0 EI-Plus 413

Pad d'interface 406

Perceuse-visseuse sans fil

TXS 12 2,5-Set 416

Perforateur sans fil

BHC 18 HPC 4,0 I-Plus 416

Ponceuse à bras Planex

LHS 2-M 225 EQ 411

Ponceuse Delta hybride

DTSC 400 Li 3.1-Plus 412

Ponceuse excentrique hybride

ETSC 125 3,0 I-Plus 412

Ponceuse RO 150 FEQ plus 411

Ponceuse roto-excentrique

Rotex 90 416

Ponceuse vibrante hybride

RTSC 400 3,0 I-Plus 412

Ponceuse vibrante

RTS 400 REQ-Plus 412

Ponceuses excentriques

ETS EC 150/5 EQ-Plus 412

Projecteur de chantier

SYSLITE Duo Set 413

Scie plongeante

TS 55 REBQ+ FS 414

Scie sans fil

ISC 240 HPC 4,0 EBI-Plus 414

Scie sauteuse Carvex

PS 420 EBQ Plus 414

Station d'énergie mobile

Powerstation 413

Visseuse sans fil pour plaquistes

DWC 18-4500 Li

5,2-Plus 416

FISCHER

Cheville Ecotwist 118

FLEX

Ensemble GIRAFFE GE7

+ housse de transport

+ aspirateur VCE 33 LAC SET . 418

GE 5 giraffe housse

- aspi VCE 33 L MC 417

Perforateur burineur

CHE 5-40 SDS Max 419

Perforateur filaire CHE 2-28 ... 419

Perforateur filaire FHE 2-22 ... 419

Ponceuse excentrique

ORE 2-125 EC SET 418

Ponceuse Rotative

ORE 5 150 EC SET 418

Ponçeuse ODE 2-100 EC Set ... 418

Scie sauteuse JS 18 419

Visseuse à percussion

PD 2G 18.0 EC / 5.0 SET 417

FORBO

Showtime 364

G**GALLERY**

Création 40 332

Création 55 338

Prêt à peindre déco 286

Toile de rénovation 285

Vitality Deluxe et Style 8 317

Vitality Original 7 316

Vitality Superb 10 318

GEO FENNEL

Détecteur d'humidité électronique

FHM 10 250

Laser multi plans

Geo4-XR GREEN 251

télémètre GeoTape 2 en1 251

Télémètre laser GEODIST 50 ... 251

GERFLOR

Transit Tex 344

GRACO

Airless classic S 395 PC HB ... 438

Airless GX 21 + JetRoller Lite . 438

Mark V Pro contractor

Bluelink 439

Mark VII Pro contractor

bluelink 439

Mark VII standard 439

Mark X Pro contractor

bluelink 440

Pulvérisateur GX FF Cordless .. 438

Pulvérisateur portable

airless Ultra HH CORDLESS

sur batterie 437

Pulvérisateur sur batterie GX21 . 437

Pulvérisateur Ultra Quick Shot . 437

ST Max 595 HB bluelink 440

Turbine basse pression HVLP 9.5

Pro Contractor 435

Ultra max 1095 pro contractor

bluelink 441

Ultra max 695 Pro contractor

bluelink 440

Ultra max 795 Pro contractor

bluelink 441

Ultra max 795 standard

bleulink 441

H**HIRSCH**

Cellomur® 114

Cellomur® Ultra ECA 115

I**ISOVER**

Isocompact 34 117

Isover ETICS 35 116

K**KNAUF**

Knauf THERM ITEX TH38 SE ... 114

Nexterm® ITEX 115

KNAUFINSULATION

FKD-Max C2 117

L**LIKOV**

Profilé d'angle entoilé 128

Profilé de départ 128

LORRAINEPROFILES

Fibre de renfort d'angle 3D 127

Profilé d'angle avec goutte

d'eau 127

Profilé d'angle entoilé 127

Profilé d'arrêt à clipser 127

Profilé de départ PVC réglable .. 127

Profilé pour porte et fenêtre

dynamique 127

M**MAJ IMPORT**

Applicateur de bandes

à joints - Kit boîtes 194

Applicateur de bandes à joints

Banjo 194

Bande à joint Straitflex Original . 194

METILAN

Colle Metylan Expert 283

Colle Metylan papiers peints

intissés 283

Colle revêtements PVC lourds

Ovalit Ultra 293

MIRKA

Disques Abranet® 420 et 422

Extracteur de poussière

Mirka 1025 L EU 230V 423

Extracteur de poussière

Mirka 1230 L AFC 230V 423

Kit cale ROUNDY 150 mm

+ 15 coupes ABRANET 422

Leros Short 950 CV 420

Pack Leros Premium 1230 L AFC .. 420

Pack Ponceuse Mirka® DEROS

dans son coffret Ø125 mm

/ Ø 150 mm 421

Ponceuse à angle DEOS 420

Ponceuse Deos 663 CV Delta .. 421

Ponceuse orbitale Deros 421

MONTANA

Super 8 54

Top 8 54

Top Concept 3 53

Top Confort 53

Top Isol Confort 52

Top Isol Rapid en Spray 55

Top Isol Velours 52

Top Mat Ultra AF 54

Top Net Mat et Velours 54

Top Prim Epoxy 52

Top Renov Mat 53

Top Sil Mat, Velours 53

Top Silith 55

N**NILFISK**

Aspirateur ATTIX 33-2L 428

Aspirateurs AERO 427

Lot de sacs synthétiques

pour aspirateurs 427

Nettoyeurs

haute pression 429 et 430

NMC

Cimaises Arstyl® 297

Cimaises Wallstyl® 297

Colle ADEFIX®/ADEFIX® PLUS . 299

Éléments décoratifs ARSTYL® . 294

Mouleurs de plafond ARSTYL® . 294

Mouleurs de plafond NOMASTYL®/

NOMASTYL® PURE 295

Mouleurs de plafond pour

éclairage indirect ARSTYL® 294

Mouleurs de plafond

WALLSTYL® 295

Parements décoratifs muraux

ARSTYL® 299

Plinthes WALLSTYL® 298

Profilés pour éclairage indirect

WALLSTYL® 296

Rosaces ARSTYL® 296

Surplinthes de rénovation

WALLSTYL® 298

Wall panel ARSTYL 299

NUVIK

Lingettes Multi-usages XXL+ ... 217

Lingettes Powerscrub XXL+ ... 217

O**ONYX**

Acétone 218

Acide chlorhydrique 23 % 218

Diluant cellulosique 214

Diluant synthétique 214

Extrait de javel 9,6% 218

Nettoyant solvapeint 214

White spirit 214

OPTIMAL

Manchon 3D Mat 237

ORAC

Cimaises 302

Colle DECOFIX PRO/

POWER/ULTRA 303

Corniches 301

Enduit DECOFILLER 303

Plinthes 302

Profils multifonctions 303

Rosaces 301

Surplinthes 302

OUTIL PARFAIT

Balai de chantier 215

Brosse métal 216

Calicot tarlatane	188
Camions	243
Ciseaux colleur FINNY	247
Couteau à enduire	244
Couteau à maroufler plastique	244
Couteau de plaquiste Alu-Choc	244
Couteau multi-usage Alu-Choc	244
Cutter OLFA	245
Cutter Soft Line	245
Éponges	215
Grattoir Ergo	246
Lame à lisser - ParfaitLiss'	243
Mesure ruban Soft line	248
ParfaitBox	241
Platoir à gréser	250
Platoir inox	250
Platoir trapèze inox	250
Pull-liners	243
Pulvérisateur 1L VITON	249
Pulvérisateur spécial décolle papier peint 5 L	249
Riflard maçon acier	246
Ruban de signalisation	248
Tréteau professionnel en hêtre	402
Trousse couteaux plaquiste Alu-Choc	244
Valise Parfait Liss® plaquiste	244

P

PAREX LANKO	
1001 Lankomur fin	204
730 Lankorep fin	200
731 Lankorep structure	200
732 Lankorep Façade	200
735 Lankorep rapide	201
770 Lankorep fin rapide	201
PATTEX	
Colle contact liquide	208
Colle de fixation PRO100 +/ PRO200+/PRO400 Crystal	209
Colle et joint PRO300 +	209
PRIMEX	
Abrasif Delta LR590	425
Abrasif Disque LR590	424
Abrasif Garniture LR590	425
Cale souple autofixante	225
Éponges abrasives 4 faces FLEXPAD	225
Feuilles de papier abrasif LR560 OXAFLEX	223
Feuilles de papier abrasif LW620 FLEXIBACK SI	223

R

RAWLPLUG	
Cheville à frapper R-TFIX-8M	118
REVALPA	
Paillettes SUNREV	156
Ultratex Premium	154
ROCKWOOL	
Ecorock duo PR	116
ROMUS	
Big-scraper	246
Couteau DELPHIN®	246
Décolleuse de sols BS-5	392
Décolleuse papier peint Steam Master 2750 W	392
Déshumidificateurs «D-20l»/«D-50l»	393
Disque pvc entrainement abrasifs	431
Indicateur d'humidité «protimeter mini»	250
Maillet anti-rebonds	247
Maroufleur «Press Clic Roller»	247
Massicot LP - 650	248
Méga scraper sol	247
Monobrosse «Sandy 2» 1800W	431
Pics anti-oiseaux	248
Scraper automatique	247
Scraper façades Scrap'Lacenet	392
Valise de soudeur «basic»	249

ROTAPLAST

Manchon anti-gouttes extra Rota Lotex 12	240
Manchon laqueur rotafilt	238
Manchon Rota Lotex 18	238
Manchon Spécial sol 14	241
Mini perche télescopique	242
Perche télescopique Rota-Clic	242
Station de nettoyage Rotaclean série WWA	242

RUBSON

Cartouche mastic acrylique A1	211
Mastic sanitaire SA2	211
Mousse Expansive Multi-usages	210
Mousse expansive WHITETEIQ	210
Rubson Mousse Expansive Energie	210
RÉVALPA	
Adjuvant SR	154
Revêtement Protect	155
Revêtement PU	154

S**SCALP**

Scalp Anti-M	82
Scalp Anti-M EKO'R	83
Scalp Aqua 03	81
Scalp Degrip'Express	83
Scalp Renov' Express	82
Scalp Waterproof Barrier	83
Scalpex Aqua 50	81
Scalpex EKO'R	81
Scalpex NW	80
Scalpfuge 35	82
Scalpik Decap Sec NW	80

SCHULLEREHKLAR

Mélangeur EasyMix SX30/SX60	426
--------------------------------------	-----

SINTO

Pâte à rénover	212
Pistolet coaxial 2 K pour Sintobois	212
Sintobois	212
Sintofer standard	212

SOVELOR

Chauffage air pulsé mobile au gaz propane BLP	393
Chauffage air pulsé mobile électrique C3	393

T**TESA**

Adhésif de fixation double face toilé	253
Adhésif platrage 4845	255
Masquage de Précision Extérieur 4440	253
Masquage Easy Cover de précision 4365	254
Masquage film large extérieur 4373	254

Masquage film large haute précision spécial déco 4365	254
Masquage film large intérieur 4368	254
Masquage film large papier 7 jours	254
Masquage haute précision	253
Masquage haute précision 6 mois	253
Masquage haute précision délicat	253
Masquage précision spécial UV 26 semaines	253
Ruban toilé d'extérieur Le Saïto 4621	253
THEARD	
Leica Disto X4	251
Table à tapisser professionnelle	402
TOUPRET	
Cachet blanc 2 en 1	189
Cachet bleu NFE	193
Durcisseur de mur	188
Enduit colle multifonctions EC3	190
Enduit EC45 Fibré	190
Enduit EJ1H/EJ3H/EJ8H	195
Fibarex®	203
Gras à laquer	193
Humi-block	188
Humistop	188
Le Reboucheur	191
Mastic à vitrer	213

Murex®	202
Touprelith F®	203
Tx 110	191
TUBESCA COMABI	
Banc multi-usages COBRA	403
Echafaudage Cross 180 ALUMINIUM	399
Echafaudage Cross 250 ALUMINIUM	400
Échafaudage roulant générés 300 / 4	398
Échafaudage roulant junior 200	398
Échafaudage roulant télescopique : X'TOWER	399
Échafaudage roulant totem 2 box 180 aluminium	401
Échafaudage roulant totem 2 box 250 en aluminium	401
Echafaudage Spyder Aluminium	400
Echelle Flex'up	403
Lot façade R200 - record 88 m² - R08 alu/Bois	402
Marchepied MAXIBAT	403

U**UZIN**

Primaire PE 280	377
Ragrée NC 133/NC 135/ NV 148	381
Uzin KE 12/KE 28/KE 62/KE 68	388

Uzin KE 2000 S	388
Uzin LE 43	389
Uzin MK 140	389
UZIN NC 165 Turbo	382
Uzin NC 170 LevelStar	382
Uzin NC 172 BiTurbo	381
Uzin NC 888 S 4Kg5	382
Uzin PE 275/PE 375/ PE 470/ PE 650	377
Uzin U 2100	389
Uzin U-Tack	389

V**VITRULAN**

Systemx	289
---------------	-----

W**WAGNER**

ProSpray 3.20 HEA	434
Prospray 3.39	434

WOLFF

Décolleuse Duro-Stripper 2.0	392
------------------------------------	-----

CONDITIONS GÉNÉRALES DE VENTE MAGASINS CLIENT PROFESSIONNEL

(Applicables au 29/06/2023)

ARTICLE 1 : CHAMP D'APPLICATION - INTERPRÉTATION

Les présentes conditions générales de vente (les « **CGV** ») s'appliquent à tout client professionnel tel que défini par le Code de la Consommation (le « **Client** ») et à tout Produit commercialisé avec ou sans prestation de mise à la teinte ou de personnalisation (le ou les « **Produit(s)** ») dans les magasins du réseau Zolpan (le ou les « **Magasin(s)** ») exploités par ZOLPAN (la « **Société** »), SASU ayant son siège social au 17 quai Joseph Gillet, 69004 Lyon, immatriculée au RCS de Lyon sous le numéro 301 621 884 (n° TVA: FR 00 301 621 884 ; Tél: 01.49.06.24.72; email: webmaster@zolpan.fr ; RCP : XL Catlin N°FR00008482LJ ; numéro d'Identifiant Unique au titre de la REP applicable aux DDS : FR211115_07OIPB, aux ABJ Outillages du peintre : FR211115_14GURM, au Papier : FR217871_03HFGQ, aux PMCB:FR303747_04QBRS). Tout achat/commande adressé à un Magasin emporte de plein droit l'adhésion sans réserve du Client aux CGV. Le Client déclare et reconnaît en avoir une parfaite connaissance et renonce à se prévaloir de tout autre document n'ayant pas fait l'objet d'un accord entre les parties et, notamment, de ses propres conditions générales d'achat. Toute modification des présentes CGV est immédiatement applicable.

ARTICLE 2 : COMMANDES

- Les commandes parvenues à la Société sont fermes et définitives pour le Client, sous réserve d'une acceptation expresse par la Société, cette dernière devant s'assurer de la disponibilité des Produits. L'acceptation pourra également résulter de la mise à disposition des Produits.
- La Société se réserve le droit de refuser, diminuer ou échelonner toute commande pour des motifs légitimes, notamment dans le cas où les quantités commandées sont anormalement élevées par rapport aux quantités habituellement commandées ainsi qu'en cas d'indisponibilité ou de pénurie du Produit commandé (y compris pour des raisons liées à sa capacité de production), sans qu'aucune indemnité ne puisse être réclamée.
- Pour toute commande de Produit nécessitant une personnalisation (mise à la teinte) ou n'étant pas disponible en stock, un acompte minimum de 50% du montant total de la commande est exigible au moment de ladite commande.
- Toute demande d'annulation ou de modification par le Client d'une commande devenue définitive ainsi que tout retour, après réception de la commande par le Client doit faire l'objet d'une autorisation écrite préalable délivrée, à sa discrétion, par le service après-vente de la Société, qui sera matérialisée par l'édition d'un bon de retour. Aucun retour ne pourra être effectué sans cette autorisation, laquelle n'implique aucune reconnaissance de responsabilité. Le coût du transport et des éventuels frais accessoires engagés par le Client resteront à sa charge. Le retour des Produits devra être réalisé par le Client, dans leur état d'origine, dans les 15 jours de l'envoi du bon de retour. Le Client, à son choix, sera remboursé du prix des Produits retournés et acceptés par la Société ou bénéficiera d'un avoir.
- Aucun retour, annulation ou modification ne pourra être accepté(e) pour les Produits personnalisés dont les Produits teintés, les papiers peints ou coupes de sols, les Produits sur commande et les commandes spécifiques relatives à un suivi de chantier ou les Produits achetés par le biais d'une offre promotionnelle.

ARTICLE 3 : LIVRAISON - TRANSFERT DES RISQUES

- Les Produits sont vendus et mis à disposition du Client au départ Magasin ou en Entrepôt dans les conditions EXW (Incoterms 2020). L'enlèvement des Produits incombe au Client. Toutefois, la Société pourra accepter d'organiser le transport des Produits jusqu'au lieu de destination désigné par le Client au frais de ce dernier dans les conditions à définir entre les Parties. Dans ce cas, les risques seront transférés au moment où le Client (y compris le transporteur) prend physiquement possession des Produits.
- Toute marchandise commandée, facturée et réglée par le Client, mais non retirée dans les 30 jours suivant sa mise à disposition sera expédiée au Client aux frais de ce dernier.
- La Société pourra toutefois accepter de stocker, au-delà de ces 30 jours, dans certains de ses Magasins, pour le Client disposant d'un compte professionnel, aux frais et risques de celui-ci, les Produits Peintures fabriqués par le Groupe Cromology auquel appartient la Société, achetés et réglés par le Client. Les modalités de ce stockage (durée, quantité, type de Produits et tarifs applicables) sont définies dans les conditions générales d'utilisation disponibles en Magasin, sur le site <https://www.zolpan.fr> et sur le compte client.

ARTICLE 4 : PRIX-PAIEMENT

- Les prix s'entendent net HT, EXW Magasin ou Entrepôt (Incoterms 2020) en France et hors frais de livraison éventuels. Ces prix pourront être révisés à tout moment. Toute nouvelle contribution et taxe, ainsi que toute somme dont la refacturation au Client viendrait à être imposée par la législation applicable, ou toute évolution de celles existantes entraînera automatiquement la modification de la facturation et du tarif le cas échéant.

- Le prix applicable est celui du tarif en vigueur au jour de la commande. Des rabais, ristournes, remises peuvent être consentis par la Société au Client notamment en fonction des quantités acquises par le Client en une seule fois et/ou de la régularité de ses commandes. Ces offres de prix sont faites par écrit par un représentant dûment habilité de la Société.
- Les modes de paiement acceptés sont les suivants : virement bancaire, espèces (dans les limites imposées par la loi), carte bancaire.
- Sauf convention contraire signée entre les Parties qui définira la computation du délai convenu, le prix est payable comptant en totalité le jour de la réception de la facture.
- S'agissant des Clients disposant d'un compte faisant l'objet de factures récapitulatives, le délai de paiement applicable est de 45 jours à compter de la date d'émission de la facture. Toute ouverture de compte Client est décidée par la Société et subordonnée au respect des conditions définies par la Société par rapport à la situation économique et financière du Client ainsi que sa solvabilité. La Société se réserve le droit, à tout moment, en cas de détérioration du crédit Client ou en cas d'incertitude sur la solvabilité du Client, d'exiger des garanties, un règlement comptant avant exécution des commandes ou d'annuler tout ou partie des commandes en cours.
- Le paiement des factures avant l'échéance du délai de paiement prévu entre les parties n'ouvre en aucun cas droit à un escompte. Le défaut de paiement de la totalité ou d'une fraction d'une seule facture à l'échéance rend immédiatement exigible de plein droit, le paiement de toutes les autres factures, même si elles font l'objet de traites en circulation.
- Tout retard de paiement pourra donner lieu, sans qu'aucun rappel ne soit nécessaire, à l'application d'intérêts de retard, calculés à compter du premier jour de retard, au taux d'intérêt de la BCE, majoré de 10 points. Le Client sera également redevable d'une indemnité forfaitaire pour frais de recouvrement de 40 € à laquelle s'ajouteront, sur présentation des justificatifs correspondants, tous les frais occasionnés par le recouvrement des sommes dues, y compris les honoraires d'avocat et d'officier ministériel, que l'indemnité susvisée n'aurait pas permis de couvrir.
- Aucune contestation de facture n'autorise le Client à suspendre le paiement de tout ou partie des factures. En cas de contestation, ce dernier doit l'adresser à la Société dans les 15 jours de la réception de ladite facture.
- Sauf accord contraire entre les parties, aucune compensation ou déduction d'office de sommes quelconques (notamment ristournes) ne pourra être faite par le Client. Seuls les avoirs émis par la Société peuvent annuler totalement ou partiellement les factures. Le Client qui opérera malgré tout une compensation se verra appliquer les pénalités de retard détaillées ci-dessus.
- Le chiffre d'affaires ristournable retenu pour le paiement des avantages différés accordés au Client (ex : remise/ristourne) correspond au chiffre d'affaires net HT facturé au Client et réglé à la Société, minoré de toutes sommes faisant l'objet de litiges non résolus.

ARTICLE 5 : CLAUSE PÉNALE

Le refus d'acceptation de nos traites dans les 10 jours de leur émission, comme le non-respect par le Client de ses engagements et en particulier le défaut de paiement dans le(s) délai(s) susmentionné(s), rendent exigible la totalité du solde du dont le règlement est portable sans mise en demeure préalable. Cette carence dans le règlement entraînera l'arrêt des fournitures, la résiliation des marchés et commandes après une mise en demeure restée infructueuse après un délai de 15 jours. Outre les pénalités de retard prévues par les CGV, tout retard de paiement entraîne de plein droit, à la charge du Client, une indemnité pénale fixée à 15% HT du montant des sommes impayées avec un minimum de 60 €, sans préjudice des dommages et intérêts que la Société pourra réclamer par ailleurs.

ARTICLE 6 : CLAUSE DE RÉSERVE DE PROPRIÉTÉ

- Par dérogation aux articles 1196 et 1583 du Code Civil, la Société se réserve la propriété des Produits jusqu'au complet paiement du prix, en principal et accessoires par le Client. En cas non-paiement total ou partiel, la Société se réserve la possibilité, de plein droit et sans formalités, d'exiger la restitution de tous les Produits non encore payés. Les Produits en stock sont présumés être ceux impayés.
- En cas d'ouverture d'une procédure collective à l'égard du Client, celui-ci ne pourra pas revendre les Produits sans l'accord préalable de la Société et il lui incombera, en l'absence de paiement des factures de la Société correspondantes, de reverser à la Société le prix de revente desdits Produits.
- Le Client ne pourra en aucun cas nantir, consentir de sûreté, donner en gage ou transférer la propriété des Produits impayés à titre de garantie.

ARTICLE 7 : SPÉCIFICITÉS PRODUITS - ITE

- Les teintes des Produits sont soumises à des variations inhérentes à leur nature ou à leur fabrication ; conformément aux standards, ces teintes bénéficient de tolérances

CONDITIONS GÉNÉRALES DE VENTE MAGASINS CLIENT PROFESSIONNEL

(Applicables au 29/06/2023)

d'usage. Les nuanciers et échantillons qui auront pu être remis au Client n'ont qu'une valeur indicative. En effet, étant donné la composition et la structure différente des matières, il est possible qu'une même teinte présente des différences de nuance d'un Produit à l'autre. La responsabilité de la Société ne pourra donc pas être engagée en cas de différence entre la teinte du Produit final et celle présentée sur le nuancier ou l'échantillon concerné. Il appartient donc au Client : 1) de s'assurer de la conformité de teinte avant application, 2) de s'assurer des consommations de Produits au m² suivant le relief et la surface à recouvrir, 3) de commander et, le cas échéant, de conserver les quantités de Produits nécessaires y compris pour les raccords, reprises et finitions. D'une manière générale, aucune réclamation ne sera acceptée après application.

- Conformément aux règles professionnelles (DTU 59.1 et 42.1 ; CPT 3035), les teintes ayant un coefficient d'absorption solaire > 0,7 ou un indice de luminance lumineuse < 35 sont fortement déconseillées pour des applications en façades. Le choix d'une teinte saturée ou foncée doit être effectué avec soin et précaution. Le Client pourra consulter la Société pour optimiser les caractéristiques de la teinte qu'il souhaite. Le choix final de la teinte effectué par le Client relèvera de sa seule responsabilité.
- Avant toute mise en œuvre des Produits, le Client devra prendre connaissance des fiches techniques des Produits et normes professionnelles ainsi que des règles de l'art en vigueur, conformément à l'article 10 des CGV.
- Le Client devra indiquer à la Société toute commande spécifique relative à un suivi de chantier. Si le Client omet de préciser lors de sa commande les références des teintes, la Société ne saurait être tenue responsable d'une variation de teintes.
- Pour bénéficier de l'assistance technique et des garanties des systèmes ITE commercialisés par la Société, l'ensemble des composants du système décrits dans l'avis technique doit être respecté lors de la mise en œuvre du système.

ARTICLE 8 : PAPIERS PEINTS - REVÊTEMENTS MURAUX - MOQUETTES

- En cas de suite de commande, il ne peut être exigé que la nouvelle livraison soit utilisable et assimilable avec les Produits ayant fait l'objet d'une livraison précédente. Les Clients doivent apporter tous leurs soins à la reconnaissance et à la préparation des supports, en vue d'assurer leur homogénéité et leur adaptation à recevoir des papiers peints, revêtements muraux et de sols notamment. Les colles et ingrédients sélectionnés doivent être compatibles avec les Produits concernés. Leur mise en œuvre doit être réalisée suivant les techniques appropriées et les normes professionnelles en vigueur. Avant toute mise en œuvre ou découpe, les Produits doivent être contrôlés par le Client : références, bords et teintes entre les rouleaux ou revêtements.
- Dans le cadre des techniques de fabrication, un écart de teinte est possible entre les collections ou échantillons et le matériau livré : le Client ne pourra exiger que les Produits livrés soient strictement identiques aux collections ou échantillons.
- La poursuite de la pose au-delà de 3 lés vaut agrément du Produit et interdit au Client le droit de contester par la suite la qualité de ce Produit. En ce qui concerne les Produits naturels, une différence de nuance entre 2 livraisons par rapport à l'échantillonage est propre au Produit textile et ne peut faire l'objet de réclamation.

ARTICLE 9 : GARANTIE

- La garantie couvre tout défaut de matière ou de fabrication et prend effet à la date de remise des Produits. De convention expresse, elle est limitée au remboursement ou au remplacement des Produits reconnus défectueux après accord des Parties, à l'exclusion de tous frais, indemnités et dommages-intérêts.
- Le Client est tenu de vérifier les Produits lors de leur remise, de formuler ses éventuelles réserves à la Société par écrit dans un délai de 8 jours suivant ladite remise. Passé ce délai, aucune réclamation ne sera acceptée.
- Toute réclamation au titre de la garantie des vices cachés affectant les Produits livrés doit, sous peine d'irrecevabilité, être effectuée par lettre recommandée dans les 8 jours qui suivent la constatation du défaut ou du vice et en tout état de cause avant la date de péremption ou dans les 6 mois à compter de la livraison en l'absence de péremption. Un échantillon des Produits jugés non conformes devra accompagner toute réclamation.
- Les Produits vendus par la Société, mais fabriqués par un tiers, ne comportent que la garantie donnée par le tiers fabricant.

ARTICLE 10 : RESPONSABILITÉ

- Les Produits devront être employés conformément à leurs fiches techniques, à leurs fiches de données sécurité, aux instructions d'emploi figurant sur leurs emballages et/ou aux préconisations applicables. La Société décline toute responsabilité s'il en était autrement.
- La Société décline toute responsabilité en cas de différence de quantité non constatée à la livraison, pour toute altération de la qualité des Produits postérieure à la livraison résultant des conditions atmosphériques, du transport, du stockage, des manutentions, de la mise en œuvre et du traitement réalisé par le Client, ou toute autre cause ne dépendant pas de la Société.

- La responsabilité de la Société ne peut être engagée qu'en réparation d'un préjudice matériel, réel, direct, personnel et certain subi par le Client, pour autant que ce dernier rapporte la preuve qu'un manquement ou une faute de la Société est la cause de ce préjudice.
- La responsabilité de la Société ne peut en aucun cas être engagée en réparation des pertes ou dommages indirects et/ou immatériels, telles les pertes d'exploitation, de productivité, de gains, d'image de marque, de contrats, d'investissement...

ARTICLE 11 : FORCE MAJEURE

Tout événement de force majeure, tel que défini par l'article 1218 du Code Civil et la jurisprudence de la Cour de cassation ou expressément visé ci-dessous, autorise la Société à suspendre les livraisons ou, si l'empêchement dure plus d'un mois ou est définitif, à résoudre les commandes affectées, sur simple avis et sans verser d'indemnité. Sont notamment assimilés à des cas de force majeure : les grèves, soit des établissements de la Société, soit ceux de ses fournisseurs, affréteurs, transporteurs ou toute corporation dont le concours est nécessaire ; l'arrêt total ou partiel du fonctionnement ou de l'approvisionnement des usines de la Société ou de celles de ses fournisseurs pour une cause quelconque ; l'impossibilité de fabriquer un Produit en raison d'une rupture provisoire ou définitive d'une matière première, l'incendie, la réquisition, le blocage, les guerres, les inondations, les pandémies.

ARTICLE 12 : PROTECTION DES DONNÉES À CARACTÈRE PERSONNEL

La Société, responsable du traitement, met en œuvre un traitement de données à caractère personnel vous concernant aux fins de gérer de manière optimale la relation clients. Les données collectées sont indispensables à ce traitement et sont destinées aux services concernés de la Société et aux personnes légitimes, ainsi que, le cas échéant, à ses sous-traitants ou prestataires.

Les données collectées sont conservées pendant toute la durée des relations commerciales augmentée de la durée des prescriptions légales.

Le Client dispose d'un droit d'accès, de rectification, d'effacement et de portabilité des données personnelles le concernant. Le Client pourra également retirer le consentement qu'il avait donné à la Société pour l'utilisation desdites données et s'opposer au traitement de ses données à des fins de prospection. Il pourra exercer à tout moment ses droits en adressant sa demande à la Société, à l'adresse suivante : donnees.personnelles@cromology.com ou par courrier postal au Data Manager Carré Michelet, 12, cours Michelet 92800 Puteaux, en justifiant de son identité.

La personne qui estime que ces droits ne sont pas respectés peut adresser une réclamation auprès d'une autorité de contrôle.

De son côté, le Client peut être amené à collecter et traiter des données à caractère personnel. Le Client se porte garant auprès de la Société du respect de ses obligations légales et réglementaires lui incombant au titre, notamment, des règles de protection des données personnelles en vigueur en France et dans l'Union Européenne, et s'engage à mettre en œuvre toutes mesures techniques et organisationnelles nécessaires et appropriées pour protéger les données.

ARTICLE 13 : ANTI-CORRUPTION ET DEVOIR DE VIGILANCE

Les parties s'engagent à lutter contre la corruption et le trafic d'influence et à ce titre à respecter les règles d'intégrité et de prévention de la corruption telles qu'édictées par la loi Sapin 2 relative à la transparence, à la lutte contre la corruption et à la modernisation de la vie économique ou toute loi qui s'y substituerait.

ARTICLE 14 : DROIT APPLICABLE - LITIGE

Les CGV sont régies par le droit français, à l'exclusion de l'application des règles de conflit de loi.

Tous différends découlant de la commande ou des CGV y compris pour l'exportation seront soumis au tribunal de commerce du lieu du siège social de la Société, même en cas de pluralité de défendeurs ou d'appel en garantie, ce qui est expressément accepté par le Client.

ARTICLE 15 : NOTIFICATION - RÉCLAMATION

Toute notification et/ou réclamation du Client à la Société au titre des CGV sera faite par lettre recommandée avec avis de réception, affranchissement payé, ou par lettre remise en mains propres contre décharge, à l'adresse figurant sur le bon de commande ou à l'adresse suivante : 17 quai Joseph Gillet, 69004 LYON ou par e-mail à webmaster@zolpan.fr.

01000 BOURG-EN-BRESSE
21 avenue Arsène d'Arsonval
04 74 23 67 34

03300 CUSSET
2 route de Paris
04 70 98 26 06

03400 YZEURE
ZI Moulins Sud
Route de Lyon
04 70 44 11 77

06000 NICE
24 avenue Villermont
04 93 80 80 22

06110 LE CANNET-ROCHEVILLE
45 chemin de l'Olivet
04 93 46 57 83

06130 GRASSE
10 route du plan
Le moulin de brun
04 93 09 01 42

06200 NICE
762 boulevard du Mercantour
04 97 10 29 00

06200 NICE
56 avenue Saint Augustin
04 89 22 48 70

006210 MANDELIEU-LA-NAPOULE
49 allée Charles NUNGESSER
Parc d'activités de la Siagne
04 92 19 90 30

06210 MANDELIEU
830 avenue de Saint Exupéry
04 92 19 90 30

06300 NICE
2 boulevard Saint Roch
04 93 55 00 43

06500 MENTON
7 avenue Thiers
Rue Thiers
04 92 41 50 30

06600 ANTIBES
91 avenue Philippe Rochat
04 93 74 39 39

06800 CAGNES-SUR-MER
Nouvelle Pénetrante - Sortie A6
4 avenue des Alpes
04 93 20 75 20

07200 AUBENAS
Avenue Bellande
04 75 93 18 18

10410 SAINT-PARRES-AUX-TERTRES
17 avenue Michel Taittinger
03 25 71 70 70

12000 RODEZ
Parc commercial Les Moutiers
7 avenue de l'Entreprise
05 65 87 15 15

13005 MARSEILLE
19 rue Jean martin
04 91 18 50 40

13090 AIX-EN-PROVENCE
100 avenue du Camp de Menthe
04 42 12 33 22

13127 VITROLLES
Quartier de la Bastide blanche
ZAC DU GRIFFON
04 42 85 12 30

13683 AUBAGNE
995 chemin de la Vallée
ZI St Mitre
04 42 18 52 60

13770 VENELLES
35 avenue de la Grande Bégude
Lieu-dit Violaine
04 42 52 23 02

14123 IFS
151 rue Paul Boucherot
ZA Object - IFS Sud
02 31 82 57 00

15000 AURILLAC
51 avenue du commandant
Monraisse
04 71 48 80 90

16000 ANGOULÈME
22 boulevard de Bretagne
05 45 92 89 80

17138 PUILBOREAU
8 rue du 19 mars
ZA de Beaulieu
05 46 35 62 11

17640 VAUX-SUR-MER
85 rue de la Roche
Zone artisanale
05 46 38 12 79

18230 SAINT-DOULCHARD
Rue A. Charles Boulle
ZI de Malitorne
02 48 70 01 22

19000 TULLE
Espace commercial de Cueille
Rue du docteur Ramon
05 55 26 04 62

19100 BRIVE-LA-GAILLARDE
Avenue Cyprien Faurie
05 55 88 96 96

21200 BEAUNE
54 route de Pommard
03 80 25 33 90

21300 CHENÔVE
13 rue des Frères Montgolfier
03 80 52 58 36

22100 DINAN - TADEN
Rue de la Bise
Zone d'Activité des Alleux
02 96 39 20 88

22400 LAMBALLE
Rue de la ville Es Lan Maroué
Zone Industriel
02 96 50 05 60

23000 SAINTE-FEYRE
Lieu-dit Le Verger n°2
05 55 51 93 13

24430 MARSAC-SUR-L'ISLE
Boulevard de l'Avenir
05 53 54 57 10

25010 BESANCON CEDEX
3, Rue Berthelot - BP 1613
ZI de Trépillot
03 81 54 37 07

25200 BETHONCOURT
Zone commerciale de la Prusse
Rue Champ du Moulin
03 81 92 95 95

25300 PONTARLIER
1 rue Mervil
ZAC des Grands Planchants
03 81 39 07 57

26320 ST-MARCEL-LÈS-VALENCE
52 rue du Vivarais
ZAE du Rousset
04 75 81 21 21

28630 BARJOUVILLE
2 rue des Pierres Missigault
ZA la Torche
02 37 34 93 14

29000 QUIMPER
3 avenue de TY Douar
02 98 55 21 40

29490 GUIPAVAS
35 rue de Tourbihan
02 98 41 61 88

29600 ST-MARTIN-DES-CHAMPS
Rue du Grand Launay
ZA du Launay
02 98 62 27 88

30100 ALÈS
Rocade Est
Chemin de la Tourtugue
04 66 30 29 00

30900 NÎMES
1100 avenue Maréchal Juin
04 66 64 93 38

31000 TOULOUSE
51 boulevard Thibaud
05 61 19 01 01

31150 FENOUILLET
165 route de Paris
05 34 27 41 00

32000 AUCH
12 rue Paul Valéry
Zone de Claracq
05 62 61 74 00

33041 BORDEAUX
168 ter Cours du Médoc
05 56 43 49 49

33170 GRADIGNAN
137 rue Croix de Monjous
05 56 87 61 47

33240 SAINT-ANDRÉ-DE-CUBZAC
180 route de Libourne
05 57 32 48 28

33260 LA TESTE
16 avenue Gustave Eiffel
05 56 54 71 36

33700 MERIGNAC
116 avenue Henri Vigneau
05 56 13 14 48

34070 MONTPELLIER
355 rue du Mas Saint-Pierre
04 67 42 65 41

35000 RENNES
21 rue de la Retardais
ZI route de Lorient
02 99 59 31 73

35235 THORIGNE-FOUILLARD
Rue Hélène Boucher
Zone commerciale de Bellevue
02 23 27 98 01

36000 CHÂTEAURoux
201 rue Montaigne
02 54 22 34 39

37170 CHAMBRAY-LÈS-TOURS
35 et 37 rue Augustin Fresnel
02 47 34 36 70

38130 ÉCHIROLLES
6 avenue Auguste Ferrier
04 76 23 52 20

39000 LONS-LE-SAUNIER
335 route de Besançon
03 84 43 55 39

41000 BLOIS
Avenue Robert Schuman
02 54 78 24 41

42000 SAINT-ÉTIENNE
Rue du Rocher
ZI Necker
04 77 43 38 00

42160 ANDRÉZIEUX-BOUTHÉON
Rue Charles Voisin
04 77 40 51 90

43700 BRIVES-CHARENSAC
14 route Coubon
04 71 02 45 24

44800 SAINT-HERBLAIN
20 rue Olympe de Gouges
02 40 92 16 34

45141 ST-JEAN-DE-LA-RUELLE
12 Rue Lavoisier
ZI D'Ingré
02 38 72 59 60

45650 SAINT-JEAN-LE-BLANC
Rue de la Cornaillère
02 38 51 54 38

46000 CAHORS
La Beyne
598 chemin Belle Croix
05 65 22 56 43

47300 BIAS
401 avenue de Bordeaux
05 53 40 12 94

49102 ANGERS
36 boulevard Gaston Birgé
02 41 21 01 21

50000 SAINT-LÔ
Rue Joseph Cugnot
02 33 05 00 00

50110 TOURLAVILLE
665 Bd de l'Est
02 33 22 30 15

51350 CORMONTREUIL
29 rue des Blanc Monts
03 26 87 80 80

53940 SAINT-BERTHEVIN
7 rue Louis Armand
02 43 69 08 61

54000 NANCY
41 rue Marcel Brot
03 83 36 67 68

57140 WOIPPY
90 route de Thionville
03 87 34 31 31

57180 TERVILLE
9 rue du Forgeron
Zone du Linkling
03 82 87 76 91

57600 MORSBACH
ZAC Carrefour de l'Europe
03 87 90 56 88

59290 WASQUEHAL
Rue du Houblon
ZI de la Pilaterie
03 20 66 28 50

59400 CAMBRAI
1 rue Froissart
03 27 82 23 70

59410 ANZIN
76 rue Jean Jaurès
03 27 41 53 78

59552 LAMBRES-LEZ-DOUAI
Rte Nationale 17
Le Raquet
03 27 71 31 50

60000 BEAUVAIS
10 rue Arago
ZAC DE THER
03 44 02 66 14

60740 SAINT-MAXIMIN
405 rue Henry Bessemer
ZA Saint Maximin
03 44 25 26 00

61250 CONDÉ-SUR-SARTHE
36 rue d'Alençon
02 33 32 25 41

62000 ARRAS
ZI Est
Avenue Immercourt
03 21 24 24 01

62630 ÉTAPLES
2 route d'Hilbert
03 91 89 35 20

62750 LOOS-EN-GOHELLE
2110 route de la Bassée
03 21 08 55 10

63800 COURNON-D'Auvergne
12 Barrière de Cournon
04 73 26 34 36

64230 LESCAR
6 rue de Flandres Dunkerque
ZI Lescar Soleil
05 59 72 12 12

64400 OLORON-STE-MARIE
Boulevard des Pyrénées
05 59 39 14 58

64600 ANGLÈT
66 rue de Bahinos
Centre commercial BAB 300
05 59 25 46 88

65000 TARBES
7 rue Louis Caddau
Parc d'activités de Cognac
05 62 51 80 80

65100 LOURDES
29 avenue Alexandre Marqui
05 62 94 22 25

66000 PERPIGNAN
221 avenue de Prades
04 68 54 13 51

67100 STRASBOURG
5 A rue du Doubs
03 88 79 48 50

67460 SOUFFELWEYERSHEIM
ZA rue des Tuileries
03 88 78 60 42

68000 COLMAR
17 rue André Kiener
03 89 77 12 09

68300 SAINT-LOUIS
144 rue deMulhouse
Multiparc du Château d'Eau
03 89 07 07 10

68390 SAUSHEIM
ZAC de l'Espale
Avenue Pierre Pflimlin
03 89 61 82 61

69007 LYON
17 rue de Gerland
04 78 58 94 04

69120 VAULX-EN-VELIN
51 avenue Lefèvre
04 72 73 55 02

69400 ARNAS
Parc de Chavannes
835 route des Fresnes
04 37 55 01 17

70000 VESOUL
47 rue du petit Montmarin
03 84 97 52 52

71000 MÂCON
224 chemin de la croix Saccard
03 85 20 94 09

71100 CHALON-SUR-SAÔNE
3 rue Louis Jacques Thenard
03 85 97 85 97

71500 LOUHANS
4 rue du 11 novembre 1918
03 85 60 41 10

72000 LE MANS
2 rue Alain Gerbault
ZI du Panorama
02 43 28 48 78

72300 SABLÉ-SUR-SARTHE
5 route de la Flèche
02 43 55 58 25

73200 ALBERTVILLE
795 avenue Joseph Fontanet
04 79 10 30 60

73420 VOGLANS
40 rue de la Françon
04 79 62 13 91

75015 PARIS
9 rue Labrousse
01 40 43 10 11

76000 ROUEN
70 quai de Boisguilbert
02 35 89 82 13

76202 DIEPPE
Avenue Normandie Sussex
02 32 90 51 51

76290 MONTIVILLIERS
15 rue Ginkgo Biloba
02 35 26 24 26

77100 NANTEUIL-LÈS-MEAUX
11 avenue de la Foulée
ZAC des Saints Pères
01 60 32 36 30

77130 VARENNES-SUR-SEINE
18 route du Petit Fossard
01 64 32 24 24

77190 DAMMARIÉ-LES-LYS
22 C rue André Ampère
01 60 65 84 26

78200 BUCHELAY
5 rue de la Dordogne
ZAC des Deux Chemins
01 30 63 02 22

78240 CHAMBOURCY
43 route de mantos
01 39 22 58 58

78310 COIGNIÈRES
7 rue du Pont d'Aulneau
01 30 16 11 94

78800 HOUILLES
94 bd Henri Barbusse
01 39 57 22 11

80450 CAMON
361 rue Stéphane Hessel
03 22 33 03 17

81500 LAVAUUR
55 avenue Jacques Besse
05 63 40 84 81

81600 GAILLAC
ZA Espaces de Piquerouge
Roumagnac
05 63 58 21 19

81990 PUYGOUZON
38 rue François Thermes
ZAC de Garban
05 63 80 50 96

83160 LA VALETTE-DU-VAR
Avenue de l'Université
Quartier les Espaluns
04 98 08 01 20

83170 BRIGNOLES
Lieu-dit Saint Lazare
04 98 05 40 80

83300 DRAGUIGNAN
264 av. des anciens combattants
d'Afrique du Nord
Bât. « Le Rabelais »
04 98 10 29 00

83310 GRIMAUD
Chemin Caucadis
ZA du grand Pont
04 98 12 62 80

83400 HYÈRES
Espace Victoria
17 chemin de la Villette
04 94 38 20 10

83440 CALLIAN
35 chemin des Combes
04 94 50 91 70

83500 LA SEYNE-SUR-MER
172 av. Marcel Paul
Centre Commercial Vignelongue
04 94 94 09 29

83600 FRÉJUS
Lotissement Lou Gabian
04 94 17 26 27

84100 ORANGE
200 route d'Avignon
04 90 34 01 32

84130 LE PONTET
Lotissement « Cité réal »
121 rue Jean Gassier
04 90 48 14 86

85000 LA ROCHE-SUR-YON
66 route des Sables
02 51 24 65 01

85270 SAINT-HILAIRE-DE-RIEZ
2 et 4 chemin du Rindouin
02 28 12 00 20

86000 POITIERS
3 rue Marcellin Berthelot
Pôle République
05 49 62 68 62

87280 LIMOGES
19 avenue de Broglie
05 55 30 62 53

88009 ÉPINAL
Rue André Vitu
03 29 34 03 40

89100 SENS
11 av. Georges Pompidou
03 86 64 22 31

91700 FLEURY-MÉROGIS
Zone Commerciale la Croix
Blanche
Rue Clément Ader
01 69 51 42 29

93110 ROSNY-SOUS-BOIS
15 rue Montgolfier - ZI
01 48 12 49 49

94260 VILLEJUST
16 rue du Zéphyr
Adhika Park
Parc de l'Océane - Courtaboeuf 9
01 49 84 98 70

94300 VINCENNES
35 avenue de Paris
01 43 74 72 26

95480 PIERRELAYE
93 avenue du Général Leclerc
01 30 37 93 30

98000 MONACO
19 rue Louis Aurégia
04 42 12 33 22

L-3898 FOETZ - LUXEMBOURG
15 rue du Brill
00 352 57 26 41

ZOLPAN, UNE MARQUE DU GROUPE CROMOLOGY

Entreprise française, Cromology est un acteur européen du secteur de la peinture décorative.

Le Groupe conçoit, fabrique et distribue un large assortiment de peintures et de produits de décoration pour les applicateurs professionnels et les particuliers.

Cromology appartient à DuluxGroup, filiale de Nippon Paint Group, 4^{ème} acteur mondial de la peinture.

MISSION

Protéger et colorer durablement les espaces de vie pour améliorer le quotidien de chacun.

VALEURS

- La vraie satisfaction client
- L'excellence
- Ensemble pour réussir

CROMOLOGY CHIFFRES CLÉS

3200

COLLABORATEURS

390

POINTS DE VENTE INTÉGRÉS

9

SITES
DE PRODUCTION

8

PAYS

5

LABORATOIRES
DE R&D

6

PLATEFORMES
LOGISTIQUES
PRINCIPALES

FEUILLE DE ROUTE RSE

Dans une démarche d'amélioration continue, CROMOLOGY intègre ses objectifs RSE dans la conduite de ses affaires et le lancement de nouveaux projets, autour de 5 enjeux RSE prioritaires :



Ressources
humaines



Santé
et sécurité



Ethique
des affaires



Environnement



Peintures
et couleurs



Exemples d'objectifs concrets :

- 100% des sites industriels français sont ISO 14001
- Plus de 70% de notre chiffre d'affaires réalisé avec des produits écolabellisés

CERTIFICATIONS

ISO 9001:2015

BUREAU VERITAS
Certification



Qualité

ISO 14001:2015

BUREAU VERITAS
Certification



Environnement

ISO 45001

BUREAU VERITAS
Certification



Santé/Sécurité



DES SERVICES PROFESSIONNELS



LIVRAISON

Livraison rapide et facile
100 % des produits professionnels
en J+1 à J+3 sur vos chantiers

Click & Collect en 3h
et sous 48h pour les produits
sur plateforme



REKUPO®

**Collecte gratuite de tous vos
déchets chimiques acryliques et
solvantés en magasins Zolpan :**
peintures, vernis, lasures, décapants,
enduits, colles et mastics, ainsi que
tout l'outillage.

Renseignements dans votre point de vente



PRESCRIPTION

**Un service prescription
au quotidien**

**Une équipe d'experts
à vos côtés**

ZOLPAN.FR
votre site de référence



**140 points de vente
à votre service**

ZOLPAN SERVICES

17 quai Joseph Gillet - 69 316 Lyon CEDEX 04
Tél. 04 72 10 70 60 - Fax 04 72 10 70 73
S.A.S. au capital de 6 127 440 € - 972 503 387 RCS Lyon
APE 2030 Z

Code Article : ZGUIDE2024 - Création : Convergence / Conception et réalisation : www.easycor.fr
© Crédits photos : Getty Images, AdobeStock, Shutterstock, Frank Brunet d'Aubiach, Franck Dunouau

8,50 €



PEFC® 10-31-3162



CATALOGUE

