

# ZOLPAN



# LE GUIDE PRO 2025

Peinture  
Ravalement  
Matériel  
Isolation

À l'intérieur, découvrez l'offre complémentaire **TOLLENS**

# ZOLPAN, L'ACCÉLÉRATEUR DE VOS CHANTIERS



Depuis plus de 60 ans, Zolpan est à vos côtés sur le terrain. Plus qu'un fournisseur de peintures, nous maximisons vos performances et la durabilité de vos chantiers.

Chaque produit, chaque service, sont conçus pour vous faire gagner du temps.

- **Proximité garantie :** toujours un expert Zolpan à moins de 15 minutes de vos chantiers, en point de vente ou sur la route
- **Qualité locale et puissance industrielle :** des produits fiables et performants fabriqués dans nos 3 usines françaises
- **Tout pour vos chantiers :** une offre complète de 50 000 références produits, pour tous vos besoins métier en peinture, revêtements et solutions techniques
- **Disponibilité immédiate :** un accès rapide et optimal à vos produits grâce à nos 2 plateformes logistiques



## VOUS AVEZ LE SAVOIR-FAIRE, NOUS AVONS LES PRODUITS



## VOUS AVEZ LES IDÉES, NOUS AVONS LES OUTILS POUR LES CONCRÉTISER

- **Nuancier Cromology Intérieur :** 1236 teintes durables pour répondre à toutes les demandes chantiers
- **Nuancier Cromology Façade :** plus de 300 couleurs adaptées aux exigences extérieures
- **Simulateur de couleurs en ligne** pour vos clients
- **Système à teinter de haute technologie** pour créer et reproduire les teintes à la perfection
- **Des couleurs soutenues en façade :** 91 teintes vives et foncées disponibles avec la nouvelle génération de pigments froids, présentes dans le nuancier Cromology Façade.



# DES SERVICES PRO POUR VOTRE PRODUCTIVITÉ

**VOUS AVEZ LES PROJETS, NOUS AVONS  
LES SOLUTIONS POUR LES RÉUSSIR**

## GAGNEZ DU TEMPS

- **Disponibilité immédiate** de vos indispensables **en magasin ou en ligne**, à vos tarifs
- **Livraison en 2 à 72h sur chantier ou dans votre entreprise**
- **Proximité assurée** avec nos 300 points de vente **en France**
- **Chiffrage ITE rapide et complet** auprès de votre commercial
- **Administratif simplifié** avec [zolpan.fr](http://zolpan.fr) pour **commander et gérer vos factures dématérialisées** et **consulter vos offres de prix**



## TRAVAILLEZ EN TOUTE CONFIANCE

- **Suivi technico-commercial sur-mesure et spécialisé** pour une relation **directe et privilégiée**
- **Experts techniques** du début à la fin pour vos chantiers **façade et ITE**
- **Prescripteurs** pour réaliser vos études **techniques et couleurs**
- **Conseils de Mise en Œuvre**
- **Centres d'expertise en mécanisation** pour un **accompagnement optimal**
- **Service client réactif** pour répondre à **toutes vos questions**
- **Labellisation de 80%** de nos gammes de peinture pour votre **santé et l'environnement**
- **Expertise couleurs** en décoration et **façades**
- **Formations Qualiopi** pour perfectionner vos **compétences**

## RÉDUISEZ LES COÛTS


- **Location de matériel** avec option d'achat via **Locam Leasing**
- **Paiement facilité** en 6 ou 10 fois sans frais via **Locam**
- **Recyclage gratuit** des pots et outils usagés via **REKUP**



58% des ventes de produits **Zolpan** sont supportées de **FDES individuelles**

Nos **Fiches de Déclaration Sanitaires et Environnementales (FDES)** sont disponibles sur [inies.fr](http://inies.fr) et permettent de réaliser un **bilan environnemental** des matériaux utilisés dans vos projets.

# PERFORMANT POUR VOUS, RESPONSABLE POUR LA PLANÈTE



## VOUS CHERCHEZ L'EFFICACITÉ, NOUS VOUS OFFRONS LA PERFORMANCE DURABLE

Zolpan est à vos côtés pour allier efficacité et responsabilité. En tant qu'acteur engagé dans la durabilité, nous vous offrons bien plus que de simples solutions de peinture : nous vous proposons des produits et des services qui répondent aux enjeux environnementaux et économiques actuels, tout en promouvant l'excellence artisanale et la sécurité au travail. Zolpan agit pour une performance durable et éthique, en plaçant toujours la planète et l'humain au cœur de ses priorités.

### UNE PERFORMANCE DURABLE POUR RÉPONDRE AUX ENJEUX CLIMATIQUES

Chez Zolpan, nous croyons qu'une bonne performance ne se mesure pas uniquement en résultats immédiats mais aussi par son impact à long terme. C'est pourquoi nous avons mis au point des gammes de peintures bas carbone et des solutions d'Isolation Thermique par l'Extérieur (ITE), qui contribuent directement à la réduction de la consommation énergétique des bâtiments.

### PARTENAIRE DES ARTISANS, ACTEUR DE LA TRANSITION ÉCOLOGIQUE

Engagé pour soutenir l'artisanat français, Zolpan investit dans la formation des peintres aux techniques les plus modernes et respectueuses de l'environnement. Qu'il s'agisse d'ITE, de peintures réfléchissantes, ou de solutions thermorégulantes, nous accompagnons les professionnels dans leur montée en compétences pour des bâtiments plus durables.



Chantier ITE Zolpan - Rixheim

### LA SANTÉ ET LA SÉCURITÉ, AU CŒUR DE NOTRE CULTURE

La protection de la santé et la sécurité de nos collaborateurs et partenaires est une priorité quotidienne. Nous formulons des peintures vertueuses avec des taux de COV réduits et des composants fabriqués en France.

Cromology a obtenu la médaille d'or EcoVadis\*, avec un score de 75/100, nous positionnant dans le top 5% des entreprises évaluées les plus responsables au monde.

### UNE ÉTHIQUE DES AFFAIRES IRRÉPROCHABLE

Nous pratiquons notre métier avec intégrité et transparence et nous appliquons les règles les plus strictes en matière d'éthique des affaires. Nous assurons ainsi à nos clients un partenariat basé sur la confiance et la qualité, sans compromis.



\*EcoVadis est l'un des plus grands organismes indépendants d'évaluation des performances RSE. Cette reconnaissance souligne notre engagement en matière de responsabilité sociale et environnementale, ainsi que les efforts de chaque équipe pour faire de Cromology un acteur exemplaire dans le secteur.

# UNIS POUR VOUS

L'UNION DE DEUX EXPERTS  
POUR VOUS SATISFAIRE

**TOLLENS**

**ZOLPAN**

Des marques du Groupe  
**ROMOLOGY**

Ensemble, donnons une nouvelle dimension à notre partenariat.

Parce que votre satisfaction est au cœur de nos préoccupations, Tollens et Zolpan unissent leurs forces pour vous offrir un éventail encore plus large de solutions performantes et adaptées à vos besoins.

Ensemble, profitons de cette complémentarité pour aller encore plus loin sur nos chantiers !



Votre offre complémentaire Tollens.

Maintenant disponible dans tous vos points de vente.

## PEINTURES INTÉRIEURES

Finition courante



Class 1

Iclotop Mat

Iclotop Velours



Iclotop Mat silan

Iclotop Velours satiné

Iclotop Satin

## PEINTURES INTÉRIEURES

Finition soignée



Cross

Flat Hycro Mat

Flat Hycro Velours

Icône+ Mat velouté

Icône+ Satin

## PEINTURES INTÉRIEURES

Finition très soignée



Orizon Mat

Orizon Velours

Orizon Satin

Orizon Brillant

Rotoll+

## PEINTURES ET REVÊTEMENTS DE FAÇADE

D2



Tol-Duocryl

D3



Renocryl 500



Renogem

## PEINTURE MÉTAL



Toll O Star

## LASURE BOIS



Maxi Lasure

## PEINTURES BOIS



Elastop



Elastop Hycro



# PEINTURES INTÉRIEURES LAQUES - DÉCORATIFS

## 18 IMPRESSIONS ET SOUS-COUCHES

Guide de gamme .....	18/19
Guide de choix .....	20/21
Impressions phase aqueuse .....	22/24
Impressions phase solvant .....	25/26
Impressions pour revêtements spécifiques .....	27

## 28 PEINTURES ET LAQUES

Guide de gamme .....	12/13
Guide de choix .....	14/15

### PEINTURES

Peintures soignées phase aqueuse .....	29/32
Peintures courantes phase aqueuse .....	33/38
Solutions grands travaux .....	39
Peintures chantier .....	40
Peintures phase solvant .....	43

### LAQUES

Laques soignées phase aqueuse .....	28
Laques phase solvant .....	41
Laques antirouille .....	42

### GAMME MONTANA

Guide de gamme et choix .....	44/45
Impressions et produit de spécialité .....	46
Finitions .....	46
Finitions en phase aqueuse .....	47/48
Finitions en phase solvant .....	49

## 50 PEINTURES DE SPÉCIALITÉS

## 51 PEINTURES DÉCORATIVES

# GUIDE DE GAMME

Choisir la bonne gamme de peinture en fonction du niveau de finition souhaité

Plus d'infos sur [zolpan.fr](http://zolpan.fr)

l'info en+



<b>NATEC</b>	<b>ERMOCRYL</b>	<b>HYDRACRYL+</b>	<b>NIGATEX</b>	<b>COFA</b>	<b>PROALKYD</b>	<b>HYDRO</b>	<b>MAOTOP</b>	<b>BIOALKYD</b>	<b>ABYSS</b>	<b>ONDI MAT ULTRA</b>	<b>ONDI PUR</b>	<b>ONDI+</b>	<b>ONDINE</b>	<b>ONDILAK COLLECTION</b>
<ul style="list-style-type: none"> <li>• Mat</li> <li>• Velours</li> </ul>	<ul style="list-style-type: none"> <li>• Mat</li> <li>• Velours</li> <li>• Satin</li> </ul>	<ul style="list-style-type: none"> <li>• Mat</li> <li>• Mat siloxane</li> <li>• Velours</li> </ul>	<ul style="list-style-type: none"> <li>• Mat</li> <li>• Velours</li> </ul>	<ul style="list-style-type: none"> <li>• Cofa Sil Mat</li> <li>• Cofavelours</li> <li>• Cofaline</li> <li>• Cofabrill</li> </ul>	<ul style="list-style-type: none"> <li>• Mat</li> <li>• Velours</li> <li>• Satin</li> </ul>	<ul style="list-style-type: none"> <li>• Mat</li> <li>• Velours</li> <li>• Satin</li> </ul>	<ul style="list-style-type: none"> <li>• Mat</li> </ul>	<ul style="list-style-type: none"> <li>• Mat</li> <li>• Velours</li> </ul>	<ul style="list-style-type: none"> <li>• Satin</li> </ul>	<ul style="list-style-type: none"> <li>• Mat</li> </ul>	<ul style="list-style-type: none"> <li>• Mat</li> <li>• Velours</li> <li>• Satin</li> </ul>	<ul style="list-style-type: none"> <li>• Mat</li> <li>• Velours</li> <li>• Satin</li> </ul>	<ul style="list-style-type: none"> <li>• Velours</li> </ul>	<ul style="list-style-type: none"> <li>• Mat</li> <li>• Velours</li> <li>• Satin</li> <li>• Brillant</li> </ul>
<b>ÉCONOMIQUE</b>			<b>COURANTE</b>				<b>COURANTE</b>			<b>SOIGNÉE</b>			<b>TRÈS SOIGNÉE</b>	





# GUIDE DE GAMME

Choisir la bonne gamme de peinture en fonction du niveau de finition souhaité

Plus d'infos sur [zolpan.fr](http://zolpan.fr)



**ERMO SATIN**

- Satin

ÉCONOMIQUE



**GE 33**

- Satin

COURANTE



**Z SATIN**

- Z Satin
- Z Laque

SOIGNÉE



**HAYELAK**

- Satin
- Brillant

TRÈS SOIGNÉE

















	DESTINATION	FINITION	INT/EXT	ASPECT	SOLUTION ZOLPAN
TRÈS SOIGNÉ	Menuiseries bois et métal	Tendu		Brillant	<b>HAYELAK BRILLANT</b>
				Satiné	<b>HAYELAK SATINÉ</b>
SOIGNÉ	Menuiseries bois et métal	Tendu		Satiné	<b>Z SATIN</b>
COURANT	Menuiseries bois et métal	Pommelé		Satiné	<b>GE 33</b>
ÉCONOMIQUE	Menuiseries bois et métal	Poché		Satiné	<b>ERMO SATIN</b>

PHASE	SPÉCIFICITÉS	CONDITIONNEMENT	TEINTES RÉALISABLES
	Laque très tendue	1 L - 3 L	Blanc - Toutes teintes
	Laque très tendue	1 L - 3 L	Blanc - Toutes teintes
	Opacité et garnissant élevés	1 L - 3 L - 12 L	Blanc - Toutes teintes
	Garnissant / bonne résistance	5 L - 16 L	Blanc - Teintes pastel et moyennes
	Très garnissant	20 KG	Blanc

# GUIDE DE GAMME

Choisir la bonne sous-couche en fonction de son support.

Plus d'infos sur [zolpan.fr](http://zolpan.fr)

										
<b>NATEC PRIM</b>	<b>HYDR'ERMO PRIM</b>	<b>ERMO PRIM</b>	<b>COFA PRIM</b>	<b>MAOLINE</b>	<b>BIOALKYD PRIM</b>	<b>PRIM AIR</b>	<b>ZOLPRIM EXPRESS</b>	<b>MAOPRIMER</b>	<b>ONDI+ PRIM</b>	<b>ONDINE</b>
• Mat	• Mat	• Mat	• Mat	• Mat	• Mat	• Mat	• Mat	• Mat	• Mat	• Velours
						  				
ÉCONOMIQUE			COURANTE			COURANTE			SOIGNÉE	TRÈS SOIGNÉE



PRODUITS À FONCTION ADAPTÉS  
À TOUS TYPES DE TRAVAUX  
DE RÉNOVATION.

Parfaits pour bloquer les taches difficiles telles que :

- Taches d'humidité
- Suie
- Nicotine
- Feutre...



 Format spray pour les taches localisées et de faible surface.



 Format en bidon pour les grandes surfaces à traiter.

# GUIDE DE CHOIX

## IMPRESSIONS ET SOUS-COUCHES

	Destination	Finition	Int/Ext	Aspect	Solution ZOLPAN	Phase	Support
FONCTION SPÉCIFIQUE	Murs, plafonds et menuiseries	Tendu		Mat	<b>COVER XPRESS</b>		Enduits, plâtres et dérivés, bois et dérivés, acier, anciennes peintures, béton, pierre, support sain
	Boiseries, murs et plafonds	Tendu		Velouté	<b>ONDINE</b>		Fonds tachés : suie, nicotine, tanins... Bois brut
SOIGNÉE	Murs et plafonds	Poché très fin		Mat	<b>ONDI + PRIM</b>		Enduits, plâtres et dérivés, supports sains
COURANTE	Murs et plafonds	Tendu		Mat	<b>MAOPRIMER</b>		Anciennes peintures hétérogènes, fonds poreux, non cohérents
		Pommelé		Mat	<b>ZOLPRIM EXPRESS</b>		
		Pommelé		Mat	<b>PRIMAIR</b>		Enduits, plâtres et dérivés, supports sains
		Pommelé		Mat	<b>BIOALKYD PRIM</b>		
		Tendu		Mat	<b>MAOLINE</b>		
		Pommelé		Mat	<b>COFA PRIM</b>		
CHANITER	Murs et plafonds	Pommelé fin		Mat	<b>HYDRERMO PRIM</b>		Enduits, plâtres et dérivés, supports sains
		Poché fin		Mat	<b>ERMO PRIM</b>		Anciennes peintures hétérogènes, fonds poreux, non cohérents
	Murs et plafonds			Mat	<b>NATEC PRIM</b>		Anciennes peintures mono composantes en bon état

(1) Labexcell.com

Finition conseillée	Conditionnement	Teintes réalisables	Émissions	Certifications			
Toutes finitions de courantes à soignées	400 ml	Blanc					
Ondilak Collection	1 L - 3 L - 12 L	Blanc - Toutes teintes			(1)		
Ondi+ Mat, Ondi+ Velours, Ondi+ Satin	1 L - 3 L - 12 L	Blanc - Teintes pastel					
Ondi+, Ondi Pur, Ondimat Ultra, Abyss, Hydro, Bioalkyd	1 L - 5 L - 16 L	Blanc					
Proalkyd, Nigatex, Cofa Sil Mat, Cofavelours, Cofabrill	1 L - 5 L - 15 L	Blanc					
Ondi Pur, Abyss, Hydro	1 L - 5 L - 16 L	Blanc					
Bioalkyd	3 L - 10 L	Blanc					
Ondimat Ultra, Proalkyd, Maotop, Nigatex Mat et Velours	1 L - 5 L - 16 L	Blanc					
Proalkyd, Cofa Sil Mat, Cofavelours, Cofabrill, Cofaline, Nigatex Mat et Velours	1 L - 5 L - 15 L	Blanc					
Ermocryl, Hydracryl+	15 L	Blanc					
Ermocryl, Hydracryl+	25 KG	Blanc					
Natec Mat, Natec Velours	15 L	Blanc					

**ONDINE**

Peinture acrylique veloutée tous supports opacifiante et régulatrice d'absorption.  
Aspect : **Velours**  
Matériel d'application : **Brosse - Rouleau - Pistolet**

**POINTS FORTS**

- Multisupports
- Excellent isolant sur fonds tachés
- Séchage rapide



MANCHON MICROFIBRES 10  
Réf. ART1019



Teintes	Référence	Condt.
Blanc ou Teintes / base PA	Z141920	1 L
	Z148174	3 L
	Z148513	12 L
Teintes / base ME	Z141917	1 L
	Z148173	3 L
	Z148512	12 L
Teintes / base TR	Z141925	1 L
	Z148176	3 L
	Z148514	12 L

Rend./Conso. moyen m<sup>2</sup>/c : **10 à 12 m<sup>2</sup>/L/couche**, selon nature et état de surface du support. Densité : 1,42 ± 0,05.

**PRIM'AIR**

Impression opacifiante à faible teneur en COV.  
Aspect : **Mat**  
Matériel d'application : **Brosse - Rouleau - Pistolet**

**POINTS FORTS**

- 2 en 1 : impression/ finition
- Accroît le rendement des finitions peintures
- Très faibles émissions dans l'air intérieur



Teintes	Références	Condt.
Blanc	Z156545	1 L
	Z156546	5 L
	Z156547	16 L

Rend./Conso. moyen m<sup>2</sup>/c : **10 à 12 m<sup>2</sup>/L/couche**, selon nature et état de surface du support. Densité : 1,45 ± 0,05.



MANCHON MICROTTEX 12  
Réf. ART1029

**ONDI+ PRIM**

Impression opacifiante alkyde pour travaux soignés.  
Aspect : **Mat**  
Matériel d'application : **Brosse - Rouleau - Pistolet**

**POINTS FORTS**

- Très bon garnissant
- Excellente glisse
- Séchage rapide
- Régularise les différences d'absorption du support



MANCHON MICROFIBRES 10  
Réf. ART1019



Teintes	Référence	Condt.
Blanc	Z183833	1 L
	Z183834	3 L
	Z183835	12 L

Rend./Conso. moyen m<sup>2</sup>/c : **10 à 12 m<sup>2</sup>/L**, selon nature et état de surface du support. Densité : 1,56 ± 0,03.



**BIOALKYD PRIM**

Impression alkyde mate à base de résine biosourcée.  
Aspect : **Mat**  
Matériel d'application : **Brosse - Rouleau - Pistolet**

**POINTS FORTS**

- Résine alkyde biosourcée à 97 %
- Bon couvrant
- Faible teneur en COV, impact environnemental réduit
- Polyvalence d'usage



Teintes	Références	Condt.
Blanc	Z183445	3 L
	Z183446	10 L

Rend./Conso. moyen m<sup>2</sup>/c : **9 à 11 m<sup>2</sup>/L/couche**, selon nature et état de surface du support. Densité : 1,31 ± 0,05.



MANCHON SPECIAL ACRYLIQUE 13  
Réf. ART1031

**MAOLINE**

Impression et finition opacifiante et microporeuse.  
Aspect : **Mat**  
Matériel d'application : **Brosse - Rouleau - Pistolet**

**POINTS FORTS**

- Garnissant, atténue les imperfections des supports
- Accroît le rendement des finitions
- Séchage rapide, recouvrable dans la journée



Teintes	Références	Condt.
Blanc PA	Z184063	1 L
	Z184064	5 L
	Z184065	16 L

Rend./Conso. moyen m<sup>2</sup>/c : **10 à 12 m<sup>2</sup>/L**, selon nature et état de surface du support. Densité : 1,55 ± 0,05.



MANCHON MICROFIBRES 10  
Réf. ART1019

**ESPACE PERSONNALISÉ**  
Retrouvez toutes vos informations et tarifs personnalisés en ligne

**HOTLINE**  
Une question ? Contactez-nous au 01 49 06 24 72

**CLIC & COLLECT**  
Commandez vos produits en ligne et récupérez-les sous 3H en magasins

**PAIEMENT 100% SÉCURISÉ**  
Payez vos achats en ligne en toute sécurité

**COFA PRIM**

Impression alkyde pour finition courante.  
Aspect : **Mat**  
Matériel d'application : **Brosse - Rouleau - Pistolet**

**POINTS FORTS**

- Bonne opacité, blancheur
- Régularise au mieux les différences d'absorption du support
- Rapidité de séchage, recouvrable dans la journée
- Polyvalence d'usage



**Gain de Temps**



MANCHON SPECIAL ACRYLIQUE 13  
Réf. ART1031

Teintes	Référence	Condt.
Blanc	Z183442	1 L
	Z183443	5 L
	Z183444	15 L

Rend./Conso. moyen m<sup>2</sup>/c : **8 à 10 m<sup>2</sup>/L/couche**, selon nature et état de surface du support. Densité : 1,28 ± 0,05.

**HYDR'ERMO PRIM**

Impression opacifiante Ecolabel pour fonds sains, revêtus ou nus en murs et plafonds.  
Aspect : **Mat**  
Matériel d'application : **Brosse - Rouleau - Pistolet**

**POINTS FORTS**

- Optimise le rendement des finitions
- Régularise l'absorption du support
- Séchage rapide et recouvrable dans la journée
- Avec additif à effet antirouille



MANCHON MICROTUX 12  
Réf. ART1029

Teintes	Références	Condt.
Blanc	Z182575	15 L

Rend./Conso. moyen m<sup>2</sup>/c : **6 à 8 m<sup>2</sup>/L/couche**, selon nature et état de surface du support. Densité : 1,64 ± 0,05.

**LES IMPRESSIONS GRANDS TRAVAUX**

Pour un résultat optimisé, associez aux finitions **ERMOCRYL** et **HYDRACRYL+** le primaire **HYDR'ERMO PRIM**.



HYDR'ERMO PRIM



ERMO PRIM

Pour les fonds difficiles ou hétérogènes, Zolpan vous recommande l'impression **ERMO PRIM**.

**Gamme ERMOCRYL**



**Gamme HYDRACRYL+**



**MAOPRIMER**

Impression fixante oléoalkyde isolante pour travaux courant à soigné.  
Aspect : **Mat**  
Matériel d'application : **Brosse - Rouleau - Pistolet**

**POINTS FORTS**

- Evite les phénomènes de nuancement des finitions
- Rendement élevé
- Facile d'emploi



Teintes	Références	Condt.
Blanc	Z014141	1 L
	Z148178	5 L
	Z014143	16 L

Rend./Conso. moyen m<sup>2</sup>/c : **11 à 14 m<sup>2</sup>/L** selon nature et état de surface du support. Densité : 1,40 ± 0,05.



MANCHON ARTIS MICROFIBRES 5  
Réf. ART1012

**ZOLPRIM EXPRESS**

Impression à séchage rapide.  
Aspect : **Mat**  
Matériel d'application : **Brosse - Rouleau - Pistolet**


**POINTS FORTS**

- Fixante et régulatrice d'absorption
- Séchage rapide
- Pour fonds hétérogènes, difficiles, poreux



Teintes	Références	Condt.
Blanc	Z183449	1 L
	Z183447	5 L
	Z183448	15 L

Rend./Conso. moyen m<sup>2</sup>/c : **8 m<sup>2</sup>/L/couche**, selon nature et état de surface du support. Densité : 1,53 ± 0,05.



MANCHON SUPER ANTIGOUTTES 12  
Réf. ART1026

**NATEC PRIM**

Aspect : **Mat**  
Matériel d'application : **Airless - Brosse - Rouleau**

**POINTS FORTS**

- Régule les différences d'absorption du support
- Séchage rapide, recouvrable dans la journée
- Ecolabel



Référence	Condt.
Z184047	15 L

Rend./Conso. moyen m<sup>2</sup>/c : **6 à 8 m<sup>2</sup>/L**  
Densité : 1,64



MANCHON SPECIAL ACRYLIQUE 13  
Réf. ART1031

**ERMO PRIM**

Impression oléoalkyde pour travaux économiques.

Aspect : **Mat**  
Matériel d'application : **Brosse - Rouleau**

**POINTS FORTS**

- Prêt à l'emploi
- Adaptée aux fonds difficiles, poreux et érodés



Teintes	Référence	Condt.
Blanc	<b>Z013291</b>	25 kg
Rend./Conso. moyen m <sup>2</sup> /c : <b>7 à 8 m<sup>2</sup>/Kg</b> sur fond lisse. Densité : <b>1,53 ± 0,05.</b>		



MANCHON SUPER ANTIGOUTTES 12  
Réf. ART1026

**ZOLFIX**

Diluant et régulateur de fonds pour revêtements base chaux.

Aspect : **Incolore**  
Matériel d'application : **Brosse - Rouleau**

**POINTS FORTS**

- Prêt à l'emploi
- Séchage rapide, recouvrable dans la journée



MANCHON SUPER ANTIGOUTTES 12  
Réf. ART1026

Teintes	Référence	Condt.
Incolore	<b>Z056346</b>	5 L
Rend./Conso. moyen m <sup>2</sup> /c : <b>5 à 7 m<sup>2</sup>/L/couche</b> selon nature et porosité des fonds. Densité : <b>1,00 ± 0,02.</b>		



**COVER XPRESS**

Impression pour rénovation des supports tachés en spray.

Aspect : **Mat**

**POINTS FORTS**

- Isole les taches (tache d'humidité, nicotine, suie, feutre, etc)
- Gain de temps : rapidité de mise en oeuvre, recouvrable en 20 min
- Pratique : pas de matériel, prêt à l'emploi, format compact
- Recouvrable tout type de finitions classiques du bâtiment



MASQUAGE FILM LARGE HAUTE PRÉCISION SPÉCIAL DÉCO  
4365  
Réf. Z130211

Teintes	Références	Condt.
Blanc	<b>Z166257</b>	1
Rend./Conso. moyen m <sup>2</sup> /c : Environ <b>1 à 2 m<sup>2</sup>/bombe</b>		



**ESPACE PERSONNALISÉ**  
Retrouvez toutes vos informations et tarifs personnalisés en ligne

**HOTLINE**  
Une question ? Contactez-nous au 01 49 06 24 72

**CLIC & COLLECT**  
Commandez vos produits en ligne et récupérez-les sous 3H en magasins

**PAIEMENT 100% SÉCURISÉ**  
Payez vos achats en ligne en toute sécurité

**GAMME ONDILAK COLLECTION**

Aspect : **Mat - Velours - Satin - Brillant**  
Matériel d'application : **Brosse - Rouleau - Spalter - Pistolet**

**POINTS FORTS**

- Haute durabilité : résistante à l'abrasion et aux chocs
- Esthétique parfaite : haut rendu et grande profondeur et tenue des teintes
- Action dépolluante (sauf finition brillante)
- Lessivable : résiste aux taches pour un entretien facile



Produit HOE



MANCHON ARTIS MICROFIBRES 5  
Réf. ART1012



Teintes	Référence	Condt.
Blanc ou Teintes / base PA	Z171004	1 L
	Z171005	3 L
	Z171006	10 L
Teintes / base ME	Z171007	1 L
	Z171008	3 L
Teintes / base TR	Z171009	1 L
	Z171010	3 L

Rend./Conso. moyen m<sup>2</sup>/c : **10 à 14 m<sup>2</sup>/l la couche**, selon nature et état de surface du support. Densité : 1,36 ± 0,05.

Teintes	Référence	Condt.
Blanc ou Teintes / base PA	Z171022	1 L
	Z171023	3 L
	Z171024	10 L
	Z171025	1 L
Teintes / base ME	Z171026	3 L
	Z171027	1 L
Teintes / base TR	Z171028	3 L

Rend./Conso. moyen m<sup>2</sup>/c : **12 à 14 m<sup>2</sup>/l la couche**, selon nature et état de surface du support. Densité : 1,30 ± 0,05.

Teintes	Référence	Condt.
Blanc ou Teintes / base PA	Z171011	1 L
	Z171012	3 L
	Z171013	10 L
Teintes / base ME	Z171014	1 L
	Z171015	3 L
Teintes / base TR	Z171016	1 L
	Z171017	3 L

Rend./Conso. moyen m<sup>2</sup>/c : **10 à 14 m<sup>2</sup>/l la couche**, selon nature et état de surface du support. Densité : 1,33 ± 0,05.

Teintes	Référence	Condt.
Blanc ou Teintes / base PA	Z171033	1 L
	Z171034	3 L
	Z171035	10 L
Teintes / base ME	Z171036	1 L
	Z171037	3 L
Teintes / base TR	Z171038	1 L
	Z171039	3 L

Rend./Conso. moyen m<sup>2</sup>/c : **12 à 14 m<sup>2</sup>/l la couche**, selon nature et état de surface du support. Densité : 1,24 ± 0,05.

**ONDINE**

Peinture acrylique veloutée tous supports opacifiante et régulatrice d'absorption.  
Aspect : **Velours**  
Matériel d'application : **Brosse - Rouleau - Pistolet**

**POINTS FORTS**

- Multisupports
- Excellent isolant sur fonds tachés
- Séchage rapide



Universe! Impression/Finition

Teintes	Référence	Condt.
Blanc ou Teintes / base PA	Z141920	1 L
	Z148174	3 L
	Z148513	12 L
Teintes / base ME	Z141917	1 L
	Z148173	3 L
	Z148512	12 L
Teintes / base TR	Z141925	1 L
	Z148176	3 L
	Z148514	12 L

Rend./Conso. moyen m<sup>2</sup>/c : **10 à 12 m<sup>2</sup>/L/couche**, selon nature et état de surface du support. Densité : 1,42 ± 0,05.



MANCHON MICROFIBRES 10  
Réf. ART1019

**ONDIMAT ULTRA**

Peinture mate acrylique de décoration spéciale plafonds pour travaux soignés  
Aspect : **Mat**  
Matériel d'application : **Brosse - Rouleau - Pistolet**

**POINTS FORTS**

- Lessivable, résistant au lustrage
- Temps ouvert long, idéal pour les grandes surfaces
- Isolant des taches



Teintes	Référence	Condt.
Blanc ou Teintes / base PA	Z148181	3 L
	Z134529	12 L

Rend./Conso. moyen m<sup>2</sup>/c : **10 à 12 m<sup>2</sup>/L/couche**, selon nature et état de surface du support. Densité : 1,44 ± 0,05.



MANCHON MICROFIBRES 10  
Réf. ART1019

**ESPACE PERSONNALISÉ**  
Retrouvez toutes vos informations et tarifs personnalisés en ligne

**HOTLINE**  
Une question ? Contactez-nous au 01 49 06 24 72

**CLIC & COLLECT**  
Commandez vos produits en ligne et récupérez-les sous 3H en magasins

**PAIEMENT 100% SÉCURISÉ**  
Payez vos achats en ligne en toute sécurité

**GAMME ONDI+**

Gamme de peintures haute résistance murs, plafonds, portes, menuiseries bois ou métal pour travaux soignés.

Aspect : **Mat - Velours - Satin**  
Matériel d'application : **Brosse - Rouleau - Pistolet**

**POINTS FORTS**

- Lessivable
- Polyvalente : murs, portes, menuiseries bois ou métal
- Disponible dans 100% des teintes du nuancier Cromology
- Bonne tenue en milieu humide



Teintes	Référence	Condt.
Blanc ou Teintes / base PA	Z183836	1 L
	Z183837	3 L
	Z183838	12 L
Teintes / base ME	Z183860	1 L
	Z183861	3 L
Teintes / base TR	Z183862	1 L
	Z183863	3 L

Rend./Conso. moyen m<sup>2</sup>/c : **10 à 12 m<sup>2</sup>/l/couche**  
selon nature et état du support. Densité : **1,58 ± 0,05**

Teintes	Référence	Condt.
Blanc ou Teintes / base PA	Z183852	1 L
	Z183853	3 L
	Z183854	12 L
Teintes / base ME	Z183855	1 L
	Z183856	3 L
Teintes / base TR	Z183857	1 L
	Z183858	3 L

Rend./Conso. moyen m<sup>2</sup>/c : **10 à 12 m<sup>2</sup>/l/couche**  
selon nature et état du support. Densité : **1,40 ± 0,05**

Teintes	Référence	Condt.
Blanc ou Teintes / base PA	Z183845	1 L
	Z183846	3 L
	Z183847	12 L
Teintes / base ME	Z183848	1 L
	Z183849	3 L
Teintes / base TR	Z183850	1 L
	Z183851	3 L

Rend./Conso. moyen m<sup>2</sup>/c : **12 à 14 m<sup>2</sup>/l/couche**  
selon nature et état du support. Densité : **1,35 ± 0,05**

**GAMME ONDI PUR**

Peinture décorative dépolluante pour travaux soignés.

Aspect : **Mat - Velours - Satin**  
Matériel d'application : **Brosse - Rouleau - Pistolet**

**POINTS FORTS**

- Détruit jusqu'à 80% des polluants dans l'air ambiant
- Très opacifiant, très garnissant
- Séchage rapide
- Limite le phénomène de reprise



Teintes	Référence	Condt.
Blanc ou Teintes / base PA	Z151556	1 L
	Z146023	3 L
	Z146025	12 L
Teintes / base ME	Z151558	1 L
	Z149361	3 L

Rend./Conso. moyen m<sup>2</sup>/c : **10 à 12 m<sup>2</sup>/l/couche**  
selon nature et état de surface du support. Densité : **1,45 ± 0,05**

Teintes	Référence	Condt.
Blanc ou Teintes / base PA	Z162303	1 L
	Z162304	3 L
	Z162305	12 L
Teintes / base ME	Z162306	1 L
	Z162307	3 L
Teintes / base TR	Z162309	1 L
	Z162310	3 L

Rend./Conso. moyen m<sup>2</sup>/c : **10 à 12 m<sup>2</sup>/l/couche**  
selon nature et état de surface du support. Densité : **1,43 ± 0,03**

Teintes	Référence	Condt.
Blanc ou Teintes / base PA	Z151560	1 L
	Z146027	3 L
	Z146029	12 L
Teintes / base ME	Z151562	1 L
	Z149363	3 L
Teintes / base TR	Z151564	1 L
	Z149365	3 L

Rend./Conso. moyen m<sup>2</sup>/c : **10 à 12 m<sup>2</sup>/l/couche**  
selon nature et état de surface du support. Densité : **1,35 ± 0,03**



**ESPACE PERSONNALISÉ**  
Retrouvez toutes vos informations et tarifs personnalisés en ligne

**HOTLINE**  
Une question ? Contactez-nous au 01 49 06 24 72

**CLIC & COLLECT**  
Commandez vos produits en ligne et récupérez-les sous 3H en magasins

**PAIEMENT 100% SÉCURISÉ**  
Payez vos achats en ligne en toute sécurité



**ABYSS**

Peinture acrylique de décoration pour pièces humides.

Aspect : **Satin**  
Matériel d'application : **Brosse - Rouleau**

**POINTS FORTS**

- Très bonne tenue en milieu humide
- Résistant aux taches et aux graisses
- Limite l'apparition des moisissures
- Large choix de teintes pastels



MANCHON MICROFIBRES 10  
Réf. ART1019



S	Teintes	Référence	Condt.
Blanc ou Teintes / base PA		<b>Z167026</b>	1 L
		<b>Z167027</b>	3 L
		<b>Z167028</b>	10 L

Rend./Conso. moyen m<sup>2</sup>/c : **10 m<sup>2</sup>/L/couche**, selon nature et état de surface du support. Densité : 1,31 ± 0,05.

**GAMME BIOALKYD**

Gamme de peintures alkydes à base de résine biosourcée en phase aqueuse.

Aspect : **Mat - Velours**  
Matériel d'application : **Brosse - Rouleau - Pistolet**

**POINTS FORTS**

- Résine alkyde biosourcée à 97 %
- Impact environnemental réduit
- Faible teneur en COV
- Bon couvrant



M	Teintes	Référence	Condt.
Blanc ou Teintes / base PA		<b>Z183296</b>	3 L
		<b>Z183297</b>	10 L

Rend./Conso. moyen m<sup>2</sup>/c : **10 à 12 m<sup>2</sup>/L/couche**, selon nature et état de surface du support. Densité : 1,39 ± 0,05.

V	Teintes	Référence	Condt.
Blanc ou Teintes / base PA		<b>Z183298</b>	3 L
		<b>Z183299</b>	10 L
Teintes / base ME		<b>Z184105</b>	1 L
Teintes / base TR		<b>Z184106</b>	1 L

Rend./Conso. moyen m<sup>2</sup>/c : **10 à 12 m<sup>2</sup>/L/couche**, selon nature et état de surface du support. Densité : 1,40 ± 0,05.

MANCHON SPÉCIAL ACRYLIQUE 13  
Réf. ART1031

**MAOTOP MAT**

Peinture acrylique mate lessivable

Aspect : **Mat**  
Matériel d'application : **Airless - Rouleau**

**POINTS FORTS**

- Lessivable : classe 1 à l'abrasion humide
- Séchage rapide
- Facilement retouchable
- Excellente glisse



MANCHON SPÉCIAL ACRYLIQUE 13  
Réf. ART1031

M	Teintes	Référence	Condt.
Blanc		<b>Z184089</b>	5 L
		<b>Z184090</b>	15 L
Teintes / base ME		<b>Z184394</b>	5 L
Teintes / base TR		<b>Z184395</b>	5 L

Rend./Conso. moyen m<sup>2</sup>/c : **10 à 12 m<sup>2</sup>/L/c**  
Densité : 1,55

**MAOTOP  
LE ROI DU MAT**

PEINTURE INTÉRIEURE  
MATE LESSIVABLE CLASSE 1



**ZOLPAN**  
L'EXPERTISE QUI CHANGE TOUT

**GAMME HYDRO COV < 1 G/L**

Peinture acrylique non polluante pour travaux courants.

Aspect : **Mat - Velours - Satin**  
Matériel d'application : **Brosse - Rouleau - Pistolet**

**POINTS FORTS**

- Faibles émissions dans l'air à 3 jours (teneur en COV réduite)
- Excellente glisse
- Séchage rapide, redoublable dans la journée
- Belle blancheur



MANCHON SPÉCIAL ACRYLIQUE 13  
Réf. ART1031



M	Teintes	Référence	Condt.
Blanc ou Teintes / base PA		Z147715	1 L
		Z147717	5 L
		Z147719	16 L
Teintes / base ME		Z149374	1 L
		Z149375	5 L
Teintes / base TR		Z149378	1 L
		Z149379	5 L

Rend./Conso. moyen m<sup>2</sup>/c : **10 à 12 m<sup>2</sup>/L/couche**, selon nature et état de surface du support. Densité : 1,45 ± 0,05.

V	Teintes	Référence	Condt.
Blanc ou Teintes / base PA		Z179766	1 L
		Z179767	5 L
		Z179768	16 L
Teintes / base ME		Z155163	1 L
		Z155165	5 L
		Z155167	16 L
Teintes / base TR		Z155169	1 L
		Z155171	5 L

Rend./Conso. moyen m<sup>2</sup>/c : **10 à 12 m<sup>2</sup>/L/couche**, selon nature et état de surface du support. Densité : 1,39 ± 0,05.

S	Teintes	Référence	Condt.
Blanc ou Teintes / base PA		Z147497	1 L
		Z147498	5 L
		Z147501	16 L
Teintes / base ME		Z149382	1 L
		Z149383	5 L
Teintes / base TR		Z149387	1 L
		Z149388	5 L

Rend./Conso. moyen m<sup>2</sup>/c : **10 à 12 m<sup>2</sup>/L/couche**, selon nature et état de surface du support. Densité : 1,33 ± 0,05.

**GAMME PROALKYD**

Peinture alkyde en phase aqueuse pour finition courante.

Aspect : **Mat - Velours - Satin**  
Matériel d'application : **Brosse - Rouleau**

**POINTS FORTS**

- Bonne adhérence sur tous supports intérieurs.
- Facilité et confort d'application adaptée aux grandes surfaces.
- Recouvrable dans la journée.
- Bon rendement et garnissant



MANCHON MICROTEX 12  
Réf. ART1029



M	Teintes	Référence	Condt.
Blanc ou Teintes / base PA		Z171077	1 L
		Z171076	5 L
		Z171075	16 L
Teintes / base ME		Z171186	1 L
		Z171187	5 L
Teintes / base TR		Z171185	16 L
		Z171079	1 L
	Z171078	5 L	

Rend./Conso. moyen m<sup>2</sup>/c : **10 à 12 m<sup>2</sup>/L la couche**, selon nature et état de surface du support. Densité : 1,44 ± 0,05.

V	Teintes	Référence	Condt.
Blanc ou Teintes / base PA		Z171082	1 L
		Z171081	5 L
		Z171080	16 L
Teintes / base ME		Z171182	1 L
		Z171181	5 L
Teintes / base TR		Z171180	16 L
		Z171184	1 L
	Z171183	5 L	

Rend./Conso. moyen m<sup>2</sup>/c : **10 à 12 m<sup>2</sup>/L la couche**, selon nature et état de surface du support. Densité : 1,39 ± 0,05.

S	Teintes	Référence	Condt.
Blanc ou Teintes / base PA		Z171912	1 L
		Z171911	5 L
		Z171910	16 L
Teintes / base ME		Z171915	1 L
		Z171914	5 L
Teintes / base TR		Z171913	16 L
		Z171917	1 L
	Z171916	5 L	

Rend./Conso. moyen m<sup>2</sup>/c : **10 à 12 m<sup>2</sup>/L la couche**, selon nature et état de surface du support. Densité : 1,39 ± 0,05.

### COFA SIL MAT EVOLUTION

Peinture mate acrylique garnissante renforcée en siloxane.

Aspect : **Mat**  
Matériel d'application : **Brosse - Rouleau - Pistolet**

**POINTS FORTS**

- Mat profond permettant d'atténuer les défauts mineurs du support
- Très bonne opacité dès la 1ère couche
- Facilité d'emploi (excellente glisse, bonne répartition du produit, sans coulures)
- 2 couches dans la journée, immobilisation minimum des locaux



Teintes	Référence	Condt.
Blanc ou Teintes / base PA	Z183088	5 L
	Z183089	10 L

Rend./Conso. moyen m<sup>2</sup>/c : **10 à 12 m<sup>2</sup>/L/couche**, selon nature et état de surface du support. Densité : 1,44 ± 0,05.



MANCHON SPÉCIAL ACRYLIQUE 13  
Réf. ART1031

### COFAVELOURS ÉVOLUTION

Peinture veloutée acrylique garnissante pour travaux courants.

Aspect : **Velours**  
Matériel d'application : **Brosse - Rouleau - Pistolet**

**POINTS FORTS**

- Multicouche directe
- Opacité dès la première couche, non jaunissant
- Séchage rapide, redoublable dans la journée



Teintes	Référence	Condt.
Blanc ou Teintes / base PA	Z183085	1 L
	Z183086	5 L
	Z183087	16 L
Teintes / base ME	Z149316	1 L
	Z149317	5 L
	Z149318	16 L
Teintes / base TR	Z149401	1 L
	Z149402	5 L
	Z149403	16 L

Rend./Conso. moyen m<sup>2</sup>/c : **10 à 12 m<sup>2</sup>/L/couche**, selon nature et état de surface du support. Densité : 1,49 ± 0,05.



MANCHON SPÉCIAL ACRYLIQUE 13  
Réf. ART1031

### COFABRILL ÉVOLUTION

Peinture satinée acrylique garnissante pour travaux courants.

Aspect : **Satin**  
Matériel d'application : **Brosse - Rouleau - Pistolet**

**POINTS FORTS**

- Opacité élevée
- Durabilité élevée
- Bonne résistance aux produits de nettoyage / désinfection usuels.



Teintes	Référence	Condt.
Blanc	Z133269	1 L
	Z146972	5 L
	Z124459	16 L
Teintes / base PA	Z133266	1 L
	Z146975	5 L
	Z124461	16 L
Teintes / base ME	Z132303	1 L
	Z146974	5 L
	Z132307	16 L
Teintes / base TR	Z133940	1 L
	Z146977	5 L
	Z133942	16 L

Rend./Conso. moyen m<sup>2</sup>/c : **6 à 8 m<sup>2</sup>/L/couche**, selon nature et état de surface du support. Densité : 1,30 ± 0,05.



MANCHON SPÉCIAL ACRYLIQUE 13  
Réf. ART1031

### COFALINE

Peinture velours acrylique opacifiante et décorative

Aspect : **Velours**  
Matériel d'application : **Brosse - Rouleau - Pistolet**

**POINTS FORTS**

- Opacité et garnissant élevés
- Lessivable
- Confort d'application
- 2 couches dans la journée



MANCHON SPÉCIAL ACRYLIQUE 13  
Réf. ART1031



Rend./Conso. moyen m<sup>2</sup>/c : **10 à 12 m<sup>2</sup>/L/couche**, selon nature et état de surface du support. Densité : 1,49 ± 0,05.

## COFALINE

DU VELOURS POUR VOS CHANTIERS

**NOUVEAUTÉ**

- 98% D'OPACITÉ EN 1 COUCHE
- RECOUVRABLE DANS LA JOURNÉE
- TOUTES TEINTES



**GAMME NIGATEX EVOLUTION**

Peinture acrylique garnissante pour travaux courants  
Aspect : **Mat - Velours**  
Matériel d'application : **Brosse - Rouleau - Pistolet**

**POINTS FORTS**

- Garnissant élevé
- Séchage rapide, redoublable dans la journée
- Utilisation inter/ext (uniquement en mat)



MANCHON SPÉCIAL  
ACRYLIQUE 13  
Réf. ART1031

Teintes	Référence	Condt.
Blanc ou Teintes / base PA	Z148187	5 L
	Z185084	15 L
Teintes / base ME	Z149359	5 L
	Z185085	15 L

Rend./Conso. moyen m<sup>2</sup>/c : **6 à 8 m<sup>2</sup>/L/couche**  
en travaux de façades. **8 à 10 m<sup>2</sup>/L/couche**  
en décoration intérieure. Densité : 1,45 ± 0,05.

Teintes	Référence	Condt.
Blanc ou Teintes / base PA	Z185059	5 L
	Z185057	15 L
Teintes / base ME	Z185060	5 L
	Z185058	15 L

Rend./Conso. moyen m<sup>2</sup>/c : **9 à 11 m<sup>2</sup>/L/couche**  
en décoration intérieure. Densité : 1,36 ± 0,05.

**GAMME HYDRACRYL+**

Peintures acryliques Ecolabel pour grands travaux intérieurs  
Aspect : **Mat - Mat siloxané - Velours**  
Matériel d'application : **Airless - Rouleau**

**POINTS FORTS**

- Adaptée grands chantiers mécanisés ou manuels
- Ecolabel
- Garnissant élevé
- Belle blancheur



MANCHON SPÉCIAL  
ACRYLIQUE 13  
Réf. ART1031

Teintes	Référence	Condt.
Blanc ou Teintes / base PA	Z184075	5 L
	Z184076	15 L

Rend./Conso. moyen m<sup>2</sup>/c : **9 à 10 m<sup>2</sup>/L/c**  
Densité : 1,52 ± 0,05

Teintes	Référence	Condt.
Blanc ou Teintes / base PA	Z184077	5 L
	Z184078	15 L

Rend./Conso. moyen m<sup>2</sup>/c : **8 à 10 m<sup>2</sup>/L/c**  
Densité : 1,24 ± 0,05

Teintes	Référence	Condt.
Blanc ou Teintes / base PA	Z184079	5 L
	Z184080	15 L

Rend./Conso. moyen m<sup>2</sup>/c : **10 à 12 m<sup>2</sup>/L/c**  
Densité : 1,37 ± 0,05



**NIGATEX**

VELOURS ET MAT  
MURS ET PLAFONDS

LE DUO DE CHOC  
POUR VOS CHANTIERS!



NOUVEAU

- ▶ Garnissant élevé
- ▶ Application manuelle et mécanisée
- ▶ 2 couches dans la journée

**ZOLPAN**  
L'EXPERTISE QUI CHANGE TOUT

**GAMME ERMOCRYL**

Peinture mate acrylique pour travaux économiques.  
Aspect : **Mat - Velours - Satin**  
Matériel d'application : **Brosse - Rouleau - Pistolet**

**POINTS FORTS**

- Adapté grands chantiers
- Recouvrable dans la journée



MANCHON SPÉCIAL  
ACRYLIQUE 13  
Réf. ART1031

Teintes	Référence	Condt.
Blanc ou Teintes / base PA	Z151128	20 kg

Rend./Conso. moyen m<sup>2</sup>/c : **7 à 8 m<sup>2</sup>/Kg/couche**,  
selon nature et état du support. Densité : 1,54 ± 0,05.

Teintes	Référence	Condt.
Blanc ou Teintes / base PA	Z144449	20 kg

Rend./Conso. moyen m<sup>2</sup>/c : **7 à 8 m<sup>2</sup>/Kg/couche**,  
selon nature et état du support. Densité : 1,41 ± 0,05.

Teintes	Référence	Condt.
Blanc ou Teintes / base PA	Z013318	20 kg

Rend./Conso. moyen m<sup>2</sup>/c : **7 à 8 m<sup>2</sup>/Kg/couche**,  
selon nature et état du support. Densité : 1,36 ± 0,05.

**GAMME NATEC**

Aspect : **Mat - Velours**  
Matériel d'application : **Airless - Brosse - Rouleau**

**POINTS FORTS**

- Peinture garnissante 1<sup>er</sup> prix
- Séchage rapide
- Labellisée



NATEC PRIM  
Réf. ZOL\_Z184047



MANCHON SPECIAL  
ACRYLIQUE 13  
Réf. ART1031



Teintes	Référence	Condt.
Blanc	<b>Z184048</b>	15 L
Rend./Conso. moyen m <sup>2</sup> /c : <b>8 à 10 m<sup>2</sup>/L</b> Densité : 1,56		

Teintes	Référence	Condt.
Blanc	<b>Z184344</b>	15 L
Rend./Conso. moyen m <sup>2</sup> /c : <b>9 à 10 m<sup>2</sup>/L</b> Densité : 1,53		



**NATEC**

PEINTURES POUR GRANDS CHANTIERS  
EN FAÇADE ET EN INTÉRIEUR

**ZOLPAN**  
L'EXPERTISE QUI CHANGE TOUT

**GAMME HAYELAK**

Laque alkyde multicouche pour menuiseries,  
de grande qualité.  
Aspect : **Satin - Brillant**  
Matériel d'application : **Brosse - Rouleau - Pistolet**

**POINTS FORTS**

- Tendu exceptionnel, haut de gamme
- Bonne blancheur, opacité et couvrant élevés
- Excellent garnissant
- Absence de coulures



MANCHON ARTIS  
LAQUEUR VELOURS 4  
Réf. ART1010

Teintes	Référence	Condt.
Blanc	<b>Z155213</b>	1 L
	<b>Z155215</b>	3 L
Teintes / base PA	<b>Z155217</b>	1 L
	<b>Z155219</b>	3 L
Teintes / base ME	<b>Z155221</b>	1 L
	<b>Z155223</b>	3 L
Teintes / base TR	<b>Z155225</b>	1 L
	<b>Z155227</b>	3 L
Rend./Conso. moyen m <sup>2</sup> /c : <b>14 à 16 m<sup>2</sup>/L/couche</b> selon nature et état de surface du support. Densité : 1,32 ± 0,05.		

Teintes	Référence	Condt.
Blanc	<b>Z183872</b>	1 L
	<b>Z183873</b>	3 L
Teintes / base PA	<b>Z183874</b>	1 L
	<b>Z183875</b>	3 L
Teintes / base ME	<b>Z183876</b>	1 L
Teintes / base TR	<b>Z183878</b>	1 L
Teintes / base TV	<b>Z183880</b>	1 L
Rend./Conso. moyen m <sup>2</sup> /c : <b>14 à 16 m<sup>2</sup>/L/couche</b> selon nature et état de surface du support. Densité : 1,22 ± 0,05.		

**Z SATIN**

Peinture laque alkyde pour menuiseries.  
Aspect : **Satin**  
Matériel d'application : **Brosse - Rouleau - Pistolet**

**POINTS FORTS**

- Beau rendu
- Excellent couvrant et opacité
- Entretien aisé, lessivable
- Application aisée



Teintes	Référence	Condt.
Blanc	<b>Z155253</b>	1 L
	<b>Z155255</b>	3 L
	<b>Z155257</b>	12 L
Teintes / base PA	<b>Z155259</b>	1 L
	<b>Z155261</b>	3 L
Teintes / base ME	<b>Z155263</b>	12 L
	<b>Z155265</b>	1 L
Teintes / base TR	<b>Z155267</b>	3 L
	<b>Z155269</b>	1 L
	<b>Z155271</b>	3 L
Rend./Conso. moyen m <sup>2</sup> /c : <b>12 à 14 m<sup>2</sup>/L/couche</b> selon nature et état de surface du support. Densité : 1,42 ± 0,03.		



MANCHON ARTIS  
LAQUEUR VELOURS 4  
Réf. ART1010

**ZOLPAFER HYDRO**

Peinture laque antirouille alkyde-uréthane brillante multicouche.  
Aspect : **Brillant**  
Matériel d'application : **Brosse - Rouleau - Pistolet**

**POINTS FORTS**

- Haut garnissant pour un parfait enrobage des arêtes
- 2 en 1 : primaire et finition. Application directe sur métaux ferreux et nombreux métaux non ferreux
- Bonne résistance aux chocs, UV et intempéries



MANCHON ARTIS MICROFIBRES 5  
Réf. ART1012



Teintes	Référence	Condt.
Blanc ou Teintes / base PA	Z160635	1 L
	Z160636	3 L
	Z183402	10 L
Teintes / base ME	Z160638	1 L
	Z160639	3 L
Teintes / base TR	Z160640	1 L
	Z160641	3 L

Rend./Conso. moyen m<sup>2</sup>/c : Environ **9 m<sup>2</sup>/L/couche** selon rugosité du métal pour une épaisseur sèche de 40 microns. Densité : **1,20 ± 0,05** (teintes).

**GAMME ZOLPAFER FAC**

Peinture laque alkyde-uréthane antirouille multicouche.  
Aspect : **Satin - Brillant**  
Matériel d'application : **Brosse - Rouleau - Pistolet**

**POINTS FORTS**

- Excellente protection antirouille
- 2 en 1 : primaire et finition. Application directe sur métaux ferreux
- Excellent garnissant pour bien enrober les arêtes
- Bonne résistance aux chocs, UV et intempéries



MANCHON ARTIS LAQUEUR VELOURS 4  
Réf. ART1010

Teintes	Référence	Condt.
Blanc	Z115226	1 L
	Z148424	3 L
	Z182878	10 L
Teintes / base PA	Z016590	1 L
	Z148425	3 L
	Z182879	10 L
Teintes / base ME	Z132790	1 L
	Z148426	3 L
	Z182880	10 L
Teintes / base TR	Z132802	1 L
	Z148427	3 L
	Z182881	10 L
Teintes / base TV	Z132796	1 L
	Z148428	3 L
Noir brillant	Z115227	1 L
	Z148429	3 L
Noir mat ferronneries	Z115228	1 L
	Z148432	3 L
RAL 9006 (teinte alu)	Z117892	1 L
	Z148430	3 L

Rend./Conso. moyen m<sup>2</sup>/c : Environ **12 m<sup>2</sup>/L/couche** sur surface lisse (30 microns secs). Densité : **1,19 ± 0,05**.

Teintes	Référence	Condt.
Blanc	Z181893	1 L
	Z181894	3 L
	Z181895	10 L
Teintes / base PA	Z181896	1 L
	Z181897	3 L
	Z181898	10 L
Teintes / base ME	Z181899	1 L
	Z181900	3 L
Teintes / base TR	Z181901	1 L
	Z181902	3 L
	Z181903	10 L
Teintes / base TV	Z181904	1 L
	Z181905	3 L

Rend./Conso. moyen m<sup>2</sup>/c : **11 à 13 m<sup>2</sup>/L/couche** sur surface lisse (30 microns secs). Densité : **1,3**

**PEINTURE GE 33**

Peinture satinée garnissante alkyde spéciale menuiseries pour travaux courants.  
Aspect : **Satin**  
Matériel d'application : **Brosse - Rouleau - Pistolet**

**POINTS FORTS**

- Application aisée sans risque de coulures
- Lessivable
- Bonne dureté de surface



MANCHON ANTIGOUTTES EXTRA 12  
Réf. ART1027



Teintes	Référence	Condt.
Blanc	Z155189	5 L
	Z155191	16 L
Teintes / base PA	Z155193	5 L
Teintes / base ME	Z155197	5 L

Rend./Conso. moyen m<sup>2</sup>/c : **12 à 14 m<sup>2</sup>/L/couche**, selon nature et état de surface du support. Densité : **1,44 ± 0,05**.

**ERMO SATIN**

Peinture satinée alkyde pour travaux économiques.  
Aspect : **Satin**  
Matériel d'application : **Brosse - Rouleau**

**POINTS FORTS**

- Décoration des menuiseries bois et métal
- Spécial travaux économiques



MANCHON SUPER ANTIGOUTTES 12  
Réf. ART1026



Teintes	Références	Condt.
Blanc	Z113192	20 kg

Rend./Conso. moyen m<sup>2</sup>/c : **8 à 10 m<sup>2</sup>/Kg/couche**, selon nature et état du support. Densité : **1,51 ± 0,05**.

**CAP NORD**

Revêtement mat isolant aux huiles chaulées.  
Aspect : **Mat**  
Matériel d'application : **Brosse - Rouleau - Pistolet**

**POINTS FORTS**

- Matité absolue, bonne blancheur
- Bon pouvoir isolant des supports tachés (dégâts des eaux, noir de fumée, nicotine, bistre)
- Application directe même sur fonds difficiles
- Régularise au mieux les différences d'absorption du support



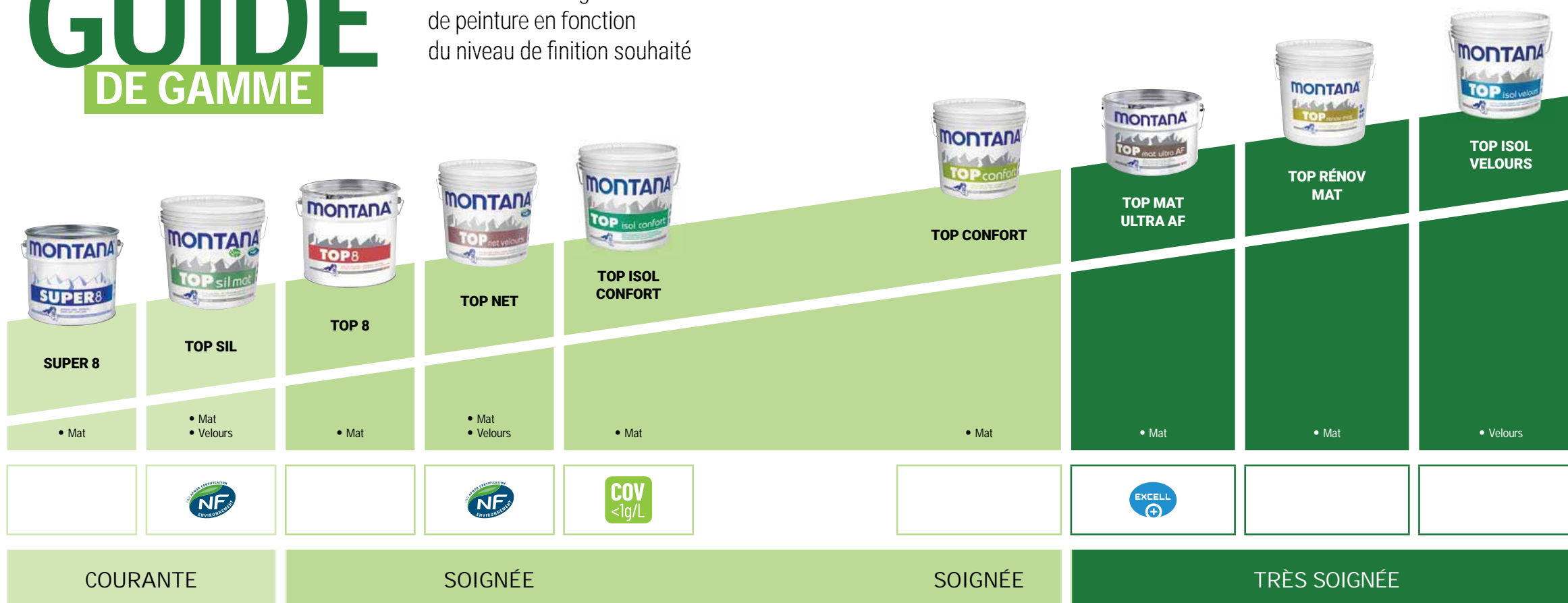
MANCHON SUPER ANTIGOUTTES 12  
Réf. ART1026

Teintes	Référence	Condt.
Blanc	Z154409	3 L
	Z113189	16 L

Rend./Conso. moyen m<sup>2</sup>/c : **9 à 11 m<sup>2</sup>/L/couche**, selon nature et état de surface du support. Densité : **1,48 ± 0,05**.

# GUIDE DE GAMME

Choisir la bonne gamme de peinture en fonction du niveau de finition souhaité



	DESTINATION	ASPECT DU FILM	INT/EXT	PRODUIT	TECHNOLOGIE
TRÈS SOIGNÉE	Murs et plafonds, menuiseries bois et métal	Semi-tendu		<b>TOP ISOL VELOURS</b>	Acryl cationique
		Semi-tendu		<b>TOP RÉNOV MAT</b>	Acryl cationique
	Murs et plafonds	Semi-tendu		<b>TOP MAT ULTRA AF</b>	Plioway
SOIGNÉE	Murs et plafonds	Semi-tendu		<b>TOP CONFORT</b>	Acryl siloxane micronisé
	Murs et plafonds, menuiseries bois	Tendu		<b>TOP ISOL CONFORT</b>	Hybrid cationique
		Tendu		<b>TOP NET VELOURS</b>	Alkyde en émulsion
	Murs et plafonds	Tendu		<b>TOP NET MAT</b>	Alkyde en émulsion
COURANTE	Plafonds	Semi-tendu		<b>TOP 8</b>	Huile chaulée
	Murs et plafonds	Pommelé		<b>TOP SIL</b>	Acryl siloxane micronisé
		Plafonds	Pommelé		<b>SUPER 8</b>
IMPRESSION	Tous supports	Tendu		<b>TOP PRIM EPOXY</b>	Acryl cationique
	Murs et plafonds, menuiseries bois	Tendu		<b>TOP ISOL RAPID</b>	Acryl solvant

PHASE	SPÉCIFICITÉS	CONDITIONNEMENT
	Isolant, Sans tension, Lessivable	5 L - 12,5 L
	Isolant, Sans tension, Lessivable	12,5 L
	Isolant, Adhérent, Lessivable	10 L
	Mat profond, Retouchable, Lessivable	5 L - 12,5 L
	Finish soigné, Isolant, Sans reprise	5 L - 12,5 L
	Finition zéro défaut, Retouchable, Lessivable	12,5 L
	Finition zéro défaut, Retouchable, Lessivable	5 L - 12,5 L
	Rénovation facile des plafonds, Isolant, Sans tension	5 L - 16 L
	Très opacifiant, Impression/finition	12,5 L
	Isolant, Sans tension, Garnissant	16 L
	L'impression cationique universelle isolante	1 L - 5 L - 12,5 L
	Isolation et blocage des taches, format spécial retouches	Spray 400 ml

**TOP PRIM EPOXY MONTANA**

Sous-couche pour intérieur et extérieur, multistatuts et isolante des taches en phase aqueuse.

Aspect : **Mat**  
Matériel d'application : **Brosse - Rouleau - Pistolet**

**POINTS FORTS**

- Excellente isolation des taches
- Excellente adhérence sur fonds bloqués
- Sans tension
- Compatible avec toute finition monocomposante



M	Teintes	Référence	Cond.
M	Blanc	Z018957	1 L
		Z018973	5 L
		Z018965	12,5 L
Rend./Conso. moyen m <sup>2</sup> /c : <b>10</b> Densité : 1,43			

**TOP ISOL RAPID EN SPRAY MONTANA**

Fond de barrage et d'isolation pour intérieur et extérieur

Aspect : **Mat**

**POINTS FORTS**

- Isole et bloque les taches (nicotine, tanins de bois, suie, traces de rouille...)
- Séchage rapide : recouvrable après 45 minutes
- Recouvrable avec toute peinture mono-composante en phase aqueuse



M	Référence	Cond.
M	FA1028	400 ml
Rend./Conso. moyen m <sup>2</sup> /c : <b>6 - 7 m<sup>2</sup>/l</b> , suivant l'état et le degré d'absorption du support. Densité : 1,23		

**TOP ISOL CONFORT MONTANA**

Peinture mate intérieure, isolante des taches au finish exceptionnel.

Aspect : **Mat**  
Matériel d'application : **Brosse - Rouleau - Pistolet**

**POINTS FORTS**

- Excellent rendu
- COV < 1 G/L
- Belle blancheur, non jaunissante et isolation des taches usuelles
- Absence de reprise



M	Teintes	Référence	Cond.
M	Blanc ou Teintes / base PA	Z179872	5 L
		Z179871	12,5 L
	Teintes / Base ME	Z179874	5 L
	Teintes / Base TR	Z179875	5 L
Rend./Conso. moyen m <sup>2</sup> /c : <b>9</b> Densité : 1,55			

**TOP CONFORT MONTANA**

Peinture très mate en phase aqueuse pour un excellent finish, même sur des grandes surfaces.

Aspect : **Mat**  
Matériel d'application : **Brosse - Rouleau - Pistolet**

**POINTS FORTS**

- Très forte blancheur et très opacifiante
- Long temps d'ouverture du film
- Toute pièce intérieure, y compris pièce humide
- Très bonne aptitude à la retouche, totalement exempt de reprises



M	Teintes	Référence	Cond.
M	Blanc	Z117022	5 L
		Z104742	12,5 L
Rend./Conso. moyen m <sup>2</sup> /c : <b>9</b> Densité : 1,47			

FINITIONS

**TOP RENOV MAT MONTANA**

Peinture de rénovation intérieure mate, isolante des taches et sans tension.

Aspect : **Mat**  
Matériel d'application : **Brosse - Rouleau - Pistolet**

**POINTS FORTS**

- Beau finish, mat profond
- Sans tension
- Isolante des taches
- Bonne blancheur, non jaunissante



M	Teintes	Référence	Cond.
M	Blanc	Z143542	12,5 L
Rend./Conso. moyen m <sup>2</sup> /c : <b>10</b> Densité : 1,50			

**TOP ISOL VELOURS MONTANA**

Peinture de rénovation intérieure veloutée, isolante des taches et sans tension.

Aspect : **Velours**  
Matériel d'application : **Brosse - Rouleau - Pistolet**

**POINTS FORTS**

- Finition tendue d'aspect veloutée
- Isolante des taches
- Bonne résistance mécanique et lessivable
- Excellente blancheur, non jaunissante



V	Teintes	Référence	Cond.
V	Blanc	Z129545	5 L
		Z113753	12,5 L
Rend./Conso. moyen m <sup>2</sup> /c : <b>10</b> Densité : 1,46			



**MONTANA** Les TOP SOLUTIONS qui facilitent vos chantiers





## TOP SIL MONTANA

Peinture mate intérieur, microporeux et opacifiant, renforcé au siloxane.

Aspect : **Mat - Velours**  
 Matériel d'application : **Brosse - Rouleau - Pistolet**

### POINTS FORTS

- Très mat, très blanc et très opacifiant
- Impression et finition
- Très microporeux
- Bonne résistance naturelle au développement des moisissures



Teintes	Référence	Condt.
Blanc	<b>Z137156</b>	12,5 L
Rend./Conso. moyen m <sup>2</sup> /c : <b>10</b> Densité : <b>1,50</b>		

Teintes	Référence	Condt.
Blanc	<b>Z139692</b>	12,5 L
Rend./Conso. moyen m <sup>2</sup> /c : <b>10</b> Densité : <b>1,40</b>		

## TOP NET MONTANA

Peinture de finition très mate, soignée et résistante au lustrage.

Aspect : **Mat - Velours**  
 Matériel d'application : **Brosse - Rouleau - Pistolet**

### POINTS FORTS

- Excellent finish, matité profonde
- Temps d'ouverture prolongé
- Application retouchable et sans reprises
- Lessivable et remarquable résistance au lustrage



Teintes	Référence	Condt.
Blanc	<b>ZCLA1412</b>	5 L
	<b>Z133337</b>	12,5 L
Rend./Conso. moyen m <sup>2</sup> /c : <b>10</b> Densité : <b>1,56</b>		

Teintes	Référence	Condt.
Blanc	<b>Z147193</b>	12,5 L
Rend./Conso. moyen m <sup>2</sup> /c : <b>10</b> Densité : <b>1,35</b>		

## TOP MAT ULTRA AF MONTANA

Peinture mate pour murs et plafonds en rénovation intérieure, isolante des taches formulée contre le développement des moisissures.

Aspect : **Mat**  
 Matériel d'application : **Brosse - Rouleau - Pistolet**

### POINTS FORTS

- Lessivable et résistant aux sollicitations mécaniques
  - Excellente isolation des taches
  - Adhérence remarquable même sans impression
- Adapté aux pièces humides : additivé en algicide fongicide



Référence	Condt.
<b>ZCLA1419</b>	10 L
Rend./Conso. moyen m <sup>2</sup> /c : <b>9 à 11</b> Densité : 1,59	

## TOP 8 MONTANA

Peinture de rénovation intérieure, mat à plafond isolant des taches, avec un liant spécial long en huile.

Aspect : **Mat**  
 Matériel d'application : **Brosse - Rouleau - Pistolet**

### POINTS FORTS

- Excellent pouvoir isolant des taches
- Finish mat profond et sans reprises
- Application aisée
- Sans tension



Teintes	Références	Condt.
Blanc	<b>Z018971</b>	5 L
	<b>Z018960</b>	16 L
Rend./Conso. moyen m <sup>2</sup> /c : <b>10</b> Densité : 1,63		

## SUPER 8 MONTANA

Peinture mate intérieure, isolante des taches, à base d'huile chaulée, diluable au solvant désaromatisé.

Aspect : **Mat**  
 Matériel d'application : **Brosse - Rouleau - Pistolet**

### POINTS FORTS

- Très mat
- Bonne opacité
- Application facile



Teintes	Références	Condt.
Blanc	<b>Z018958</b>	16 L
Rend./Conso. moyen m <sup>2</sup> /c : <b>9</b> Densité : 1,59		




La gamme des peintures Montana est disponible dans tous les magasins du réseau Zolpan en France, à l'exception des magasins suivants : Albi, Aix en Provence, Aix Sud, Angers, Antibes, Aubagne, Avignon, Bourg en Bresse, Brest, Brignoles, Cagnes sur Mer, Callian, Cannes, Draguignan, Fréjus, Gaillac, Grasse, Grimaud, Hyères, La Roche sur Yon, La Rochelle, La Seyne sur Mer, Lavaur, Mandelieu, Marseille, Menton, Monaco, Nantes, Nice Centre, Nice Combes, Nice Est, Nice Ferber, Orange, Rennes, Rennes Nord, Royan, Saint Hilaire de Riez, Toulon et Vitrolles

**ANTI-HUMIDITÉ COMUS**  
 Peinture hydrofuge et microporeuse.  
 Aspect : **Mat**  
 Matériel d'application : **Brosse - Rouleau**

**POINTS FORTS**

- S'applique directement sur supports humides
- Très opacifiante



**COMUSTHERM'O COMUS**  
 Peinture pour radiateurs.  
 Aspect : **Satiné**  
 Matériel d'application : **Brosse - Rouleau - Pistolet**

**POINTS FORTS**

- Très opacifiante
- Non jaunissante



Teintes	Référence	Condt.
Blanc	CP0278	1 L
	CP0279	3 L
Rend./Conso. moyen m <sup>2</sup> /c : <b>3 à 5 m<sup>2</sup>/L / couche</b> Densité : 1,40 ± 0,05		

Teintes	Référence	Condt.
Blanc	CP0636	1 L
	CP0637	3 L
Rend./Conso. moyen m <sup>2</sup> /c : <b>10 - 12 m<sup>2</sup>/L / couche</b> Densité : 1,23 ± 0,10		

**SCALA STUCCO**  
 Enduit à effets décoratifs variés : stuc marbre, stuc brossé, tadelakt.  
 Aspect : **Effet marbré**  
 Matériel d'application : **blade - Taloche - Spalter - trowel2**

**POINTS FORTS**

- Transparence et profondeur des décors
- Souplesse, maniabilité de la matière
- Facile d'entretien



Teintes	Référence	Condt.
Blanc ou Teintes / base PA	Z056306	1 kg
	Z056307	5 kg
	Z056308	20 kg
Rend./Conso. moyen m <sup>2</sup> /c : Stuc marbre, stuc brossé : <b>450 à 500 g/m<sup>2</sup></b> en 2 couches sur fonds plans. Effet tadelakt: env. <b>600 g /m<sup>2</sup>/couche</b> . Densité : 1,75 ± 0,05.		

**CONCERTO VERNIS**  
 Vernis acrylique de protection des revêtements décoratifs.  
 Aspect : **Satiné**  
 Matériel d'application : **Brosse - Rouleau - Pistolet**

**POINTS FORTS**

- Propriétés antissalissures en usage traditionnel
- Grande dureté et résistance à la rayure
- Bonne tenue à l'eau et aux détergents ménagers.



PLATOIR À STUC INOX TREMPÉ  
 Réf. Z038513

Teintes	Référence	Condt.
Satiné	Z013001	3 L
Rend./Conso. moyen m <sup>2</sup> /c : <b>10 à 12 m<sup>2</sup>/L/couche</b> Densité : 1,04 à 1,07 ± 0,05 selon aspect.		



**MAJOLIT**  
 Revêtement décoratif structuré en phase aqueuse à aspects multiples.  
 Aspect : **Satiné**  
 Matériel d'application : **Rouleau - Pistolet**

**POINTS FORTS**

- Grande résistance aux chocs et à l'abrasion
- Opacité élevée



Teintes	Référence	Condt.
Blanc	Z123901	20 kg
Rend./Conso. moyen m <sup>2</sup> /c : <b>300 à 400 g/m<sup>2</sup></b> (peinture garnissante pochée), <b>600 à 1000 g/m<sup>2</sup></b> (structuré fin). Densité : 1,34 ± 0,05.		

# PEINTURES BOIS ET LASURES - VERNIS

- 54 PROTÉGER ET DÉCORER  
LE BOIS
- 56 PEINTURES MICROPOREUSES  
ET LASURES
- 57 TRAITEMENT ET PRÉPARATION
- 57 ACCÉLÉRATEUR DE SÉCHAGE
- 58 PEINTURES MICROPOREUSES
- 59 LASURES
  - Lasure d'imprégnation ..... 59
  - Lasure opaque ..... 59
  - Lasures de finition transparentes ..... 60/61
- 61 HUILE EXTÉRIEURE
- 62 SATURATEURS
- 62 VERNIS
- 64 VITRIFICATION
  - Fonds durs ..... 64
  - Vitrificateurs ..... 64/65
- 66 HUILES PARQUETS  
ET MOBILIER


# GUIDE DE CHOIX

## PEINTURES BOIS

l'info en+



DESTINATIONS PRINCIPALES			ZOLPAN			BLANCHON
			PEINTURES MICROPOREUSES	LASURES OPAQUES	LASURES TRANSPARENTES TEINTÉES	SATURATEURS / HUILES EXTERIEURES
EXT	Vertical	Volets, portails, clôtures, garde-corps, huisseries, colombages, dessous de toits, claustras ...	★★★★	★★★★	★★★★	★★★★
		Bardages (chalets)	★★★★	★★★★	★★★★	★★★★
	Horizontal	Terrasses, escaliers (caillebotis, planchers, ...)	Non concerné	Non concerné	Non concerné	★★★★
		Mobilier de jardin	★★★★	★★★★	★★★★	★★★★
		Mains courantes	★★★★	★★★★	★★★★	★★★★
INT	Vertical	Boiseries (fenêtres, portes)...	★★★★	★★★★	★★★★	Non concerné
		Lambris	★★★★	★★★★	★★★★	Non concerné
		Poutres	★★★★	★★★★	★★★★	Non concerné
		Plinthes	★★★★	★★★★	★★★★	Non concerné
	Horizontal	Parquets, escaliers	Non concerné	Non concerné	Non concerné	Non concerné
		Mains courantes	★★★★	★★★★	★★★★	Non concerné
		Mobilier	★★★★	★★★★	★★★★	Non concerné
Plan de travail	Non concerné	Non concerné	Non concerné	Non concerné		
RÉSULTAT ESTHÉTIQUE ET DÉCORATIF	Finition		Opaque	Opaque	Transparent	Transparent ou opaque
	Résultat esthétique		Film lisse, masque le bois	Laisse apparaître le relief du bois	Laisse apparaître le veinage du bois	Laisse apparaître le veinage ou le relief du bois
	Type de film		Filmogène	Semi-filmogène	Semi-filmogène	Non filmogène
	Aspect		Satin à semi-brillant	Velours	Mat à satin	Mat
	Teintes		Teintes nuancier Cromology	Teintes nuancier Cromology	Teintes nuancier Satizol	Teintes tons bois
RÉSISTANCE DES PRODUITS	Protection intempéries/UV		★★★★	★★★★	★★★★	★★★★
	Résistance chocs/rayures		★★★★	★★★★	★★★★	★★★★
ENTRETIEN / RÉNOVATION	Facilité à rénover		★★★★	★★★★	★★★★	★★★★
	Facilité de nettoyage		★★★★	★★★★	★★★★	★★★★
INFORMATIONS COMPLÉMENTAIRES			- Garnissant, enrobe parfaitement le bois et ses arrêtes - Masque complètement l'aspect du bois	- Masque les imperfections et aspects hétérogènes du support (bois noirci, abimé, ...) tout en mettant en valeur la structure du bois	- Contient des filtres anti-UV pour renforcer la protection du bois aux UV tout en laissant apparaître son veinage	- Application à saturation - Entretien régulier nécessaire par réapplication du produit - Conserve l'aspect naturel du bois



DESTINATIONS PRINCIPALES			ZOLPAN	BLANCHON	
			VERNIS	VITRIFICATEURS	HUILES INTERIEURES
EXT	Vertical	Volets, portails, clôtures, garde-corps, huisseries, colombages, dessous de toits, claustras ...	★★★★	Non concerné	Non concerné
		Bardages (chalets)	Non concerné	Non concerné	Non concerné
	Horizontal	Terrasses, escaliers (caillebotis, planchers, ...)	Non concerné	Non concerné	Non concerné
		Mobilier de jardin	★★★★	Non concerné	Non concerné
		Mains courantes	★★★★	Non concerné	Non concerné
INT	Vertical	Boiseries (fenêtres, portes)...	★★★★	Non concerné	★★★★
		Lambris	★★★★	Non concerné	★★★★
		Poutres	★★★★	Non concerné	★★★★
		Plinthes	★★★★	★★★★	★★★★
	Horizontal	Parquets, escaliers	Non concerné	★★★★	★★★★
		Mains courantes	★★★★	★★★★	★★★★
		Mobilier	★★★★	Non concerné	★★★★
Plan de travail	★★★★	★★★★	★★★★		
RÉSULTAT ESTHÉTIQUE ET DÉCORATIF	Finition		Transparent	Transparent ou opaque.	Transparent
	Résultat esthétique		Laisse apparaître le veinage du bois	Laisse apparaître le veinage ou le relief du bois	Laisse apparaître le veinage du bois
	Type de film		Filmogène	Filmogène	Non filmogène
	Aspect		Mat à brillant	Mat à brillant	Mat
	Teintes		Incolore	Incolore	Teintes tons bois
RÉSISTANCE DES PRODUITS	Protection intempéries/UV		★★★★ (intempéries uniquement)	Non concerné	★★★★
	Résistance chocs/rayures		★★★★	★★★★	★★★★
ENTRETIEN / RÉNOVATION	Facilité à rénover		★★★★	★★★★	★★★★
	Facilité de nettoyage		★★★★	★★★★	★★★★
INFORMATIONS COMPLÉMENTAIRES			- Garnissant, enrobe parfaitement le bois et ses arrêtes - Facilite l'entretien quotidien	- Garnissant, enrobe parfaitement le bois et ses arrêtes - Facilite l'entretien quotidien	- Nourris le bois - Application à saturation - Entretien régulier nécessaire par réapplication du produit - Conserve l'aspect naturel du bois

# GUIDE DE CHOIX PEINTURES MICROPOREUSES BOIS

**RAPPEL SUR CARACTÉRISTIQUES PRODUITS RECHERCHÉES :**


- En intérieur : esthétique (tendu, résistance aux sollicitations du quotidien tels que chocs et rayures).
- En extérieur : protection du support bois aux intempéries et aux UV (garnissant, résines adaptées à l'extérieur et permettant au produit de suivre la dilatation du bois durablement).

	ONDILAK COLLECTION	HAYELAK	Z SATIN	ZOLPABOIS	ONDINE
Tendu	4,5	5	4,5	4	4
Garnissant	3,5	4,5	4	5	4
Résistance aux chocs, rayures	5	4	4	4	4
Résistance résines UV et intempéries	5	4	4	5	4,5

0 : critère peu important  
5 : critère très important

# GUIDE DE CHOIX LASURES SEMI-FILMOGÈNE

SATIZOL IMPRÉGNATION	SATIZOL DÉCO	SATIZOL HES	SATIZOL MAT	SATIZOL SATIN	SATIZOL PERFORMANCE	SATIZOL OPAQUE
<ul style="list-style-type: none"> <li>• Nourrit le bois</li> <li>• Améliore l'adhérence des finitions</li> <li>• Permet de teindre le bois avant application vernis ou vitrificateur</li> </ul>	<ul style="list-style-type: none"> <li>• Met en valeur les veines du bois</li> <li>• Le plus bel aspect de film</li> <li>• Intérieur uniquement</li> <li>• Teintes nuancier Satizol</li> <li>• Respect de l'environnement</li> </ul>	<ul style="list-style-type: none"> <li>• Met en valeur les veines du bois</li> <li>• Hes : gain d'une couche (2 couches au lieu de 3)</li> <li>• Haute protection UV et intempéries</li> <li>• Teintes nuancier Satizol</li> </ul>	<ul style="list-style-type: none"> <li>• Met en valeur les veines du bois</li> <li>• Haute protection UV et intempéries</li> <li>• Teintes nuancier Satizol</li> </ul>	<ul style="list-style-type: none"> <li>• Met en valeur les veines du bois</li> <li>• Haute protection UV et intempéries</li> <li>• Teintes nuancier Satizol</li> </ul>	<ul style="list-style-type: none"> <li>• Met en valeur les veines du bois</li> <li>• La lasure la plus durable : ultra haute protection UV et intempéries</li> <li>• Gain de temps : 2 couches/ jours (recouvrable 3 h)</li> <li>• Teintes nuancier Satizol</li> <li>• Adapté chais à vin et environnement alimentaire</li> </ul>	<ul style="list-style-type: none"> <li>• Met en valeur la structure du bois</li> <li>• Masque les défauts du bois (grisaillement, différences de couleurs, ...)</li> <li>• Décore par un large choix de teintes</li> </ul>
• Mat	• Satin	• Satin	• Mat	• Satin	• Satin	• Satin
TRANSPARENTES						OPAQUE

**DÉGRISEUR BOIS** 

Préparateur pour bois extérieurs.  
Aspect : **Incolore**  
Matériel d'application : **Brosse - Rouleau**

**POINTS FORTS**

- Action rapide (agit en 20 min)
- Ouvre les pores du bois et optimise l'accrochage de la finition
- Éclaircit les bois grisailleés extérieurs sans les décolorer
- Formule gélifiée pour garantir une efficacité optimale en restant plus longtemps en surface



QUEUE DE MORUE ACRYLIQUE EXPERT  
Réf. ART2013

**TRAIT'PLUS PERFORMANCE** 

Traitement curatif et préventif multi-usages pour tous les bois  
Aspect : **Incolore**  
Matériel d'application : **Brosse - Pulvérisateur**

**POINTS FORTS**

- Fongicide - insecticide - anti-termites
- Formule extrêmement pénétrante, fixe durablement les principes actifs
- Applicable en badigeonnage, injection et pulvérisation
- Incolore et non gras, il ne modifie pas l'aspect du bois et peut être recouvert par tout type de finition : peinture, lasure, vernis



QUEUE DE MORUE ACRYLIQUE EXPERT  
Réf. ART2013

Teinte	Référence	Condt.
Incolore	Z180404	1 L
	Z180403	2,5 L
	Z180402	5 L
	Z180401	10 L
Rend./Conso. moyen m <sup>2</sup> /c : <b>5 m<sup>2</sup>/L/couche</b> Densité : 1,01		

Teinte	Référence	Condt.
Incolore	Z183418	1 L
	Z183417	5 L
	Z183416	25 L
	Rend./Conso. moyen m <sup>2</sup> /c : <b>3 à 5 m<sup>2</sup>/L/c</b> en fonction de l'usage Densité : 1	

## ACCÉLÉRATEUR DE SÉCHAGE

**SICCAZOL** 

Accélérateur de séchage en phase solvant pour peintures alkydes.  
Compatible tous produits alkyde solvantés.  
Densité : 0,85

**POINTS FORTS**

- Recommandé en cas de conditions difficiles de séchage (température et/ou hygrométrie)
- Idéal à la suite d'une perte de siccativité due à un stockage prolongé

Références	Condt.
Z014938	1 L



**ZOLPABOIS ACRYL**

Peinture microporeuse acrylique satinée multicouche haute durabilité.  
Aspect : **Satin**  
Matériel d'application : **Brosse - Rouleau - Pistolet**

**POINTS FORTS**

- Séchage rapide : recouvrable en 4h
- Très garnissant, grande opacité et excellente adhérence
- Grande souplesse pour une très longue durabilité
- Haute tenue UV, humidité et intempéries



MANCHON MICROFIBRES 10  
Réf. ART1019



Teinte	Référence	Condt.
Blanc	Z016451	1 L
	Z148406	3 L
	Z183975	10 L
Teintes / base PA	Z016463	1 L
	Z148407	3 L
	Z183976	10 L
Teintes / base ME	Z132617	1 L
	Z148408	3 L
	Z183977	10 L
Teintes / base TR	Z016469	1 L
	Z148409	3 L
	Z183978	10 L

Rend./Conso. moyen m<sup>2</sup>/c : **10 à 14 m<sup>2</sup>/L/couche**, selon essence et qualité de préparation. Densité : **1,35 ± 0,05**.

**ZOLPABOIS CLASSIC**

Peinture microporeuse alkyde semi-brillante multicouche.  
Aspect : **Semi-brillant**  
Matériel d'application : **Brosse - Rouleau - Pistolet**

**POINTS FORTS**

- Souplesse, opacité et garnissant élevés, grand pouvoir d'adhérence
- Faible tension du film (ne tire pas sur les anciennes peintures)
- Temps ouvert élevé, sans reprise
- Haute tenue UV, humidité et intempéries



MANCHON SUPER ANTIGOUTTES 12  
Réf. Z142985



**LASURE D'IMPRÉGNATION**

**SATIZOL IMPRÉGNATION**

Lasure alkyde d'imprégnation transparente mate non filmogène.  
Aspect : **Mat**  
Matériel d'application : **Brosse - Rouleau - Spalter**

**POINTS FORTS**

- Nourrit, stabilise et homogénéise l'absorption des bois neufs ou anciens
- Favorise l'adhérence des finitions
- Haut pouvoir de pénétration
- Formule gel sans coulure



SPALTER GLYCÉRO EXPERT  
Réf. ART2063



Teinte	Référence	Condt.
Incolore ou Teintes / base TR nuancier Satizol	Z102329	1 L
	Z148414	3 L
	Z102333	12 L

Rend./Conso. moyen m<sup>2</sup>/c : **12 à 16 m<sup>2</sup>/L/couche**, selon essence des bois et qualité de préparation des ouvrages. Densité : **0,82 ± 0,05**.

Teinte	Référence	Condt.
Blanc	Z183881	1 L
	Z183882	3 L
	Z183884	16 L
Teintes / base PA	Z183885	1 L
	Z183886	3 L
	Z183888	16 L
Teintes / base ME	Z183889	1 L
	Z183890	3 L
	Z183892	16 L
Teintes / base TR	Z183893	1 L
	Z183894	3 L
	Z183896	16 L
Teintes / base TV	Z183897	1 L
	Z183898	3 L

Rend./Conso. moyen m<sup>2</sup>/c : **12 à 16 m<sup>2</sup>/L/couche**, selon essence et qualité de préparation. Densité : **1,25 ± 0,05**.

**LASURE OPAQUE**

**SATIZOL OPAQUE**

Lasure acrylique opaque satinée.  
Aspect : **Opaque**  
Matériel d'application : **Brosse - Rouleau - Spalter**

**POINTS FORTS**

- Met en valeur la structure du bois
- Rapidité d'exécution : 2 couches dans la journée
- Masque les défauts, uniformise le support (bois noircis, grisailé, tachés, ...) et éclaircit les bois foncés (par application d'une teinte claire)
- Simplifie la rénovation du bois sur support en bon état en évitant une rénovation lourde



SPALTER ACRYLIQUE EXPERT  
Réf. ART2060



Teinte	Référence	Condt.
Blanc ou Teintes / base PA	Z014774	1 L
	Z148416	3 L
	Z102335	12 L
Teintes / base TR	Z014777	1 L
	Z148417	3 L
	Z102326	12 L

Rend./Conso. moyen m<sup>2</sup>/c : **12 à 16 m<sup>2</sup>/L/couche**, selon essence des bois et qualité de préparation des ouvrages. Densité : **1,25 ± 0,05**.

**ONDINE**

Peinture acrylique veloutée tous supports opacifiante et régulatrice d'absorption.  
Aspect : **Velours**  
Matériel d'application : **Brosse - Rouleau - Pistolet**

**POINTS FORTS**

- Utilisation sur tous supports usuels du bâtiment
- Excellent isolant sur fonds tachés
- Séchage rapide



MANCHON MICROFIBRES 10  
Réf. ART1019



Teinte	Référence	Condt.
Blanc ou Teintes / base PA	Z141920	1 L
	Z148174	3 L
	Z148513	12 L
Teintes / base ME	Z141917	1 L
	Z148173	3 L
	Z148512	12 L
Teintes / base TR	Z141925	1 L
	Z148176	3 L
	Z148514	12 L


Rend./Conso. moyen m<sup>2</sup>/c : **10 à 12 m<sup>2</sup>/L/couche**, selon nature et état de surface du support. Densité : **1,42 ± 0,05**.

### SATIZOL PERFORMANCE

Lasure technologie hybride pour le bois.  
Aspect : **Satin**  
Matériel d'application : **Brosse - Rouleau - Spalter - Pistolet**

**POINTS FORTS**

- Très longue durabilité
- Haute protection contre les UV et les intempéries
- Séchage rapide : 2 couches dans la journée
- Confort d'application, ne coule pas



Teinte	Référence	Condt.
Teintes bois nuancier Satizol	Z184452	1 L
	Z184453	2,5 L
	Z184454	10 L

Rend./Conso. moyen m<sup>2</sup>/c : **12 à 16 m<sup>2</sup>/L/couche** selon essence des bois et qualité de préparation des ouvrages.  
Densité : **1,03**



SPALTER ACRYLIQUE EXPERT  
Réf. ART2060

### SATIZOL HES

Lasure alkyde transparente satinée à haut extrait sec multicouche.  
Aspect : **Satin**  
Matériel d'application : **Brosse - Rouleau - Spalter**

**POINTS FORTS**

- Met en valeur les veines du bois
- Application en 2 couches au lieu de 3
- Excellent enrobage des arêtes
- Film souple et microporeux. Formule garnissante. Haute protection UV et intempéries



SPALTER GLYCÉRO EXPERT  
Réf. ART2063

Teinte	Référence	Condt.
Incolore ou Teintes / base TR nuancier Satizol	Z102223	1 L
	Z148413	3 L
	Z102227	12 L

Rend./Conso. moyen m<sup>2</sup>/c : **12 à 16 m<sup>2</sup>/L/couche** selon essence des bois et qualité de préparation des ouvrages.  
Densité : **0,93 ± 0,05**.

### SATIZOL MAT

Lasure alkyde transparente mate multicouche.  
Aspect : **Mat**  
Matériel d'application : **Brosse - Rouleau - Spalter**

**POINTS FORTS**

- Met en valeur les veines du bois
- Formule gel, sans coulure
- Film souple et microporeux. Haute protection UV et intempéries



SPALTER GLYCÉRO EXPERT  
Réf. ART2063

Teinte	Référence	Condt.
Incolore ou Teintes / base TR nuancier Satizol	Z117153	1 L
	Z148415	3 L
	Z117155	12 L

Rend./Conso. moyen m<sup>2</sup>/c : **12 à 16 m<sup>2</sup>/L/couche**, selon essence des bois et qualité de préparation des ouvrages.  
Densité : **0,93 ± 0,05**.

### SATIZOL SATIN

Lasure alkyde transparente satinée multicouche.  
Aspect : **Satin**  
Matériel d'application : **Brosse - Rouleau - Spalter**

**POINTS FORTS**

- Met en valeur les veines du bois
- Formule gel, sans coulure
- Film souple et microporeux. Haute protection UV et intempéries
- Durabilité élevée, fréquence d'entretien réduite



SPALTER GLYCÉRO EXPERT  
Réf. ART2063

Teinte	Référence	Condt.
Incolore ou Teintes / base TR nuancier Satizol	Z117147	1 L
	Z148418	3 L
	Z117149	12 L

Rend./Conso. moyen m<sup>2</sup>/c : **12 à 16 m<sup>2</sup>/L/couche**, selon essence des bois et qualité de préparation des ouvrages.  
Densité : **0,91 ± 0,05**.

## HUILE EXTÉRIURE

### HUILE TERRASSE BARDAGE

Protège et embellit tous les bois extérieurs : verticaux et horizontaux.  
Aspect : **Mat**  
Matériel d'application : **Brosse - Rouleau**

**POINTS FORTS**

- Application toutes essences de bois
- Non filmogène, ne s'écaille pas
- 30 minutes entre deux couches
- Certifié CTB sur la performance du système de finition



Teinte	Référence	Condt.
Bois Naturel	BC0734	1 L
	BC0730	5 L
	BC0729	10 L
Chêne Moyen	BC0736	1 L
	BC0732	5 L
Ipé	BC0737	1 L
	BC0733	5 L
Bois Grisé	BC0735	1 L
	BC0731	5 L
Teintes / base TR nuancier Satizol	BC1178	0,75 L
	BC1179	4 L
	BC1180	9 L

Rend./Conso. moyen m<sup>2</sup>/c : **10** Densité : 1



**ESPACE PERSONNALISÉ**  
Retrouvez toutes vos informations et tarifs personnalisés en ligne



**HOTLINE**  
Une question ? Contactez-nous au 01 49 06 24 72



**CLIC & COLLECT**  
Commandez vos produits en ligne et récupérez-les sous 3H en magasins



**PAIEMENT 100% SÉCURISÉ**  
Payez vos achats en ligne en toute sécurité

**SATURATEUR BOIS**    
 Saturateur pour la protection et la décoration des terrasses et menuiseries bois extérieures.   
 Aspect : **Mat**   
 Matériel d'application : **Brosse - Rouleau - Spalter**

**POINTS FORTS**

- Toutes essences de bois. Naturellement pénétrant, destiné à la protection des bois difficilement imprégnables
- Aspect mat, bois huilé. Disponible en incolore, teintes IPE et Miel
- Non filmogène, ne s'écaille pas
- Haute durabilité sur bois exotiques ou gras, bois durs, résineux



SPALTER GLYCÉRO EXPERT Ref. ART2063

Teinte	Référence	Condt.
Incolore	Z034541	1 L
	Z180443	5 L
	Z180440	20 L
Miel	Z180447	1 L
	Z180445	5 L
	Z180442	20 L
Teinte IPE	Z180446	1 L
	Z180444	5 L
	Z180441	20 L
Rend./Conso. moyen m <sup>2</sup> /c : <b>6 à 8 m<sup>2</sup>/L/couche</b> Densité : <b>0,88</b>		

**SATURATEUR ENVIRONNEMENT BIOSOURCÉ**    
 Saturateur pour la protection et la décoration des terrasses et menuiseries bois extérieures.   
 Aspect : **Mat**   
 Matériel d'application : **Rouleau - Spalter**

**POINTS FORTS**

- Application directe sur bois exotiques neufs, 30 minutes entre les 2 couches
- Non glissant : selon NF EN 13036-4
- Non filmogène, ne s'écaille pas, hydroperlant, anti-UV
- Pour toutes essences de bois. Disponible en 8 teintes



SPALTER ACRYLIQUE EXPERT Ref. ART2060

Teinte	Référence	Condt.
Naturel	Z180466	0,75 L
	Z180458	5 L
	Z180450	20 L
Chêne	Z180459	5 L
Bois Foncé	Z180460	5 L
Bois Clair	Z180461	5 L
Bois Exotique	Z180462	5 L
Gris Vieilli	Z180463	5 L
Gris Anthracite	Z180464	5 L
Chêne Brûlé	Z180465	5 L
Teintes / base TR nuancier lasures	BC1181	0,75 L
	BC1182	4 L
	BC1183	9 L
Rend./Conso. moyen m <sup>2</sup> /c : <b>10 m<sup>2</sup>/L/couche</b> Densité : 1		

**GAMME VERNIS EXP**    
 Vernis aqua-polyuréthane pour protéger et décorer les boiseries.   
 Aspect : **Mat - Satin - Brillant**   
 Matériel d'application : **Brosse - Rouleau**

**POINTS FORTS**

- Excellente adhérence sur bois exotiques
- Très souple et résistant, anti-UV
- Garnissant exceptionnel
- Existe en incolore et 4 teintes



Teinte	Référence	Condt.
Mat Invisible Bois Brut	Z180508	1 L
	Z180503	2,5 L
Mat Incolore	Z034595	1 L
	Z034644	2,5 L
	Z108389	5 L
Satin Incolore	Z180507	1 L
	Z034646	2,5 L
	Z180502	5 L
Satin - Chêne Clair	Z034591	1 L
	Z034639	2,5 L
Satin - Chêne Doré	Z034594	1 L
	Z180504	2,5 L
Satin - Chêne Moyen	Z034592	1 L
	Z180505	2,5 L
Satin - Chêne Foncé	Z034593	1 L
	Z180506	2,5 L
Brillant Incolore	Z034596	1 L
	Z034645	2,5 L
	Z108388	5 L
Rend./Conso. moyen m <sup>2</sup> /c : <b>12 m<sup>2</sup>/L/couche</b> Densité : 1,03		

VERNIS

**VERNIS GEL BIOSOURCÉ**    
 Vernis Aqua-Polyuréthane pour plans de travail, meubles, boiseries intérieures, etc.   
 Matériel d'application : **Brosse - Spalter**

**POINTS FORTS**

- Formule biosourcée selon la norme NF EN 16640
- Décore et met en valeur le veinage naturel du bois
- Texture gel anti-couleurs permet un rendu parfait
- Haute résistance à l'eau, la chaleur, la graisse, aux rayures, chocs, taches et produits ménagers



Teinte	Référence	Condt.
Mat Incolore	BC1167	1 L
	BC1166	2,5 L
Satin Incolore	Z034531	1 L
	Z180510	2,5 L
Chêne clair	Z180515	1 L
	Z180511	2,5 L
Chêne doré	Z180516	1 L
	Z180512	2,5 L
Chêne foncé	Z180518	1 L
	Z180514	2,5 L
Chêne moyen	Z180517	1 L
	Z180513	2,5 L
Rend./Conso. moyen m <sup>2</sup> /c : <b>12 m<sup>2</sup>/L/couche</b> Densité : 1,02		

**GAMME ZOLVERNIS MER MONTAGNE**    
 Vernis alkyde-uréthane incolore de protection pour boiseries.   
 Aspect : **Brillant - Satin**   
 Matériel d'application : **Brosse - Spalter - Pistolet**

**POINTS FORTS**

- Excellente tenue en environnement et en conditions climatiques difficiles
- Résiste à l'abrasion et aux chocs
- Produit multicouche, facile d'application
- Excellente adhérence

Teinte	Référence	Condt.
Incolore	Z122106	1 L
	Z122107	5 L
Rend./Conso. moyen m <sup>2</sup> /c : <b>14 à 18 m<sup>2</sup>/L/couche</b> , selon essence et qualité de préparation. Densité : 0,91 ± 0,03.		

Teinte	Référence	Condt.
Incolore	Z167395	1 L
	Z167396	5 L
Rend./Conso. moyen m <sup>2</sup> /c : <b>15 à 20 m<sup>2</sup>/L la couche</b> , selon essence et qualité de préparation. Densité : 0,94 ± 0,03.		




SPALTER GLYCÉRO EXPERT Ref. ART2063





**FOND DUR AQUA** 

 Bouches-pores pour préparation des bois intérieurs avant finition.

Aspect : **Incolore**  
Matériel d'application : **Rouleau - Spalter**


**POINTS FORTS**

- Respecte la couleur naturelle du bois
- Recouvrable en 1h30
- Évite les réactions colorées
- Sans odeur



Teinte	Référence	Condt.
Incolore	Z144762	1 L
	Z149609	2.5 L
	Z180521	5 L
Rend./Conso. moyen m <sup>2</sup> /c : <b>10 m<sup>2</sup>/L/couche</b> Densité : <b>1,02</b>		

**FOND DUR PREPLAST** 

 Bouche-pores traditionnel pour préparation des bois intérieurs

Aspect : **Incolore**  
Matériel d'application : **Brosse - Rouleau - Spalter**

**POINTS FORTS**


- Réchauffe la couleur du bois
- Conseillé sur bois résineux et exotique
- Très grande polyvalence d'utilisation
- Séchage rapide : recouvrable/égrenable en 45 min



Teinte	Référence	Condt.
Incolore	Z034590	1 L
	Z034622	5 L
	Z180522	10 L
	Rend./Conso. moyen m <sup>2</sup> /c : <b>10 m<sup>2</sup>/L/couche</b> Densité : <b>0,89</b>	

VITRIFICATION - VITRIFICATEURS

**VITRIFICATEUR VP** 

 Vitricateur parquet mono-composant polyuréthane.  
Matériel d'application : **Brosse - Rouleau - Spalter**


**POINTS FORTS**

- Pour toutes essences de bois
- Fort garnissement
- Grande résistance mécanique
- Réchauffe le bois, met en valeur le veinage



Teinte	Référence	Condt.
Brillant Incolore	Z034617	1 L
	Z034631	5 L
	Z180545	10L
Satiné Incolore	Z034618	1 L
	Z034632	5 L
	Z180546	10 L
Chêne Ciré	Z034616	1 L
	Z034630	5 L
	Z180548	10 L
Mat Soie Cire Naturel	Z034619	1 L
	Z034633	5 L
	Z180547	10 L
Rend./Conso. moyen m <sup>2</sup> /c : <b>10 m<sup>2</sup>/L/couche</b> Densité : <b>0,87</b>		

**VITRIFICATEUR PARQUET ENVIRONNEMENT BIOSOURCÉ** 

 Vitricateur mono-composant biosourcé acrylique.  
Aspect : **Satiné - Mat - Ultra Mat**  
Matériel d'application : **Brosse - Rouleau**


**POINTS FORTS**

- Met en valeur l'aspect du bois grâce à sa légère nuance dorée
- Application directe sur toutes essences de bois
- Séchage rapide, recouvrable en 3h. Trafic léger : 12h après l'application de la dernière couche
- Contient 78% d'ingrédients naturels, biosourcés et minéraux (non issus de l'agriculture biologique) dont 26% de carbone biosourcé



Teinte	Référence	Condt.
Mat Incolore	Z180476	1 L
	Z180474	5 L
Satin Incolore	Z118535	1L
	Z118536	5 L
Ultra Mat Incolore	Z180477	1 L
	Z180475	5 L
Rend./Conso. moyen m <sup>2</sup> /c : <b>10 m<sup>2</sup>/L/couche</b> Densité : <b>1,01</b> (à 20°, selon NF T 30020)		

**VITRIFICATEUR OcéanIC®** 

 Vitricateur parquet mono-composant polyuréthane, technologie Air Protect.  
Matériel d'application : **Brosse - Rouleau - Spalter**

**POINTS FORTS**


- Haut garnissant, protège durablement toutes les essences de bois
- Remise en service rapide des locaux : 24h après la dernière couche
- Non glissant. Conserve la teinte d'origine
- Réduction de 80% des émissions de formol venant du sol



Teinte	Référence	Condt.
Brillant Incolore	Z034564	1 L
	Z034563	5 L
Satiné Incolore	Z034621	1 L
	Z034635	5 L
Bois Brut	Z180532	10 L
	Z180538	1 L
	Z180536	5 L
Chêne Ciré	Z180535	10 L
	Z034562	1 L
Cire Naturelle	Z034561	5 L
	Z034565	1 L
	Z034636	5 L
Rend./Conso. moyen m <sup>2</sup> /c : <b>10</b> Densité : <b>1,05</b>		



**VITRIFICATEUR SVP AQUA** 

 Vitricateur parquet mono ou bi-composant, pour trafic intense.  
Matériel d'application : **Brosse - Rouleau - Spalter**

**POINTS FORTS**

- Fort pouvoir garnissant, grâce aux résines spéciales à complexe Carbone
- Rajout durcisseur sans isocyanate pour renforcer résistance chimique et mécanique
- Conserve couleur d'origine du bois
- Destiné également aux bétons intérieurs



Aspect	Référence	Condt.
Satiné	BC1193	1 L
Satiné	BC1197	5 L
Satiné	BC1201	10 L
Mat	BC1194	1 L
Mat	BC1198	5 L
Mat	BC1202	10 L
Ultra Mat	BC1195	1 L
Ultra Mat	BC1199	5 L
Effet Nature	BC1196	1 L
Effet Nature	BC1200	5 L
Durcisseur	BC1203	0,1 L
Durcisseur	BC1204	0,5 L
Durcisseur	BC1205	1 L
Rend./Conso. moyen m <sup>2</sup> /c : <b>10 m<sup>2</sup>/L/couche</b> Densité : <b>1,03</b>		

**HUILE ENVIRONNEMENT**

**Blanchon**  
Huile d'imprégnation Ecolabel pour protéger et décorer le bois toutes essences.

Aspect : **Mat**  
Matériel d'application : **Brosse - Rouleau - Spalter**

**POINTS FORTS**

- Parquet «huilé-fini» en 4 heures sans lustrage
- Certification CTB
- Anti-poussière, entretien facile
- La meilleure solution technique pour conserver et mettre en valeur l'aspect naturel des bois



**EASY OIL™**

Huile dure pour protéger et décorer le bois.

Aspect : **Mat**  
Matériel d'application : **Brosse - Rouleau - Spalter**

**POINTS FORTS**

- Application en 2 couches sans essuyage
- Toutes essences de bois
- Excellent garnissant
- Bel aspect mat et réchauffé du bois



Teinte	Référence	Condt.
Chêne	Z180482	1 L
	Z149611	5 L
Bois Naturel	Z180486	0,5 L
	Z150741	5 L
Ultra Mat	Z180487	0,5 L
	Z180483	1 L
Bois Brut	Z180479	5 L
	Z180485	0,5 L
Effet Nature	Z180481	1 L
	Z180478	5 L
Rend./Conso. moyen m <sup>2</sup> /c : 15		Densité : 1,01

Teinte	Référence	Condt.
Mat Soie Incolore	Z180633	1 L
	Z180632	2,5 L
Rend./Conso. moyen m <sup>2</sup> /c : 25		Densité : 0,87




**CONSEIL DE L'EXPERT**

**Huile ou vitrificateurs?**



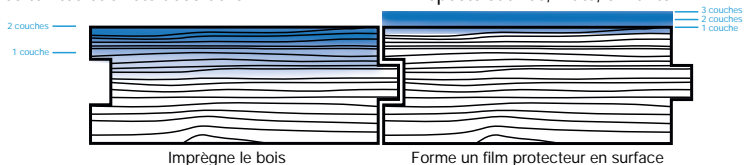
**Les Huiles**

- Mise en avant de la beauté naturelle du bois
- Possibilité de rénover localement
- Rénovation et entretien faciles
- Innombrables teintes et effets décoratifs



**Les Vitrificateurs**

- Très bonne résistance chimique et mécanique
- Résistance aux chocs : film souple
- Simple nettoyage, peu d'entretien
- Aspects satinés, mats, brillants



**GUIDES DE PRÉPARATION DES SUPPORTS BOIS**

Pour protéger et décorer durablement un bois neuf ou à rénover, une bonne préparation du support est nécessaire. Elle devra tenir compte de l'état du support, de s'il est revêtu ou non et devra être adaptée aux différentes essences de bois existantes.

**1. SUPPORT BRUT EN BON ÉTAT**

Essences principales	Photo arbres	Utilisations principales	Particularités	Traitement	Préparation si bois nus	Type de produit à utiliser en 1 <sup>ère</sup> couche						
Résineux	1 Sapin Épicéa Pin maritime Pin sylvestre	Menuiseries Charpentes Lambris Bardages	■ Poche de résine limitant la pénétration de finition et exsudant à la chaleur	■ Traitement à cœur avec un produit préventif et curatif adapté pour une protection insecticide et fongicide	■ Raciage et nettoyage à l'alcool à brûler ou au Diluant R de la résine exsudée	■ Produits en phase aqueuse ou phase solvant						
			■ Sensible à l'humidité et aux champignons (bleuissement)									
	■ Nerveux et déformable (fissures)											
2 Douglas Mélèze Western Red Cedar	Menuiseries Charpentes Lambris Bardages	■ Bois acide (pH 4 à 6 Douglas et pH 2 à 3 Western Red Cedar)	■ Dégraissage à l'alcool à brûler ou Diluant R				■ Imprégnation en phase solvant ou application direct finitions phase aqueuse					
		■ Durcissement des alkyles entraînant fissures et éclatement du feuillet	■ Le Western Red Cedar s'autoprotège par grisaillage : le peindre est déconseillé									
3 Bois autoclaves		■ Bois traités pour améliorer leur durabilité	■ Nettoyage des sels encore présents à l'eau				■ Produits en phase solvant					
4 Peuplier Hêtre Érable Charme Tilleul Noyer Frêne Robinier Orme	Menuiseries Charpentes Anciennes constructions Lambris	Menuiseries Charpentes Anciennes constructions Lambris	■ Bonne résistance à l'usage extérieur				■ Produits en phase aqueuse ou phase solvant	■ Pour l'élimination des taches de tannins, préférer une solution semi-opacifiante capable de masquer les différences de teintes	■ Produits en phase aqueuse ou en phase solvant contenant des agents anti-tannins			
			■ Bonne résistance aux attaques biologiques pour certaines essences									
5 Chêne Châtaignier	Menuiseries Charpentes Anciennes constructions Lambris	Menuiseries Charpentes Anciennes constructions Lambris	■ Bois tanniques (provoquent des coulures et taches colorées)	■ Application d'un système aqueux ou d'une couche isolante aqueuse avant le système solvant	■ Éliminer les taches de tanin à l'acide oxalique, rincer à l'eau claire, laisser sécher puis essuyer à l'aide d'un chiffon imprégné de Diluant R	■ Le teck est souvent teinté avec son huile						
			■ Bois dur (difficulté d'imprégnation)									
6 Moabi Iroko Teck Padouk	Menuiseries Clôtures Lambris Bardages	Menuiseries Clôtures Lambris Bardages	■ Tendance à se fendre et à crevasser							■ Dégraissage avec du Diluant R ou alcool à brûler	■ Sur bois neuf, laisser vieillir 6 à 12 mois pour ouvrir les pores	■ Le teck est souvent teinté avec son huile
			■ Bois généralement très durs, résistants à l'humidité et aux attaques d'insectes									
7 Merbau Doussié Niangon	Menuiseries Clôtures Lambris Bardages	Menuiseries Clôtures Lambris Bardages	■ Peuvent exsuder des huiles anti-oxydantes et des substances colorées									
			■ Bois dur (difficulté d'imprégnation)									
7 Merbau Doussié Niangon	Menuiseries Clôtures Lambris Bardages	Menuiseries Clôtures Lambris Bardages	■ Bois exsudant des corps gras et des substances colorantes solubles dans l'eau				■ Produits en phase solvant	■ Dégraissage au diluant R ou alcool à brûler	■ Produits en phase solvant			
			■ Bois dur (difficulté d'imprégnation)									



**2. SUPPORT REVÊTU EN BON ÉTAT**

Appliquer directement le système de finition, sans passer au préalable par un traitement après nettoyage et mâtage de la surface.

**3. SUPPORT BRUT ET/OU REVÊTU EN MAUVAIS ÉTAT**

Revenir à un bois brut et sain par tous moyens tels que ponçage ou sablage par exemple. Des changements d'éléments, rebouchage, lissage,... pourront être réalisés.

Matériel de préparation : Ponceuse, Abrasifs, Sableuse

Produits de nettoyage et de dégraissage : Nettoyant multiusages, Diluant R, Alcool à brûler



# REVÊTEMENTS DE FAÇADES

## 70 FILMS MINCES - CLASSE D2

Guide de gamme ..... 70/71  
Guide de choix ..... 72

## 73 REVÊTEMENTS SEMI-ÉPAIS CLASSE D3

Guide de gamme ..... 70/71  
Guide de choix ..... 73

## 74 DÉCAPANTS ET TRAITEMENT

## 79 HYDROFUGES DE FAÇADES CLASSE D1

## 80 IMPRESSIONS

Guide de choix ..... 80  
Impressions ..... 81/82  
Impressions pour finitions minérales ..... 82

## 83 FILMS MINCES CLASSE D2

## 87 REVÊTEMENTS CLASSE D3 - RSE

## 90 GAMME MINÉRALE DÉCORATIVE

## 91 SYSTÈMES D'IMPERMÉABILITÉ

Guide de choix ..... 91  
Systèmes d'imperméabilité I1 À I4 ..... 92  
Systèmes d'imperméabilité I1 à I4 - Finitions lisses ..... 93  
Systèmes d'imperméabilité I1 À I4 - Finitions talochées ..... 94

## 95 BARDAGES MÉTALLIQUES

## 97 ANTI-GRAFFITI

# GUIDE DE GAMME

Choisir la bonne gamme de films minces D2 Zolpan

Plus d'infos sur [zolpan.fr](http://zolpan.fr)

 <p><b>NATEC PEINTURE 08</b></p>	 <p><b>ERMOCRYL SILOXANE</b></p>	 <p><b>ERMOCRYL FACADE</b></p>	 <p><b>ERMO PLIO-FACADE</b></p>	 <p><b>STYZOL HYDRO LÉGER</b></p>	 <p><b>STYZOL THIXO</b></p>	 <p><b>SILEXTRA LISSE</b></p>	 <p><b>STYZOL ATMO FLEX</b></p>	 <p><b>ZOLPAN MAT EVOLUTION</b></p>	 <p><b>STYZOL ACRYL</b></p>
<ul style="list-style-type: none"> <li>• Enrichi en siloxane</li> <li>• Toutes teintes</li> </ul>	<ul style="list-style-type: none"> <li>• Enrichi en siloxane</li> <li>• Adapté aux grands chantiers</li> </ul>	<ul style="list-style-type: none"> <li>• Peinture en phase aqueuse pour grands chantiers</li> </ul>	<ul style="list-style-type: none"> <li>• Peinture microporeuse pour travaux économiques</li> </ul>	<ul style="list-style-type: none"> <li>• Bon compromis entre imperméabilité à l'eau et la perméabilité à la vapeur</li> <li>• Classement C1</li> </ul>	<ul style="list-style-type: none"> <li>• Bonne tenue sur supports alcalins</li> <li>• Pouvoir couvrant et opacifiant élevé</li> </ul>	<ul style="list-style-type: none"> <li>• Matité absolue</li> <li>• Excellente résistance à la salissure</li> <li>• Maintien de l'esthétique traditionnelle</li> </ul>	<ul style="list-style-type: none"> <li>• Mat profond</li> <li>• Couvrance et esthétique optimale</li> <li>• Excellente souplesse du film</li> <li>• Tous supports</li> <li>• Tous temps</li> <li>• Résistance à la pluie dès 20 min</li> </ul>	<ul style="list-style-type: none"> <li>• Très beau rendu d'aspect</li> <li>• Séchage rapide</li> <li>• Opacité et garnissant</li> <li>• Sans reprise</li> </ul>	<ul style="list-style-type: none"> <li>• Souplesse permanente</li> <li>• Perméabilité élevée à la vapeur d'eau</li> <li>• Polyvalence d'emploi</li> <li>• Résistance élevée aux agressions</li> <li>• Classement C1</li> </ul>
									
<p>CHANTIER</p>				<p>GAIN DE</p>	<p>TEMPS</p>	<p>PERFORMANCE</p>			



## TÉMOIGNAGE CLIENT

**PABLO 47 ANS**  
PEINTRE  
EN BÂTIMENT



Je suis très satisfait d'utiliser cette technologie Atmo Flex de chez Zolpan. Cela me permet de travailler toute l'année mon chantier à la fois avec un D2 et un D3. Temps de séchage rapide, large choix de teintes à proposer à mes clients, je recommande à 100%. L'Atmo Flex c'est Super !!



# GUIDE DE CHOIX

## FILMS MINCES CLASSE D2

# GUIDE DE CHOIX

## REVÊTEMENTS CLASSE D3

Type de Revêtement	Finition	Aspect	Solution ZOLPAN	Phase	Condt.	Spécificités	Teintes	Préparation des supports			
								Fonds sains	Fonds poreux		
D2	FILM MINCE	SANS SILOXANE	Lisse	Velouté	<b>STYZOL ACRYL</b>	5 L 16 L	Excellente souplesse	Blanc - Bases PA / ME	Styzol Acryl	Zolpafix 100*	
				Mat	<b>ZOLPAN MAT ÉVOLUTION</b>	1 L 5 L 16 L	Très bonne tenue des teintes	Toutes teintes du nuancier Façade Cromology	Zolpan Mat évolution	Zolpaprîm	Styzol Thixo*
					<b>STYZOL HYDRO LÉGER</b>	5 L 15 L	Technologie allégée : confort d'application	Blanc - Bases PA / ME	Styzol Hydro Léger		Zolpafix 100*
			<b>STYZOL THIXO</b>		5 L 16 L	Excellente microporosité du film	Blanc - Base PA	Styzol Thixo			
			<b>ERMO PLIO FAÇADE</b>	20 KG	Adhérence sur fonds difficiles	Blanc - Base PA	Ermo Plio Façade				
			<b>ERMOCRYL FAÇADE</b>	20 KG	Bon garnissant	Blanc - Base PA	Eremocryl Façade	Ermo Plio Façade			
	AVEC SILOXANE	Lisse	Mat	<b>STYZOL ATMO FLEX</b>	5 L 15 L	Tout temps, résistant à la pluie et très garnissant	Toutes teintes du nuancier Façade Cromology	Styzol Atmo Flex	Zolpaprîm	Zolpafix 100 ou Silextra Primaire Lisse*	
				<b>SILEXTRA LISSE</b>	1 L 5 L 15 L	Grande perméabilité à la vapeur d'eau	Toutes teintes du nuancier Façade Cromology	Silextra Lisse		Silextra Primaire Lisse*	
				<b>ERMOCRYL SILOXANE</b>	20 KG	Bonne tenue aux UV et intempéries	Blanc - Bases PA / ME	Eremocryl Siloxane	Ermo Plio Façade*		
		Lisse	Mat	<b>CALENZZO LISSE</b>	5 KG 25 KG	Excellente microporosité	Blanc - Bases PA	Calenzzo Lisse		Calenzzo Fond	
				<b>SILENZZO LISSE</b>	5 L 16 L	Luminosité des teintes	Blanc - Bases PA / ME	Silenzzo Fond/Lisse			

Type de revêtement	Finition	Aspect	Solution ZOLPAN	Phase	Condt.	Spécificités	Teintes	Préparation des supports					
								Fonds sains	Fonds poreux				
RSE	AVEC SILOXANE	Lisse	Mat	<b>ÉQUATION ATMO FLEX</b>	15 L	Tous temps Séchage rapide Garnissant	Toutes teintes du nuancier Façade Cromology	Équation Atmo Flex	Silextra Primaire Lisse*				
				<b>ÉQUATION TALOCHÉ</b>	25 kg	Masquage des défauts d'aspect du support	Blanc - Bases PA / ME	Équation Taloché	Zolpafix Granité*				
				<b>ÉQUATION 3D MAT</b>	5 L 16 L	Excellente glisse et matité	Blanc - Bases PA	Équation 3D Mat	Silextra Primaire Lisse*				
				<b>ÉQUATION LISSE MAT</b>	1 L 5 L 15 L	Grande polyvalence d'emploi	Toutes teintes du nuancier Façade Cromology	Équation Lisse Mat	Silextra Primaire Lisse*				
				<b>ERMOCRYL SE</b>	20 kg	Bon enrobage des supports à relief	Blanc - Bases PA / ME	Eremocryl SE	Ermo Plio Façade*				
				<b>ARTIS GRAINS DE MARBRE</b>	25 kg	Granulats de marbre taloché	Nuancier spécifique	Zolpaprîm Granité	Zolpafix Granité*				
	RPE	SANS SILOXANE	Marbre Taloché	Mat	<b>CALENZZO TALOCHÉ</b>	25 kg	Respect du bâti ancien	Blanc - Bases PA	Calenzzo Fond				
					RME	SILICATE	Taloché	Mat	<b>SILENZZO TALOCHÉ</b>	25 kg	Aspect minéral taloché	Silenzzo Fond/Lisse	
									<b>SILENZZO TALOCHÉ XTF</b>	25 kg	Aspect minéral taloché fin	Silenzzo Fond/Lisse	



\* Autres primaires et impressions possibles, nous consulter.

\* Autres primaires et impressions possibles, nous consulter.

### ARTIS DECAP FLASH

Décapant gel solvanté ultra-rapide pour façades.

**POINTS FORTS**

- Effet flash ultra-rapide
- Polyvalent : agit sur les films minces, imper et RPE
- PH Neutre
- Viscosité adaptée pour les surfaces verticales : ne coule pas, consommation réduite



Références	Condt.
ART4000	20 L

### ARTIS DECAP HYDRO

Décapant façade gélifié en phase aqueuse.

**POINTS FORTS**

- Efficace et polyvalent
- PH neutre
- Sans odeur



Références	Condt.
ART4001	20 kg

### SCALPEX AQUA 50

Décapant façade super boosté, rapide et surpuissant pour supports en plâtre, béton, pierre, brique...

Formule fortement gélifiée, idéale pour les surfaces verticales  
Produit composé à partir de matières premières biodégradables selon la norme de l'OCDE  
Décape : film mince dès 20 min, systèmes d'imperméabilisants de façade à partir 30 min, RPE à partir de 2h  
Rendement : 20 kg - environ 20 m<sup>2</sup>

**POINTS FORTS**

- Facile et rapide d'utilisation
- Haute qualité environnementale
- Base aqueuse
- PH neutre

Référence	Condt.
SC1092	20 kg



### ALGIDECAP+

Décapant pour peintures et revêtements – Prêt à l'emploi

Consommation : 1 kg = jusqu'à 5 m<sup>2</sup> nettoyés

**POINTS FORTS**

- Formule gélifiée, idéale pour es supports verticaux
- Permet d'éliminer la peinture durant plusieurs heures
- Respecte le support
- Sans odeur, sans CMR



Référence	Condt.
PE0175	5 kg
PE0176	20 kg

### SCALPEX EKO'R

Décapant façade contenant des matières premières biodégradables selon la norme de l'OCDE.

Décape : film mince dès 40 min, systèmes d'imperméabilisants de façade à partir de 50 min, RPE à partir de 2h20  
Rendement : 20 kg - environ 20 m<sup>2</sup>

**POINTS FORTS**

- Faible taux de COV : environ 560 g/L
- Haute qualité environnementale
- Base aqueuse
- Point d'éclair élevé : 61°C

Référence	Condt.
SC1099	20 kg



### SCALPEX NW

Super décapant gélifié universel pour peintures diverses, vernis, tags et colles.

Température d'application : De 5° C à 50° C.  
Nettoyage des outils : Le nettoyage des outils devra s'effectuer à l'eau aussitôt après utilisation.  
Rendement : 0,75L : environ 1,25 à 2,5 m<sup>2</sup> / 5L : environ 8 à 16 m<sup>2</sup>  
Masse volumique à 1,05 +/- 0.03 g /cm<sup>3</sup>.

**POINTS FORTS**

- Action ultra-rapide : décape une grande variété de peintures en profondeur
- Ne nécessite pas de rinçage
- Viscosité idéale, adapté pour les surfaces verticales
- Ne coule pas



Références	Condt.
SC1032	750 ml
Z152111	5 L

### SCALPIK DECAP SEC NW

Super décapant liquide sans DCM pour peintures, lasures, vernis.

Température d'application : De 5° C à 50° C.  
Nettoyage des outils : Essuyer les outils au chiffon après utilisation. Rendement : 0,75L : environ 2,5 à 5 m<sup>2</sup> / 5L : environ 16 à 33 m<sup>2</sup>  
Masse volumique à 1.03 +/- 0.03 g /cm<sup>3</sup> à 20° C.

**POINTS FORTS**

- Forme liquide : pénètre dans tous les recoins
- Forme des résidus secs
- Sans rinçage
- Ne noircit pas le bois



Références	Condt.
Z152108	750 ml
Z152109	5 L

### SCALP AQUA 03

Solution lessivielle concentrée, dégraissante, détergente pour tous les types de supports.

Existe en spray et bidon de 1, 5 et 20 litres.  
Rendement selon la dilution du produit :  
- 1L : environ 5 à 8 m<sup>2</sup>.  
- 5L : environ 25 à 40 m<sup>2</sup>.  
- 20L : environ 100 à 160 m<sup>2</sup>.

**POINTS FORTS**

- Fort pouvoir dégraissant
- Idéal pour l'intérieur et l'extérieur
- Produit très concentré, sans odeur et sans rinçage
- N'attaque pas les matériaux du bâtiment

Référence	Condt.
Z152118	Spray 1 L
Z152119	1 L
Z152120	5 L
Z152121	20 L



### FONGI +

**Nettoyant biocide contre les micro-organismes.**

Pas d'altération de la teinte du matériau traité.  
Application : badigeonnage à la brosse ou pulvérisation basse pression.  
Rendement : 6 à 8 m<sup>2</sup>/L.  
Densité : 1,00 +/- 0.02

**POINTS FORTS**

- Efficacité longue durée (effet préventif jusqu'à 5 ans)
- Une seule application sans rinçage
- Toutes surfaces (sols, murs, toitures)



Références	Condt.
Z154407	5 L
Z154408	20 L

### ARTIS NETT FAÇADE

**Nettoyant façade sans rinçage.**

**POINTS FORTS**

- Efficace et rapide
- Produit concentré prêt à l'emploi
- Sans odeur



Références	Condt.
ART4002	20 L

### SCALP ANTI-M

**Biocide et algicide curatif et préventif en phase aqueuse, élimine et protège des algues, lichens et micro-organismes pour toitures, façades, sols et murs**

Rendement 5L : environ 16 à 25 m<sup>2</sup> / 20L : environ 66 à 100 m<sup>2</sup>

**POINTS FORTS**

- Labellisé EXCELL+
- Sans rinçage
- Très grande efficacité
- Triple action détruit, nettoie et protège durablement



Références	Condt.
Z166666	5 L
Z158940	20 L

### ALGICIDE TOITURES, MURS, FAÇADES

**Sans chlore, formule enrichie**

Traitement curatif et préventif toitures, murs, façades  
Support : toitures (ardoises, fibres-ciment, tuiles (béton, terre cuite), shingles, plastiques, murs et façades (enduits, crépis, peintures, bois, pierres, briques...)

Consommation : 1 L pour 5 m<sup>2</sup> selon porosité du support  
Élimine les lichens, algues et moisissures.

**POINTS FORTS**

- Curatif et préventif
- N'agresse pas les matériaux, même le zinc



Référence	Condt.
Z182438	20 L

### SCALP RENOV' EXPRESS

**Super nettoyant et désincrustant rapide à effet flash contre la pollution noire, rouge et verte**

Rendement 5L : environ 25 à 33 m<sup>2</sup> / 20 : environ 80 à 110 m<sup>2</sup>

**POINTS FORTS**

- Efficacité immédiate : 15 min à 2h
- Produit surpuissant à effet rémanent
- Rénove rapidement les toitures, façades, sols et murs
- Très grande facilité d'application



Références	Condt.
Z152124	5 L
Z152125	20 L

### SCALPFUGE 35

**Hydrofuge haut de gamme idéal en finition ou en rénovation sur toitures, façades et murs. Protège efficacement contre les infiltrations de pluie**

Produit en phase aqueuse  
Hydrofuge façade  
Idéal en finition et rénovation  
Rendement 5L : environ 20 à 25 m<sup>2</sup> / 20L : environ 80 à 100 m<sup>2</sup>

**POINTS FORTS**

- Performances testées par le CSTC
- Agrément européen d'efficacité Classe A : efficacité excellente
- Effet perlant très prononcé
- Produit professionnel haut de gamme : très forte concentration en matières actives



Références	Condt.
Z152128	5 L
Z152129	20 L

### SCALP DEGRIP'EXPRESS

**Super dégrissant, lubrifiant, dégraissant, émulsionnant, chasse l'humidité 100% d'origine naturelle. Produit multi-fonctions qui chasse l'humidité après application.**

Polyvalent : dégrisse, lubrifie, chasse l'humidité, dégraisse, nettoyant diélectrique, émulsionne, anti-corrosif

**POINTS FORTS**

- Labellisé NSF
- Compatible avec tous les matériaux



Référence	Condt.
SC1093	400 ml

### SCALP WATERPROOF BARRIER

**Membrane hybride imperméable, recouvre et répare les fissures sur tous supports**

Idéal pour l'extérieur  
Rendement :  
- 750g : environ 0,5 à 1 m<sup>2</sup>  
- 5KG : environ 3 à 6 m<sup>2</sup>

**POINTS FORTS**

- Résiste à la lumière et aux intempéries
- Répare les fissures
- Renforce les joints
- Forme un film étanche sur les toitures, terrasses, etc



Référence	Condt.
SC1122	750 g
SC1123	5 kg

### SCALP ANTI-M EKO'R

**Désinfectant, algicide à action curative et préventive formulé à base de matière active biosourcée**

Sans rinçage  
Idéal pour tous les supports  
Prêt à l'emploi  
Rendement :  
- 5L : environ 16 à 25 m<sup>2</sup>  
- 20L : environ 66 à 100m<sup>2</sup>

**POINTS FORTS**

- Fonction dépolluante sur le dioxyde de carbone
- Produit idéal pour le nettoyage des supports avant remise en peinture
- Peut être repeint 48-72h après obtention du résultat souhaité
- Contient des substances actives d'origine végétale



Référence	Condt.
SC1111	5 L
SC1110	20 L

### ALGINET FLASH +

Nettoyant dégraisant façade. Produit bi-composant

Élimine efficacement tous types de lichens, mousses et traces de pollution en 45 minutes  
Support : tous matériaux de façades (pierres naturelles ou reconstituées, briques, crépis, enduits, béton, ciment, façades peintes, RPE)  
Consommation : 1 L pour 3 à 6 m² selon porosité du support

**POINTS FORTS**

- Action rapide
- Sans chlore



Référence	Cond.
PE0238	20 kg

### ALGIPULVE PRO III

Pulvérisateur électrique autonome doté d'une pression maximale de 9,8 bars


Variateur de débit et 3 buses  
Pression maximale de 7 bars  
Travail en continu : 2 batteries fournies  
8 mètres de tuyau, 3 buses  
S'utilise avec tous les produits ALGIMOUSS

**POINTS FORTS**


- Autonomie plus longue
- Facilement transportable
- Système de rinçage intégré



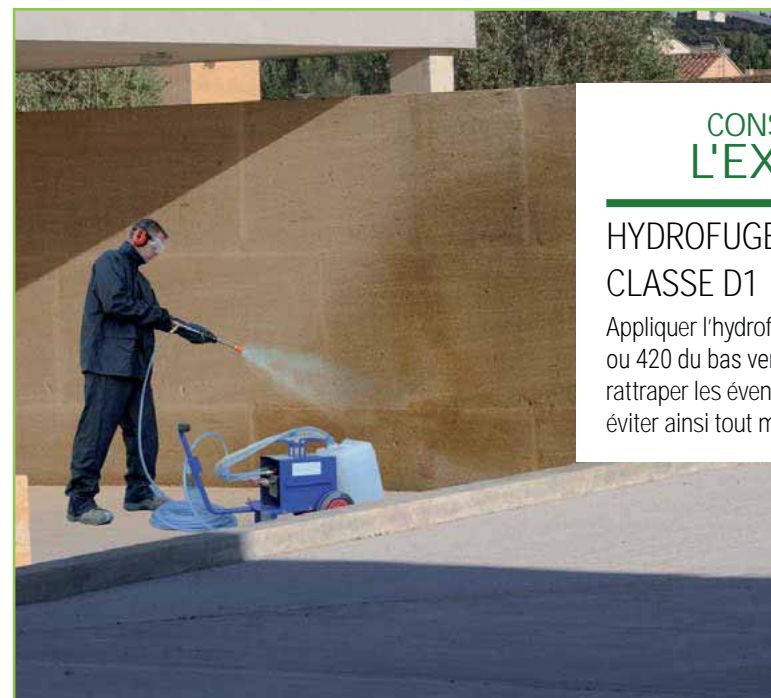
Référence
Z182404



**ESPACE PERSONNALISÉ**  
Retrouvez toutes vos informations et tarifs personnalisés en ligne



**HOTLINE**  
Une question ? Contactez-nous au 01 49 06 24 72



### CONSEIL DE L'EXPERT

#### HYDROFUGES DE FAÇADES CLASSE D1

Appliquer l'hydrofuge ZOLPAN 410 ou 420 du bas vers le haut afin de rattraper les éventuelles coulures et éviter ainsi tout marquage du support.

l'info en+



### ZOLPAN 410

Hydrofuge incolore exempt de silicone, pour la protection des façades, toitures et ouvrages divers.

Aspect : **Incolore**  
Matériel d'application : **Pistolet**

**POINTS FORTS**

- Diminution sensible des dégâts dus au gel
- Bonne efficacité dans le temps
- Assure l'imperméabilité à l'eau des matériaux poreux



Teintes	Référence	Cond.
Incolore	Z160709	16 L

Rend./Conso. moyen m²/c : **1 à 4 m²/L**. Un essai préalable est conseillé pour définir la quantité optimale à mettre en oeuvre.  
Densité : **0,78 ± 0,05**.



### ZOLPAN 420

Protection hydro oléofuge longue durée des matériaux minéraux.

Aspect : **Incolore**  
Matériel d'application : **Brosse - Rouleau - Pistolet**

**POINTS FORTS**

- Applicable sur revêtements minéraux base chaux (Calenzo)
- Propriétés anti-affiches
- Bonne tenue UV, intempéries, abrasion, non jaunissant



Teintes	Référence	Cond.
Incolore	Z160738	5 L
	Z160739	20 L

Rend./Conso. moyen m²/c : Pierres calcaires, tuffeaux : **1 à 2 m²/L** ; Béton ou enduit ciment : **± 5 m²/L**. Terre cuite : **± 7 m²/L** ; Marbre, grès, granit : **15 à 20 m²/L**.  
Densité : **0,99 ± 0,05**.





# GUIDE DE CHOIX

## IMPRESSIONS

Solution ZOLPAN	Fonds minéraux	Supports sains (Fonds nus, cohérents, normalement absorbants, anciens revêtements non farinants en bon état)	Supports douteux (Fonds nus, poreux ou érodés, anciens revêtements adhérents farinants)	Systèmes
CALEZZO FOND	•			D2 : Calenzo Lisse D3 RPE : Calenzo Taloché
SILEZZO FOND	•			D2 : Silenzo Lisse D3 RPE : Silenzo Taloché, Silenzo Taloché XTF
ZOLPAPRIM		•		D2 : Styzol Hydro Léger, Silextra Lisse, Styzol Atmo Flex, Zolpan Mat Evolution, Styzol Acryl D3 RSE : Gamme Equation
ZOLPAPRIM GRANITÉ		•		D3 RSE : Gamme Equation D3 RPE : Silextra Taloché FX, Artis grains de marbre, Finitions Armaterm FX Imperméabilité : Gammes Joltec, Joltexane et Imperio 3D
ZOLPAFIX 100			•	D2 : Zolpan Mat Evolution, Styzol Acryl, Styzol Hydro Léger, Styzol Atmo Flex D3 RSE : Gamme Equation, Imperméabilité : Gammes Joltec, Joltexane et Imperio 3D
ZOLPAFIX GRANITÉ			•	Imperméabilité : Gammes Joltec, Joltexane et Imperio 3D
SILEXTRA PRIMAIRE GRANITÉ			•	D3 RPE : Artis grains de marbre, Finitions Armaterm FX, Silextra Taloché FX
SILEXTRA PRIMAIRE LISSE			•	D2 : Zolpan Mat Evolution, Styzol Acryl, Styzol Hydro Léger, Silextra Lisse, Styzol Atmo Flex D3 RSE : Gamme Equation



### SILEXTRA PRIMAIRE GRANITÉ

Impression hydrofuge finement grainée à base de liant mixte acrylique/siloxane pour revêtements structurés.

Aspect : Mat

Matériel d'application : Brosse - Rouleau - Pistolet

#### POINTS FORTS

- Excellent pouvoir consolidant des fonds
- Opacité élevée pouvant permettre le gain d'une couche



MANCHON SUPER MÉCHÉ LONG 20  
Réf. ART1035

M

Teintes	Référence	Condt.
Blanc ou Teintes / base PA	Z014996	16 L
Rend./Conso. moyen m <sup>2</sup> /c : Environ 6 m <sup>2</sup> /L Sur support lisse (250 g/m <sup>2</sup> ). Reste fonction de la nature et de l'état de surface du support. Densité : 1,47 ± 0,05.		



### SILEXTRA PRIMAIRE LISSE

Impression hydrofuge à base de liant mixte acrylique/siloxane.

Aspect : Mat

Matériel d'application : Brosse - Rouleau - Pistolet

#### POINTS FORTS

- Excellent pouvoir consolidant des fonds
- Opacité élevée pouvant permettre le gain d'une couche
- Bonne perméabilité à la vapeur d'eau



MANCHON SPÉCIAL ACRYLIQUE 13  
Réf. ART1031

M

Teintes	Référence	Condt.
Blanc ou Teintes / base PA	Z148304	5 L
	Z015011	16 L
Rend./Conso. moyen m <sup>2</sup> /c : 5 à 6 m <sup>2</sup> /L sur support lisse (250 à 300 g/m <sup>2</sup> ). Reste fonction de la nature et de l'état de surface du support. Densité : 1,48 ± 0,05.		



### ZOLPAFIX 100

Fixateur nanodispersion avant finition peinture ou revêtement en murs, sols, façades ou toitures.

Aspect : Mat

Matériel d'application : Brosse - Rouleau - Pistolet

#### POINTS FORTS

- Recouvrable par toutes finitions aqueuses
- Redoublable dans la journée
- Application possible sur supports humides



M

Teintes	Référence	Condt.
Incolore	Z016687	5 L
	Z016688	20 L
Rend./Conso. moyen m <sup>2</sup> /c : 7 à 10 m <sup>2</sup> /L selon nature et état de surface du support. Densité : 1,02 ± 0,05.		



### ZOLPAFIX GRANITÉ

Impression fixante et opacifiante pour fonds cohérents, poreux ou légèrement pulvérulents.

Aspect : Opaque

Matériel d'application : Brosse - Rouleau

#### POINTS FORTS

- Adaptée aux revêtements d'imperméabilité de façade, R.S.E. et R.P.E
- Perméabilité à la vapeur d'eau
- Insensibilité à l'alcalinité des fonds



MANCHON SUPER MÉCHÉ LONG 20  
Réf. ART1035

Teintes	Référence	Condt.
Blanc ou Teintes / base PA	Z016698	16 L
Rend./Conso. moyen m <sup>2</sup> /c : 6 à 11 m <sup>2</sup> /L selon nature et état de surface du support (120-220 g/m <sup>2</sup> ). Densité : 1,56 ± 0,05.		

**ZOLPAPRIM GRANITÉ**  
Sous-couche granitée, mate et opacifiante pour fonds cohérents et non pulvérulents.

Aspect : **Mat**  
Matériel d'application : **Brosse - Rouleau**

**POINTS FORTS**

- Bon pouvoir opacifiant
- Faible odeur
- Séchage rapide

Nouveau conditionnement



MANCHON SUPER MÈCHE LONG 20  
Réf. ART1035



M	Teintes	Référence	Cond.
	Blanc ou Teintes / base PA	<b>Z185132</b>	15 L
Rend./Conso. moyen m <sup>2</sup> /c : <b>6 à 9 m<sup>2</sup>/L</b> selon nature et état de surface du support. Densité : <b>1,44 ± 0,05.</b>			

**ZOLPAPRIM**  
Impression régulatrice opacifiante en phase aqueuse.

Aspect : **Mat**  
Matériel d'application : **Brosse - Rouleau - Pistolet**

**POINTS FORTS**

- Bon pouvoir opacifiant et excellente adhérence
- Séchage rapide
- Aspect lisse légèrement granité
- Blanc et teintes pastels



M	Teintes	Référence	Cond.
	Blanc ou Teintes / base PA	<b>Z184071</b>	5 L
	Blanc ou Teintes / base PA	<b>Z183980</b>	15 L
Rend./Conso. moyen m <sup>2</sup> /c : <b>5 à 9 m<sup>2</sup> / l</b> selon nature et état de surface du support. Densité : <b>1,48 ± 0,05.</b>			

**ERMO PLIO-FAÇADE**  
Peinture de ravalement à base de résine acrylique solvantée.

Aspect : **Mat**  
Matériel d'application : **Rouleau - Pistolet**

**POINTS FORTS**

- Pouvoir couvrant et opacifiant élevé
- Idéale pour fonds difficiles
- Evite l'utilisation d'un fixateur



M	Teintes	Référence	Cond.
	Blanc ou Teintes / base PA	<b>Z141822</b>	20 kg
Rend./Conso. moyen m <sup>2</sup> /c : <b>5 à 6 m<sup>2</sup>/Kg.</b> Densité : <b>1,52 ± 0,05</b>			



IMPRESSIONS POUR FINITIONS MINÉRALES

**CALEZZO FOND**  
Fixateur et régulateur de porosité des fonds minéraux pour revêtements à base de chaux.

Aspect : **Opaque**  
Matériel d'application : **Brosse - Rouleau**

**POINTS FORTS**

- Facilite l'application des finitions à la chaux CALEZZO et favorise leur adhérence
- Limite les éventuels défauts d'aspects (moirages, spectres des réparations...)
- Utilisable comme diluant des badigeons de chaux



MANCHON SUPER MÈCHE LONG 20  
Réf. ART1035

M	Teintes	Référence	Cond.
	Incolore	<b>Z103690</b>	5 L
	Incolore	<b>Z103691</b>	25 L
Rend./Conso. moyen m <sup>2</sup> /c : <b>5 à 8 m<sup>2</sup>/L</b> selon nature et porosité des fonds. Densité : <b>1,03 ± 0,03</b>			

**SILEZZO FOND**  
Imprégnation, consolidation et fixation des fonds minéraux pour revêtements à base de silicate.

Aspect : **Mat**  
Matériel d'application : **Brosse - Rouleau**

**POINTS FORTS**

- Pénètre, stabilise et consolide les fonds minéraux
- Facilite l'application des finitions silicatées et favorise leur adhérence



M	Teintes	Référence	Cond.
	Incolore	<b>Z133301</b>	5 L
	Incolore	<b>Z133302</b>	25 L
Rend./Conso. moyen m <sup>2</sup> /c : <b>5 à 8 m<sup>2</sup>/L</b> selon nature et porosité des fonds. Densité : <b>1,06 ± 0,03.</b>			

**ERMOCRYL FAÇADE**  
Peinture de ravalement pour travaux économiques.

Aspect : **Mat**  
Matériel d'application : **Rouleau - Pistolet**

**POINTS FORTS**

- Bonne tenue aux UV et intempéries
- Bon garnissant
- Redoublable dans la journée



SILEXTRA PRIMAIRE LISSE  
Réf. ZOL\_Z015011

M	Teinte	Référence	Cond.
	Blanc ou Teintes / base PA	<b>Z133767</b>	20 kg
Rend./Conso. moyen m <sup>2</sup> /c : <b>4 à 5 m<sup>2</sup>/Kg/couche</b> sur fond lisse. Densité : <b>1,50 ± 0,05.</b>			

**ERMOCRYL SILOXANE**  
Peinture de ravalement renforcée au siloxane pour travaux économiques.

Aspect : **Mat**  
Matériel d'application : **Rouleau**

**POINTS FORTS**

- Excellente tenue aux UV et aux intempéries
- Microporeuse et hydrofuge



M	Teinte	Référence	Cond.
	Blanc ou Teintes / base PA	<b>Z133753</b>	20 kg
	Teintes / base ME	<b>Z133754</b>	20 kg
Rend./Conso. moyen m <sup>2</sup> /c : <b>4 à 5 m<sup>2</sup>/Kg/couche</b> sur fond lisse. Densité : <b>1,53 ± 0,05.</b>			

**ESPACE PERSONNALISÉ**  
Retrouvez toutes vos informations et tarifs personnalisés en ligne

**HOTLINE**  
Une question ? Contactez-nous au 01 49 06 24 72

**CLIC & COLLECT**  
Commandez vos produits en ligne et récupérez-les sous 3H en magasins

**PAIEMENT 100% SÉCURISÉ**  
Payez vos achats en ligne en toute sécurité

### STYZOL HYDRO LÉGER

Peinture Hydro Pliolite® pour ravalement soignés.

Aspect : **Mat**  
Matériel d'application : **Brosse - Rouleau**

**POINTS FORTS**

- Bon compromis entre barrière à l'eau et perméabilité à la vapeur d'eau
- Classement C1 (résistance à la carbonatation des bétons)
- Excellent pouvoir couvrant et opacifiant
- Poids allégé de 35% (moins 8 kg vs un D2 traditionnel)



MANCHON 3D MAT  
Réf. Z151926

Teintes	Référence	Condt.
Blanc ou Teintes / base PA	Z183398	5 L
	Z182915	15 L
Teintes / base ME	Z183399	5 L
	Z182916	15 L

Rend./Conso. moyen m<sup>2</sup>/c :  
entre **6 et 8 m<sup>2</sup>/L (par couche)**  
Densité : 0,99

Hydro PLIOLITE® est une marque déposée d'OMNOVA Solutions.

### STYZOL THIXO

Peinture solvantée pour travaux soignés de ravalement.

Aspect : **Mat**  
Matériel d'application :  
**Brosse - Rouleau - Pistolet**

**POINTS FORTS**

- Excellente adhérence sur fonds difficiles
- Très bonne tenue sur supports alcalins
- Peut s'appliquer par temps froids sur supports non gelés



MANCHON  
TEXTURÉ 20  
Réf. ART1038

Teintes	Référence	Condt.
Blanc	Z148312	5 L
	Z015226	16 L
Teintes / base PA	Z148313	5 L
	Z015229	16 L

Rend./Conso. moyen m<sup>2</sup>/c : **6 à 8 m<sup>2</sup>/L/couche**,  
selon nature et état de surface du support.  
Densité : **1,44 ± 0,05**.

### SILEXTRA LISSE

Peinture à base de microémulsion mixte acrylique/siloxane.

Aspect : **Mat**  
Matériel d'application : **Brosse - Rouleau - Pistolet**

**POINTS FORTS**

- Très bonne hydrophobie du revêtement
- Excellente résistance à la salissure
- Luminosité et stabilité des teintes



SILEXTRA  
PRIMAIRE  
LISSE  
Réf. ZOL\_Z015011

Teintes	Référence	Condt.
Blanc	Z148301	5 L
	Z183068	15 L
Teintes / base PA	Z134124	1 L
	Z148303	5 L
Teintes / base ME	Z183069	15 L
	Z148302	5 L
Teintes / base TR	Z183070	15 L
	Z183071	15 L

Rend./Conso. moyen m<sup>2</sup>/c : **Environ 7 m<sup>2</sup>/L/couche**  
(250 g/m<sup>2</sup>/c). Reste fonction de la nature et de l'état de surface  
du support. Densité : **1,55 ± 0,05**.



La solution Zolpan pour avoir un **résultat optimal** aussi bien sur supports structurés que sur supports lisses

Un produit décoratif pour **protéger les Fers à Béton ?**

**STYZOL HYDRO LÉGER**  
-8 KG vs un D2 traditionnel

Un produit pour traiter le **micro-façonnage** d'une façade ?

**ÉQUATION 3D MAT**  
-5 KG vs un D3 RSE traditionnel

Un produit pour un ravalement de **façade fissurée ?**

**IMPERIO 3D**  
-4 KG vs un Imper traditionnel

Zolpan innove et propose des peintures allégées.

Retrouvez selon vos attentes, nos formules à base de microbilles de verres pour un confort d'application et de manipulation améliorés.

### STYZOL ATMO FLEX

Peinture décorative mate de classe D2 pour une application par tous les temps et sur tous supports. Peinture à base de résine acrylique renforcée en siloxane.

Aspect : **Mat**  
Matériel d'application : **Brosse - Rouleau**

**POINTS FORTS**

- Tous temps, tous supports (même condensants)
- Résistance à la pluie et humidité élevée
- Pouvoir couvrant et garnissant renforcés
- Unification élevée (vs un D2 traditionnel)



Teintes	Référence	Condt.
Blanc ou Teintes / base PA	Z183421	5 L
	Z183422	15 L
Teintes / base ME	Z183423	5 L
	Z183424	15 L
Teintes / base TR	Z183425	5 L
	Z183426	15 L

Rend./Conso. moyen m<sup>2</sup>/c :  
**Environ 7 m<sup>2</sup>/l par couche**  
selon le système retenu, en fonction de la nature des fonds et du mode  
d'application. Pour une épaisseur de système (impression + finition)  
minimale de 100 µm  
Densité : D : **1,43 ± 0,05**



ZOLPAFIX 100  
Réf. ZOL\_Z016687

### ZOLPAN MAT ÉVOLUTION

Peinture mate garnissante et polyvalente pour travaux soignés de ravalement.

Aspect : **Mat**  
Matériel d'application : **Brosse - Rouleau - Pistolet**

**POINTS FORTS**

- Résistance aux UV et aux intempéries
- Haut pouvoir couvrant et opacifiant
- Large choix de teintes



ZOLPAFIX 100  
Réf. ZOL\_Z016687



Teintes	Référence	Condt.
Blanc	Z136810	1 L
	Z148315	5 L
	Z136812	16 L
Teintes / base PA	Z136814	1 L
	Z148318	5 L
	Z136818	16 L
Teintes / base ME	Z136824	1 L
	Z148317	5 L
	Z136828	16 L
Teintes / base TR	Z136842	1 L
	Z148320	5 L
	Z136846	16 L

Rend./Conso. moyen m<sup>2</sup>/c : **6 à 8 m<sup>2</sup>/L/couche** en travaux de façades. 8 à 10 m<sup>2</sup>/L/couche en décoration intérieure.  
Densité : **1,50 ± 0,05**.



## LES PRODUITS NATEC

apportent performance et qualité sur les plus grands chantiers.

### UNE OFFRE COMPLÉMENTAIRE AUX PRODUITS ZOLPAN

### STYZOL ACRYL

Peinture de ravalement 100% acrylique : la qualité pour des façades réussies.

Aspect : **Velours**  
Matériel d'application : **Brosse - Rouleau - Pistolet**

**POINTS FORTS**

- Très bonne tenue des teintes dans le temps
- Bon pouvoir isolant
- Bonne perméabilité à la vapeur d'eau



Teintes	Référence	Condt.
Blanc ou Teintes / base PA	Z148307	5 L
	Z134159	16 L
Teintes / base ME	Z112538	16 L

Rend./Conso. moyen m<sup>2</sup>/c : **8 à 10 m<sup>2</sup>/L / couche** sur support plan, soit environ 300 g/m<sup>2</sup> global en système bi-couches et 500 g/m<sup>2</sup> global en système 3 couches. Densité : **1,48 ± 0,05**.

#### D2 : NATEC PEINTURE 08



Peinture acrylique et siloxane haute résistance.

Teintes	Référence	Condt
Blanc ou teintes / base PA	Z164995	15 L
Teintes / Base ME	Z164996	
Teintes / Base TR	Z164997	

#### D3 RSE : NATEC ACRYL FAÇADE



Très garnissant, renforcé en siloxane et Non appétant des gastéropodes

Teintes	Référence	Condt
Blanc ou teintes / base PA	Z184345	15 L

#### D3 RSE : NATILANE SIL



Revêtement de façades à base de siloxane. De D3 à I1

Teintes	Référence	Condt
Blanc ou teintes / base PA	Z165582	20 KG
Teintes / Base ME	Z165583	
Teintes / Base TR	Z165584	

**ESPACE PERSONNALISÉ**  
Retrouvez toutes vos informations et tarifs personnalisés en ligne

**HOTLINE**  
Une question ? Contactez-nous au 01 49 06 24 72

**CLIC & COLLECT**  
Commandez vos produits en ligne et récupérez-les sous 3H en magasins

**PAIEMENT 100% SÉCURISÉ**  
Payez vos achats en ligne en toute sécurité

### ERMOCRYL SE

Revêtement semi-épais renforcé au siloxane pour travaux économiques.

Aspect : **Mat**  
Matériel d'application : **Rouleau**

**POINTS FORTS**

- Application monocouche sur impression
- Excellente tenue aux UV et aux intempéries
- Atténue les défauts du support
- Masque le faïençage



ERMO PLIO-FAÇADE  
Réf. ZOL\_Z141822

Teinte	Référence	Condt.
Blanc ou Teintes / base PA	<b>Z155139</b>	20 kg
Teintes / base ME	<b>Z155137</b>	20 kg
Rend./Conso. moyen m <sup>2</sup> /c : Environ <b>3 m<sup>2</sup>/Kg/couche</b> sur fond lisse. Densité : <b>1,50 ± 0,05</b> .		

### EQUATION LISSE MAT

Revêtement semi-épais souple renforcé au siloxane.

Aspect : **Mat**  
Matériel d'application : **Brosse - Rouleau - Pistolet**

**POINTS FORTS**

- Très haut pouvoir garnissant
- Souplesse permanente adaptée au revêtement en place
- Très bonne protection contre les intempéries



Teinte	Référence	Condt.
Blanc ou Teintes/ base PA	<b>Z133159</b>	1 L
	<b>Z148297</b>	5 L
	<b>Z183072</b>	15 L
Teintes / base ME	<b>Z148298</b>	5 L
	<b>Z183073</b>	15 L
Teintes / base TR	<b>Z183074</b>	15 L
Rend./Conso. moyen m <sup>2</sup> /c : <b>3,3 à 3,7 m<sup>2</sup>/L/couche (400 à 450 g/m<sup>2</sup>/couche)</b> . En fonction de la nature et de l'état de surface du support. Densité : <b>1,50 ± 0,05</b>		

### EQUATION 3D MAT

Revêtement semi-épais siloxané de classe D3 10C à base de microsphères de verre.

Aspect : **Mat**  
Matériel d'application : **Brosse - Rouleau - Pistolet**

**POINTS FORTS**

- Très haut pouvoir garnissant
- Souple : adapté aux supports structurés
- Faible consommation



MANCHON 3D MAT  
Réf. Z151926

Teinte	Référence	Condt.
Blanc ou Teintes / base PA	<b>Z151785</b>	5 L
	<b>Z151787</b>	16 L
Rend./Conso. moyen m <sup>2</sup> /c : <b>2,1 à 5,2 m<sup>2</sup>/L/couche</b> selon type de support. Densité : <b>1,3</b>		

### EQUATION ATMO FLEX

Peinture de classe D3-I1 pour une application par tous les temps et sur tous supports. Peinture à base de résine acrylique renforcée en siloxane.

Aspect : **Mat**  
Matériel d'application : **rouleau**

**POINTS FORTS**

- Séchage optimisé dans toutes les conditions atmosphériques
- Résistance aux pluies et condensation peu de temps après applications
- Belle matité du film, haut pouvoir garnissant



Description des bases et teintes	Référence	Condt.
Blanc ou Teintes / base PA	<b>Z184039</b>	15 L
Teintes / base ME	<b>Z184086</b>	15 L
Teintes / base TR	<b>Z184087</b>	15 L
Rend./Conso. moyen m <sup>2</sup> /c : <b>250 g/c</b> Densité : 1,40		



### EQUATION TALOCHÉ

Enduit décoratif pour maçonnerie extérieure.

Aspect : **Taloché fin**  
Matériel d'application : **Taloche**

**POINTS FORTS**

- Renforcé en siloxane
- Résistance à l'encrassement
- Très bel esthétisme



Description des bases et teintes	Référence	Condt.
Blanc / bases PA et ME	<b>Z185041</b>	25 kg
Rend./Conso. moyen m <sup>2</sup> /c : <b>2,20 Kg/m<sup>2</sup></b> . Densité : 1,90		

**RPE décoratif :**  
ne peut pas être utilisé en finition des systèmes ITE Armaterm

**ESPACE PERSONNALISÉ**  
Retrouvez toutes vos informations et tarifs personnalisés en ligne

**HOTLINE**  
Une question ? Contactez-nous au 01 49 06 24 72

**CLIC & COLLECT**  
Commandez vos produits en ligne et récupérez-les sous 3H en magasins

**PAIEMENT 100% SÉCURISÉ**  
Payez vos achats en ligne en toute sécurité

GAMME SILEZZO



SILEZZO FOND  
Réf. ZOL\_Z133302

**SILEZZO LISSE**  
Peinture minérale à base de silicate de potassium pour la protection et la décoration des façades.

Aspect : **Mat**  
Matériel d'application : **Brosse - Rouleau**

**POINTS FORTS**

- Pas de décollement ou écaillage
- Respect du bâti ancien
- Bonne tenue à la salissure atmosphérique

M	Teinte	Référence	Condt.
	Blanc ou Teintes / Base PA	<b>Z170192</b>	5 L
		<b>Z170193</b>	16 L
	Teintes / Base ME	<b>Z170188</b>	5 L
		<b>Z170189</b>	16 L
Rend./Conso. moyen m <sup>2</sup> /c : <b>6 à 8 m<sup>2</sup>/L/couche</b> sur support plan. Densité : 1,55 ± 0,05.			

**SILEZZO TALOCHÉ**  
Revêtement minéral taloché à base de silicate de potassium pour la protection et la décoration des façades.

Aspect : **Mat**  
Matériel d'application : **Taloche**

**POINTS FORTS**

- Excellente perméabilité à la vapeur d'eau
- Mise en valeur des façades, finition et esthétique traditionnelle
- Très bonne stabilité des teintes

M	Teinte	Référence	Condt.
	Blanc ou Teintes / Base PA	<b>Z169968</b>	25 kg
		Rend./Conso. moyen m <sup>2</sup> /c : <b>1,5 à 2 Kg/m<sup>2</sup></b> sur support plan. Densité : 1,95 ± 0,05.	

**SILEZZO TALOCHÉ XTF**  
Revêtement minéral taloché extra fin à base de silicate de potassium pour la protection et la décoration des façades.

Aspect : **Mat**  
Matériel d'application : **Taloche**

**POINTS FORTS**

- Finition très esthétique
- Bonne tenue à la salissure atmosphérique
- Très bonne stabilité des teintes

M	Teinte	Référence	Condt.
	Blanc ou Teintes / base PA	<b>Z150770</b>	25 kg
		Rend./Conso. moyen m <sup>2</sup> /c : <b>1,2 à 2,5 kg/m<sup>2</sup></b> sur support maçonné / minimum <b>2,2 kg/m<sup>2</sup></b> sur ITE ARMATERM. Densité : 1,95 ± 0,05.	

GAMME CALENZZO



CALENZZO FOND  
Réf. ZOL\_Z103690

**CALENZZO LISSE**  
Peinture minérale à base de chaux aérienne pour la protection et la décoration des façades.

Aspect : **Mat**  
Matériel d'application : **Brosse**

**POINTS FORTS**

- Respect du bâti ancien
- Stabilité et conservation de la fraîcheur des teintes
- Bonne tenue à la salissure atmosphérique

M	Teinte	Référence	Condt.
	Blanc ou Teintes / base PA	<b>Z103683</b>	5 kg
		<b>Z103687</b>	25 kg
Rend./Conso. moyen m <sup>2</sup> /c : <b>4 à 5 m<sup>2</sup>/Kg/couche</b> sur support plan. Densité : 1,50 ± 0,05			

**CALENZZO TALOCHÉ**  
Revêtement minéral épais (RME) à base de chaux aérienne pour la protection et la décoration des façades.

Aspect : **Mat**  
Matériel d'application : **Taloche**

**POINTS FORTS**

- Respect du bâti ancien
- Tenue des teintes
- Bonne tenue à la salissure atmosphérique

M	Teinte	Référence	Condt.
	Blanc ou Teintes / base PA	<b>Z103675</b>	25 kg
		Rend./Conso. moyen m <sup>2</sup> /c : <b>1,5 à 2 Kg/m<sup>2</sup></b> sur support plan. Densité : 1,80 ± 0,05	

# GUIDE DE CHOIX SYSTÈMES ZOLPAN



## SYSTÈMES ZOLPAN

ÉTAT DU SUPPORT	Microfissures ≤ 0,2 mm (existantes)	Fissures ≤ 0,5 mm (existantes)	Fissures ≤ 1 mm (existantes ou prévisibles)	Fissures ≤ 2 mm (existantes ou prévisibles)
PERFORMANCE SOUHAITÉE	I1	I2	I3	I4
IMPRESSIONS	IMPERIO 3D dilué, Zolpaprím Granité, Zolpafix 100, ou Zolpafix Granité selon support et finitions			
FINITIONS LISSES MATES	IMPERIO 3D 1x300 g/m <sup>2</sup> ou JOLTEC LISSE MAT 1 x 400 g/m <sup>2</sup> (3,5 m <sup>2</sup> /L)	IMPERIO 3D 2 x 250 g/m <sup>2</sup> /couche ou JOLTEC LISSE MAT 2 x 400 g/m <sup>2</sup> (3,5 m <sup>2</sup> /L)	IMPERIO 3D 2 x 300 g/m <sup>2</sup> ou JOLTEC INTER 1 x 400 g/m <sup>2</sup> (3,2 m <sup>2</sup> /L) + JOLTEC LISSE MAT 1x400g/m <sup>2</sup> (3,5m <sup>2</sup> /L)	IMPERIO 3D 2 x 400g/m <sup>2</sup> + entoilage ZA ou ZF puis 1 x 400 g/m <sup>2</sup> ou JOLTEC INTER ARMÉ 2x400 g/m <sup>2</sup> (3,5m <sup>2</sup> /L) + JOLTEC LISSE MAT 1x400 g/m <sup>2</sup> (3,5m <sup>2</sup> /L)
FINITIONS TALOCHÉES	JOLTEC TALOCHÉ ou JOLTEXANE TALOCHÉ	JOLTEC INTER 1x250g/m <sup>2</sup> (5,2 m <sup>2</sup> /L) + JOLTEC TALOCHÉ ou JOLTEXANE TALOCHÉ GF : 1 x 1,5 kg/m <sup>2</sup> GG : 1 x 2 kg/m <sup>2</sup>	JOLTEC INTER 1x400g/m <sup>2</sup> (3,2 m <sup>2</sup> /L) + JOLTEC TALOCHÉ ou JOLTEXANE TALOCHÉ GF : 1 x 1,5 kg/m <sup>2</sup> GG : 1 x 2 kg/m <sup>2</sup>	JOLTEC INTER ARMÉ 2x400 g/m <sup>2</sup> (3,5m <sup>2</sup> /L) + JOLTEC TALOCHÉ ou JOLTEXANE TALOCHÉ GF : 1 x 1,5 kg/m <sup>2</sup> GG : 1 x 2 kg/m <sup>2</sup>

## FINITIONS POUR SYSTÈMES ZOLPAN

SOLUTION ZOLPAN	Descriptif	Phase	Teintes	Aspect	Rend./ Conso. moyenne	Condt.
JOLTEC LISSE MAT	Revêtement souple d'imperméabilité I1 à I4		Blanc / Bases PA	Mat	3,5 à 4,7 m <sup>2</sup> /L	16 L
JOLTEC TALOCHÉ GF/GG	Revêtement souple d'imperméabilité I1 à I4		Blanc / Base PA	Mat	GF : environ 1,5 kg/m <sup>2</sup> GG : environ 2 kg/m <sup>2</sup>	25 KG
JOLTEXANE TALOCHÉ GF/GG	Revêtement souple d'imperméabilité à base acrylsiloxane		Blanc / Bases PA*	Mat	GF : environ 1,5 kg/m <sup>2</sup> GG : environ 2 kg/m <sup>2</sup>	25 KG
IMPERIO 3D	Revêtement souple d'imperméabilité à base de résines organosiloxanes et de microsphères de verre		Blanc / Bases PA, ME	Mat	3,0 à 4,0 m <sup>2</sup> /L	16 L

\*Pour des teintes soutenues, nous consulter.

**EXT INT** **ARMATURE DE RENFORT ZA**

Voile de renfort pour revêtements d'imperméabilité de façades Joltec/Joltexane. Armature de renfort pour S.E.L.

**POINTS FORTS**

- La plus adaptée dans le cas de collage en plein des surfaces devant être étanchées par un S.E.L
- Régulation des épaisseurs de produits déposées
- Meilleure répartition des sollicitations du revêtement au droit de la fissure



Référence	Caractéristiques
Z000152	0,14 m
Z000153	0,33 m
Z000154	1 m

**EXT** **ARMATURE DE RENFORT ZF**

Renforcement des supports dans le cadre du traitement des façades en systèmes d'imperméabilité armée : Joltec/Joltexane

**POINTS FORTS**

- Haute résistance à l'eau et au gel après durcissement
- Déformable, compense les variations des températures et les tensions du support
- Régulation des épaisseurs de produits déposées
- Meilleure répartition des sollicitations du revêtement au droit de la fissure



Références	Caractéristiques
Z000155	0,14 m
Z000156	0,33 m
Z000157	1 m

**EXT** **JOLTEC INTER**  
Couche intermédiaire de renfort pour revêtements d'imperméabilité de classe I2 à I4.

Aspect : Mat  
Matériel d'application : Brosse - Rouleau - Pistolet

**POINTS FORTS**

- Haute résistance à la fissuration
- Pouvoir garnissant élevé
- Excellent mouillage et enrobage de l'armature



ARMATURE DE RENFORT ZA  
Réf. Z000154

M	Teinte	Référence	Condt.
	Blanc ou Teintes / base PA	Z184167	15 L
Se référer à la Fiche Technique du produit.			

**EXT** **JOLTEC LISSE MAT**  
Revêtement souple d'imperméabilité I1 à I4 finition lisse mate.

Aspect : Mat  
Matériel d'application : Brosse - Rouleau - Spalter

**POINTS FORTS**

- Bonne diffusion de la vapeur d'eau
- Faible sensibilité à l'encrassement
- Hydrofuge, microporeux, bonne tenue aux UV



M	Teinte	Référence	Condt.
	Blanc ou Teintes / base PA	Z133144	16 L
Rend./Conso. moyen m <sup>2</sup> /c : <b>3,5 à 4,7 m<sup>2</sup>/L/couche</b> sur support lisse, selon système appliqué (300 à 400 g / m <sup>2</sup> c). À majorer en fonction de la structure du support. Densité : <b>1,38 ± 0,05</b> .			

**EXT** **IMPERIO 3D**  
Revêtement d'imperméabilité mono-produit à base de siloxane et de microsphères de verre.


Aspect : Mat  
Matériel d'application : Brosse - Rouleau - Spalter

**POINTS FORTS**

- Excellente résistance à l'encrassement et aux micro-organismes
- Matité traditionnelle atténuant les petits défauts du support
- Large choix de teintes



M	Teinte	Référence	Condt.
	Blanc ou Teintes / base PA	Z165026	16 L
	Teintes / base ME	Z165027	16 L
Rend./Conso. moyen m <sup>2</sup> /c : <b>3,0 à 4,0 m<sup>2</sup>/L/couche</b> sur support lisse, selon système appliqué (300 à 400 g / m <sup>2</sup> c). À majorer en fonction de la structure du support. Densité : <b>1,22 ± 0,05</b> .			



**ESPACE PERSONNALISÉ**  
Retrouvez toutes vos informations et tarifs personnalisés en ligne

**HOTLINE**  
Une question ? Contactez-nous au 01 49 06 24 72

**CLIC & COLLECT**  
Commandez vos produits en ligne et récupérez-les sous 3H en magasins

**PAIEMENT 100% SÉCURISÉ**  
Payez vos achats en ligne en toute sécurité

**JOLTEC TALOCHÉ  
GRAIN FIN**

Revêtements talochés souple d'imperméabilité I1 à I4.  
Aspect : **Mat**  
Matériel d'application : **Taloche**

**POINTS FORTS**

- Bonne diffusion de la vapeur d'eau
- Faible sensibilité à l'encrassement
- Bonne tenue aux UV



M	Teinte	Référence	Condt.
	Blanc ou Teintes / base PA	<b>Z014027</b>	25 kg
Rend./Conso. moyen m <sup>2</sup> /c : <b>1,5 Kg/m<sup>2</sup></b> . Densité : <b>1,65 ± 0,05</b>			

**JOLTEC TALOCHÉ GROS  
GRAIN**

Revêtements talochés souple d'imperméabilité I1 à I4.  
Aspect : **Mat**  
Matériel d'application : **Taloche**

**POINTS FORTS**

- Bonne diffusion de la vapeur d'eau
- Faible sensibilité à l'encrassement
- Bonne tenue aux UV



M	Teinte	Référence	Condt.
	Blanc ou Teintes / base PA	<b>Z014030</b>	25 kg
Rend./Conso. moyen m <sup>2</sup> /c : <b>2,0 Kg/m<sup>2</sup></b> minimum sur support lisse. Densité : <b>1,97 ± 0,05</b>			

**JOLTEXANE TALOCHÉ  
GRAIN FIN**

Revêtements souples d'imperméabilité à base acrylsiloxane.  
Aspect : **Mat**  
Matériel d'application : **Brosse - Rouleau**

**POINTS FORTS**

- Excellente résistance à la salissure atmosphérique
- Effet barrière aux polluants du support
- Autolavable, prolonge la durée de vie des façades



M	Teinte	Référence	Condt.
	Blanc ou Teintes / base PA	<b>Z102883</b>	25 kg
Rend./Conso. moyen m <sup>2</sup> /c : <b>1,5 Kg/m<sup>2</sup></b> . Densité : <b>1,65 ± 0,05</b>			

**JOLTEXANE TALOCHÉ  
GROS GRAIN**

Revêtements souples d'imperméabilité à base acrylsiloxane.  
Aspect : **Mat**  
Matériel d'application : **Brosse - Rouleau**

**POINTS FORTS**

- Excellente résistance à la salissure atmosphérique
- Effet barrière aux polluants du support
- Autolavable, prolonge la durée de vie des façades



ZOLPAFIX 100  
Réf. ZOL\_Z016687

M	Teinte	Référence	Condt.
	Blanc ou Teintes / base PA	<b>Z102877</b>	25 kg
Rend./Conso. moyen m <sup>2</sup> /c : <b>2,0 Kg/m<sup>2</sup></b> . Densité : <b>1,85 ± 0,05</b>			

# BARDAGES MÉTALLIQUES



## Pourquoi protéger les bardages ?

Les intempéries, les conditions climatiques, les agressions mécaniques ou chimiques, les pollutions industrielles agressent quotidiennement les bardages métalliques exposés. Sans protection efficace, ils se dégradent rapidement et risquent de s'endommager de façon irrémédiable.

Afin d'éviter les coûts importants liés à leur remplacement, les bardages prélaqués ou galvanisés anciens nécessitent un entretien particulier pour conserver durablement l'aspect du neuf. Sur la base d'une longue expertise dans la protection anticorrosion, Zolpan a développé les produits FERCOAT et REV'MÉTAL qui offrent l'avantage de systèmes uniques de hautes performances techniques pour une protection efficace des ouvrages métalliques.



Pour plus d'information sur nos systèmes anticorrosion consultez le chapitre Peintures métal & Industries

### NOS SOLUTIONS : FERCOAT / REV'MÉTAL



REV'MÉTAL      FERCOAT

- Excellente protection anticorrosion (contiennent de puissants inhibiteurs de corrosion).
- Produits idéals en application mécanisée (airless) sur grandes surfaces.
- Application en forte épaisseur sans coulures.
- Haut garnissant pour un enrobage parfait des arrêtes.
- Meilleur respect de l'environnement :
  - Produits en phase aqueuse
  - FERCOAT labellisé Excell +
- Large choix de teintes.





**FERCOAT**

Revêtement anticorrosion mat velouté acrylique hautement enrichie en pigments anticorrosion.

Aspect : **Mat velouté**

Matériel d'application : **Brosse - Rouleau - Pistolet**

**POINTS FORTS**

- Pour bardages, couvertures et équipements métalliques divers
- Application directe sur métaux ferreux et non ferreux
- Souplesse : jusqu'à 200% d'allongement
- Idéal grande surface en environnement agressif



M	Teintes	Références	Condt.
	Blanc ou Teintes / base PA	Z148438	5 L
		Z013425	16 L
	Teintes / base TR	Z163667	5 L
		Z163668	16 L

Rend./Conso. moyen m<sup>2</sup>/c : Environ **4 m<sup>2</sup>/L/couche** (± 300 g / m<sup>2</sup>/ c). Densité : **1,35 ± 0,05**,



**REV'MÉTAL**

Revêtement acrylique satiné pour la rénovation des bardages prélaqués et équipements métalliques.

Aspect : **Satin**

Matériel d'application : **Brosse - Rouleau - Pistolet**

**POINTS FORTS**

- Application direct sur bardages pré-laqués en bon état
- Aspect tendu en mécanisation (pistolet)
- Recouvrable par toutes finitions classiques (publicité peinte, lettrage)



S	Teintes	Références	Condt.
	Blanc ou Teintes / base PA	Z148446	5 L
		Z134075	16 L
	Teintes / base ME	Z148447	5 L
		Z134067	16 L
	Teintes / base TR	Z148448	5 L
		Z134071	16 L

Rend./Conso. moyen m<sup>2</sup>/c : **Environ 7 m<sup>2</sup>/L** pour une épaisseur sèche de 50 microns. Reste fonction de la structure et du développé des surfaces (tôles nervurées, plis). Densité : 1,23 ± 0,05.

# GUIDE DE CHOIX ANTI-GRAFFITI

l'info en+



## SUPPORTS BRUTS

TRAITEMENTS	Briques, pierres de construction et parement	Béton, enduits minéraux	Métaux	Plastiques rigides	Bois	Type de produit	Solution ZOLPAN	Aspect	Phase	Teintes	Condt.
SEMI PERMANENT	• sur Zolpan 420	• sur Zolpan 420			•	Protection transparente	<b>PROTECTION SG</b>	-		Incolore	20 L
PERMANENT		• sur Zolpafix 100		•	•	Vernis	<b>VERNIS AG MAT</b>	Mat		-	5 KG
NETTOYAGE DES GRAFFITIS	Décapage	Décapage	•	•		Nettoyant	<b>NETTOYANT SG 12</b>	-		-	1 L 5 L
MASOQUAGE DES GRAFFITIS	•	•	•	•	•	Peinture couvrante	<b>PEINTURE SG</b>	Mat		Blanc/ Base PA	16 L

## SUPPORTS PEINTS

TRAITEMENTS	Lasures Peintures	Revêtements décoratifs ou multicolores	Peintures minérales	Polyuréthane époxy, métaux prélaqués, peinture four	Type de produit	Solution ZOLPAN	Aspect	Phase	Teintes	Condt.
SEMI PERMANENT			• sur Zolpan 420		Protection transparente	<b>PROTECTION SG</b>	-		Incolore	20 L
PERMANENT	•	•			Vernis	<b>VERNIS AG MAT</b>	Mat		-	5 KG
NETTOYAGE DES GRAFFITIS				•	Nettoyant	<b>NETTOYANT SG 12</b>	-		-	1 L 5 L
MASOQUAGE DES GRAFFITIS	•	•	•	•	Peinture couvrante	<b>PEINTURE SG</b>	Mat		Blanc/ Base PA	16 L



**ESPACE PERSONNALISÉ**  
Retrouvez toutes vos informations et tarifs personnalisés en ligne



**HOTLINE**  
Une question ? Contactez-nous au 01 49 06 24 72



**CLIC & COLLECT**  
Commandez vos produits en ligne et récupérez-les sous 3H en magasins



**PAIEMENT 100% SÉCURISÉ**  
Payez vos achats en ligne en toute sécurité

**ZOLPAN 420**  
 Protection hydro oléofuge longue durée des matériaux minéraux.  
 Aspect : **Incolore**  
 Matériel d'application : **Brosse - Rouleau - Pistolet**

**POINTS FORTS**

- Applicable sur revêtements minéraux base chaux (Calenzo)
- Propriétés anti-affiches
- Bonne tenue UV, intempéries, abrasion, non jaunissant



Teinte	Référence	Condt.
Incolore	Z160738	5 L
	Z160739	20 L

Rend./Conso. moyen m<sup>2</sup>/c : Pierres calcaires, tuffeaux : **1 à 2 m<sup>2</sup>/L** ; Béton ou enduit ciment : **± 5 m<sup>2</sup>/L**.  
 Terre cuite : **± 7 m<sup>2</sup>/L** ; Marbre, grès, granit : **15 à 20 m<sup>2</sup>/L**. Densité : **0,99 ± 0,05**.

**PROTECTION SG**  
 Protection anti-graffiti réversible incolore hydrofuge et oléofuge.  
 Aspect : **Incolore**  
 Matériel d'application : **Brosse - Rouleau - Pistolet**

**POINTS FORTS**

- Triple protection des surfaces : hydrofuge, oléofuge, anti-graffiti
- Nettoyage simplifié des graffitis
- Microporeux, laisse respirer le support



Teinte	Référence	Condt.
Incolore	Z014490	20 L

**PEINTURE SG**  
 Peinture monocouche pour rénovation et unification des surfaces taggées.  
 Aspect : **Mat**  
 Matériel d'application : **Brosse - Rouleau**

**POINTS FORTS**

- Évite les phénomènes de migration des tags
- Application aisée, sans coulures
- Redoublable dans la journée




Teinte	Référence	Condt.
Blanc ou Teintes / base PA	Z014439	16 L

Rend./Conso. moyen m<sup>2</sup>/c : **5 à 8 m<sup>2</sup>/L/couche**, selon nature et état de surface du support. Densité : **1,53 ± 0,05**.

**NETTOYANT SG 12**  
 Nettoyant liquide pour graffiti et salissures diverses.

**POINTS FORTS**

- Recommandé sur surfaces fragiles ou sensibles aux solvants
- Non corrosif, n'attaque pas les vitrages
- Polyvalence d'emploi



**ZOLPAFIX 100**  
 Fixateur nanodispersion avant finition peinture ou revêtement en murs, sols, façades ou toitures.  
 Aspect : **Mat**  
 Matériel d'application : **Brosse - Rouleau - Pistolet**

**POINTS FORTS**

- Recouvrable par toutes finitions aqueuses
- Redoublable dans la journée
- Application possible sur supports humides



Teinte	Référence	Condt.
Incolore	Z016687	5 L
	Z016688	20 L

Rend./Conso. moyen m<sup>2</sup>/c : **7 à 10 m<sup>2</sup>/L** selon nature et état de surface du support. Densité : **1,02 ± 0,05**.



**CONSEIL DE L'EXPERT**

Nettoyer des graffitis ponctuels

Pour des graffitis récents et couvrant une petite surface, il est possible de les éliminer à l'aide d'un chiffon imprégné de NETTOYANT SG 12.





# ISOLATION THERMIQUE EXTÉRIEURE

## 103 LES SYSTÈMES ZOLPAN

## 106 ISOLANTS

Guide de choix .....	106
Isolants PSE gris .....	107
Isolants laine minérale .....	108/109

## 110 FIXATIONS

## 111 COLLES

## 112 COLLES & SOUS-ENDUITS

## 113 SOUS-ENDUITS & ACCÉLÉRATEUR DE SÉCHAGE

## 114 IMPRESSIONS

## 115 FINITIONS

Structurées .....	115/116
Lisses .....	117
Minérales .....	117/118

## 119 LES OBLIGATOIRES POUR UN CHANTIER ITE RÉUSSI

ISOLATION THERMIQUE  
PAR L'EXTÉRIEUR

# ZOLPAN

Un véritable expert en ITE  
avec une offre globale



+ de  
**40 ans**  
d'expérience



+ de **10 systèmes**  
couverts par  
Agrément Technique



+ de  
**15 millions**  
de m<sup>2</sup> posés



## POUR SES SYSTÈMES I.T.E. ET ÉTANCHÉITÉ LIQUIDE, ZOLPAN PROPOSE :

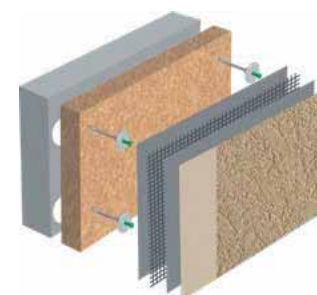
- Une garantie décennale sur la mise en œuvre des systèmes Zolpan.
- Une démarche d'innovation qui anticipe les nouvelles réglementations.
- Du matériel optimisé pour la mécanisation de vos chantiers.
- De l'outillage adapté à l'application des systèmes.

l'info  
en+



## LES SYSTEMES ARMATERM

La mise en œuvre de ces systèmes doit s'effectuer selon des Documents Techniques d'Application (D.T.A.) et les dossiers techniques Zolpan. Toutes les informations et tous les documents techniques sont disponibles sur [zolpan.fr](http://zolpan.fr)




### ARMATERM Poudre WF (support maçonné)

ISOLANT FIBRE DE BOIS



Zolpan est précurseur depuis 2006 avec plus de 500 000 m<sup>2</sup> réalisés

- Produit doté d'une FDES présentant des caractéristiques exceptionnelles sur le paramètre du réchauffement climatique
- Une solution qui permet le stockage de carbone
- Une excellente perméabilité à la vapeur d'eau et un confort thermique en toute saison
- Excellente inertie thermique, idéale pour les zones à climat méditerranéen.




### ARMATERM Poudre Roche (support maçonné)

ISOLANT LAINE DE ROCHE



Pour des constructions maçonnées

- Une solution apportant une plus grande sécurité avec une excellente tenue au feu pour tout tpe de bâtiment. Classement feu A2 s1-d0.



### ARMATERM Poudre EG LM (support maçonné)

ISOLANT LAINE DE VERRE




- Une solution contenant au moins 80% de verre recyclé et recyclable à 100%
- Une consommation d'énergie réduite pour sa transformation (point de fusion plus bas que celui de la laine de roche)
- Produit très léger (facilite la manutention) et flexible pour des supports incurvés.

ISOLANT LAINE DE ROCHE



Pour des constructions maçonnées

- Une solution apportant une plus grande sécurité avec une excellente tenue au feu pour tout type de bâtiment. Classement feu A2 s1-d0.



### ARMATERM COLLE Poudre PSE / ARMATERM Poudre EG PSE (support maçonné)


ISOLANT PSE BLANC OU GRIS

Pour ouvrages courants

- En polystyrène expansé, il peut-être utilisé dans un système collé ou fixé mécaniquement par chevilles.

DÉCOUVREZ  
LE GUIDE DU  
SPÉCIALISTE  
POUR VOUS  
ACCOMPAGNER  
DANS VOS  
CHANTIERS ITE





**ARMATERM SC PSE**  
(support maçonné, sous-enduit pâte)  
ISOLANT PSE BLANC OU GRIS

Pour ouvrages courants


- En polystyrène expansé, il peut-être utilisé dans un système collé ou fixé mécaniquement par chevilles.



**ARMATERM BOIS POUVRE PSE**  
(panneau bois sur construction ossature bois)  
ISOLANT PSE BLANC OU GRIS

Pour ouvrages courants

- En polystyrène expansé, il peut-être utilisé dans un système collé ou fixé mécaniquement par chevilles.



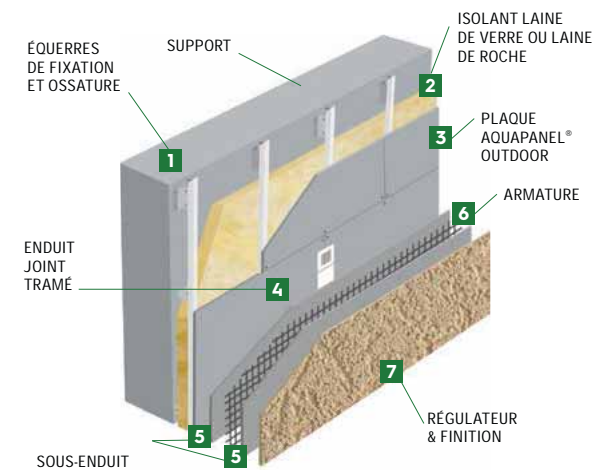
**ARMATERM BOIS POUVRE WF**  
(panneau bois sur construction ossature bois)  
ISOLANT FIBRE DE BOIS

Zolpan est précurseur depuis 2006 avec plus de 500 000 m<sup>2</sup> réalisés



- Produit doté d'une FDES présentant des caractéristiques exceptionnelles sur le paramètre du réchauffement climatique
- Une solution qui permet le stockage de carbone
- Une excellente perméabilité à la vapeur d'eau et un confort thermique en toute saison
- Excellente inertie thermique, idéale pour les zones à climat méditerranéen

**BARDAGES VENTILÉS**



**SYSTÈME AQUAPANEL®**

Aquapanel® Outdoor est une plaque de ciment armée sur chaque face par un treillis de fibres de verre traité contre les alcalis. Ce système très bien adapté aux logements collectifs, aux maisons individuelles et aux bâtiments tertiaires est destiné à la réalisation d'ouvrages de bardage rapporté avec lame d'air ventilée, permettant l'isolation thermique des murs extérieurs sur toute leur hauteur.

**SYSTÈMES I.T.E SUR CONSTRUCTION À OSSATURE BOIS**

BÂTIMENT	CHOIX DES SYSTÈMES	CHOIX DE L'ISOLANT			CHOIX DE FIXATION	
Nature	Systèmes ZOLPAN	Classement feu (selon finition)	Niveau de Performance thermique			Mode fixation
			PSE blanc	PSE Gris	Fibre de bois	Neuf
			PSE Euroclasse - E - ACERMI jusqu'à 200 mm (300 mm sous conditions)		Euroclasse E 40 à 240 mm d'épaisseur	
Construction ossature bois avec Isolant PSE sur panneau de type OSB 4 / CTB-X / CTB-H	ARMATERM BOIS POUVRE PSE	B-s2, d0	++	+++	/	Système collé
Construction ossature bois avec Isolant Fibres de Bois sur ossature bois ou sur panneau de type OSB 4 / CTB-X / CTB-H	ARMATERM BOIS POUVRE WF	B-s1, d0	/	/	+	Système chevillé vis à rosaces ou agrafes

**SYSTÈMES I.T.E SUR SUPPORTS MAÇONNÉS**

BÂTIMENT	CHOIX DES SYSTÈMES	CHOIX DE L'ISOLANT				CHOIX DE FIXATION			
Famille	Systèmes ZOLPAN	Classement feu (selon finition)	Niveau de Performance thermique				Toutes zones de dépression au vent 1-2-3-4		
			PSE blanc	PSE Gris	Laine Minérale	Fibre de bois	Réhabilitation		
			Euroclasse E - ACERMI jusqu'à 200 mm (300 mm sous conditions)		Euroclasse A1 40 à 260 mm d'épaisseur Masse volumique > 90 kg/m <sup>3</sup>	Euroclasse E 40 à 240 mm d'épaisseur	Neuf	Support brut	Support revêtu
1 <sup>re</sup> famille	ARMATERM SC PSE	B-s2, d0					Système collé	Système collé	Système calé chevillé
2 <sup>e</sup> famille	ARMATERM POUVRE EG PSE	B-s2, d0	++	+++	/	/	Système collé	Système collé	Système calé chevillé
3 <sup>e</sup> famille dans le respect du guide préconisation en vigueur	ARMATERM POUVRE PSE	B-s2, d0					Système collé (sauf finitions parement: calé chevillé)	Système collé (sauf finitions parement: calé chevillé)	Système calé chevillé
ERP selon C+D selon C+D Se référer aux réglementations Feu en vigueur	ARMATERM POUVRE WF	B-s2, d0	/	/	/	++	Système calé chevillé	Système calé chevillé	Système calé chevillé
4 <sup>e</sup> famille	ARMATERM POUVRE ROCHE	A2-s1, d0	/	/	++	/	Système calé chevillé	Système calé chevillé	Système calé chevillé
ERP selon C+D	ARMATERM POUVRE EG LM								
IGH									

# GUIDE DE CHOIX ISOLANTS

Type d'isolant	Support	Avantage	Type de fixation	Dimensions	Épaisseur	Résistance thermique
<b>PSE BLANC</b>	Construction maçonnerie ou bois	Économique	Collé ou calé chevillé ou fixé mécaniquement par profilés	1200 x 600 mm 500 x 500 mm en rainuré	20 à 300 mm en système collé 40 à 300 mm en système chevillé 60 à 200 mm en système profilés en bords rainurés	$\lambda = 0,038$ W/m.K
<b>PSE GRIS</b>	Construction maçonnerie ou bois	Performance thermique accrue	Collé ou calé chevillé	1200 x 600 mm	20 à 300 mm en système collé 40 à 300 mm en système chevillé	$\lambda = 0,031$ W/m.K
<b>LAINÉ MINÉRALE</b>	Construction maçonnerie	Qualité de résistance au feu et performances acoustiques	Calé chevillé	1200 x 600 mm	40 à 200 mm (supérieur sur demande jusqu'à 300 mm maxi)	$\lambda = 0,035$ à $0,038$ W/m.K
<b>FIBRE DE BOIS</b>	Construction maçonnerie ou bois	Isolant biosourcé Inertie thermique Bonne résistance au feu Excellente perméance	Calé chevillé ou mécanique (ossature bois)	Variable selon type de panneau	40 à 240 mm (selon support)	$\lambda = 0,039$ à $0,044$ W/m.K selon panneau et épaisseur

## CELLOMUR® HIRSCH Isolation

Panneau isolant en polystyrène expansé ignifugé rigide à bords droits à poser par collage pour isolation extérieure sous enduit mince pour les systèmes ARMATERM PSE.

Type d'isolation : Sous enduit mince ou mixte  
Dimensions : 1200 x 600 mm  
Usage : Pose collée et pose calée-chevillée  
Conductivité thermique  $\lambda : 0,038$  W/m.K  
Réaction au feu (Euroclasse) : E  
N° ACERMI : Panneau découpés dans des blocs certifiés n°12/081/793  
Norme européenne : Marque CE selon la norme NF EN 13163

### POINTS FORTS

- Excellente stabilité dimensionnelle
- Isolant léger



Références	Épaisseur	Résistance thermique (m²·K/W)
ITE827	120 mm	3,15
ITE829	140 mm	3,70
ITE831	160 mm	4,20
ITE833	180 mm	4,75

## KNAUF THERM ITEX TH38 SE

Panneaux en polystyrène expansé blanc ignifugé, conforme à la norme NF EN 13163, comportant moins de 2 % de billes bleues réparties régulièrement.

Type d'isolation : Sous enduit mince ou mixte  
Dimensions : 1200 x 600 mm  
Usage : Pose collée, pose calée-chevillée  
Conductivité thermique  $\lambda : 0,038$  W/m.K  
Réaction au feu (Euroclasse) : E  
N° ACERMI : n°03/007/178  
Norme NF EN 13163:2012+A2:2016

### POINTS FORTS

- Excellente stabilité dimensionnelle
- Isolant léger
- Panneaux identifiables grâce aux billes bleues de PSE à chaque étape du chantier



Références	Épaisseur	Résistance thermique (m²·K/W)
ITE733	120 mm	3,15
ITE735	140 mm	3,70
ITE737	160 mm	4,20
ITE1653	180 mm	4,75

## CELLOMUR® ULTRA ECA



Dédié aux projets d'isolation thermique par l'extérieur sous enduit mince des maisons individuelles, logements collectifs, établissements recevant du public et bâtiments tertiaires. Cellomur® Ultra ECA\* bénéficie d'une empreinte carbone à très faible impact par rapport à un PSE classique.

\*ECA => Empreinte Carbone Améliorée

Type d'isolation : Sous enduit mince ou mixte  
Dimensions : 1200 x 600 mm  
Usage : Pose collée, pose calée-chevillée  
Conductivité thermique  $\lambda : 0,031$  W/m.K  
Réaction au feu (Euroclasse) : E  
N° ACERMI : n°19/081/1417 - ISCC Carbone  
Norme européenne : Marque CE selon la norme NF EN 13163

### POINTS FORTS

- Impact CO2 réduit de 60% par rapport à un isolant PSE « classique »
- 100% recyclable grâce au service de récupération des chutes de chantier HIRSCH ReUse
- Répond aux exigences de la RSE 2020
- Contribue à l'utilisation de matières premières renouvelables limitant l'épuisement des ressources fossiles et valorisant les déchets verts d'autres filières



Références	Épaisseur	Résistance thermique (m²·K/W)
ITE2597	120 mm	3,85
ITE2598	140 mm	4,5
ITE2599	160 mm	5,15

## NEXTHERM® ITEX KNAUF

La génération NEXTherm® garantit une amélioration majeure de l'impact environnemental notamment en terme d'émissions de carbone. Dans la chaîne de fabrication, les matières premières et énergies issues des filières conventionnelles sont substituées par des ressources renouvelables provenant de la biomasse. Toutes les performances techniques des isolants PSE Knauf sont conservées

Type d'isolation : Sous enduit mince ou mixte  
Dimensions : 1200 x 600 mm  
Usage : Pose collée et pose calée-chevillée  
Conductivité thermique  $\lambda : 0,031$  W/m.K  
Réaction au feu (Euroclasse) : E  
N° ACERMI : n°20/007/1506  
Norme NF EN 13163:2012+A2:2016

### POINTS FORTS

- Très bas carbone : 1,29 kg CO2 eq/UF en ép. 120 mm
- Qualité et hautes performances des isolants PSE ITEX gris Knauf préservées
- Certification REDcert²



Références	Épaisseur	Résistance thermique (m²·K/W)
ITE3140	120 mm	3,85
ITE3141	140 mm	4,50
ITE3142	160 mm	5,15



Pour plus de dimensions d'épaisseur et pour connaître les tarifs nous consulter !



Pour plus de dimensions d'épaisseur et pour connaître les tarifs nous consulter !



**ECOROCK DUO PR** 

Panneau isolant en laine de roche, double densité, rigide, revêtu. Face extérieure surdensifiée pré-peinte. Spécifique sur le marché de la maison individuelle.

Réaction au feu (Euroclasse) : A1  
 Conductivité thermique (W/m.K) : 0,035  
 Longueur (mm) : 800  
 Largeur (mm) : 625  
 Masse volumique nominale (kg/m<sup>3</sup>) : 120 / 70  
 Tolérance épaisseur : T5  
 Stabilité dimensionnelle : DS(70,-)  
 Compression : CS(10)15  
 Charge ponctuelle : PL(5) 200  
 Traction perpendiculaire : TR7,5  
 Absorption d'eau à long terme : WS  
 Absorption d'eau à court terme : WL(P)  
 Transmission de vapeur d'eau : MU1  
 ACERMI : 16/015/1145



Références	Épaisseur	Résistance thermique (m <sup>2</sup> -K/W)
ITE3848	130 mm	3,7
ITE3849	140 mm	4,00
ITE3850	160 mm	4,55
ITE3851	180 mm	5,1

En cours d'instruction au moment de la rédaction de ce support.

**POINTS FORTS**

- **Produit léger facile à manipuler: les petites dimensions réduisent la pénibilité sur chantier et facilitent le transport**
- **La face pré peinte permet une meilleure adhérence de l'enduit**
- **Plus rapide à poser qu'un panneau traditionnel**

**FKD-MAX C2** 

Panneau support d'enduit en laine de roche selon l'EN 13162, revêtu d'une couche en silicate sur ses deux faces.

Réaction au feu (Euroclasse) : A1  
 Conductivité thermique (W/m.K) : 0,034  
 Dimensions (Lxl en mm) : 1200 x 400 // 1200 x 600  
 Densité : 105 kg/m<sup>3</sup>  
 Tolérance épaisseur : T5  
 Résistance à la traction : TR 7,5  
 Stabilité dimensionnelle : DS(70,90)  
 Absorption d'eau à long terme par immersion partielle : WL(P) <3  
 Absorption d'eau à court terme par immersion partielle : WS <1  
 Transmission de vapeur d'eau : MU1  
 Résistance à la compression Cs(10)20 selon EN 826  
 Acermi n° 18/016/1271/2



Références	Épaisseur	Résistance thermique (m <sup>2</sup> -K/W)	Dimension
ITE3096	120 mm	3,50	600 x 1200 mm
ITE3098	140 mm	4,10	600 x 1200 mm
ITE3100	160 mm	4,70	600 x 1200 mm
ITE3101	180 mm	5,25	600 x 1200 mm
ITE2564	120 mm	3,50	400 x 1200 mm
ITE2566	140 mm	4,10	400 x 1200 mm
ITE2568	160 mm	4,70	400 x 1200 mm
ITE2569	180 mm	5,25	400 x 1200 mm

**POINTS FORTS**

- **Produit incombustible classé A1 selon la norme NF EN 13501-1**
- **Impression des deux faces facilitant l'adhérence du mortier colle ou de l'enduit**
- **Très haute stabilité dimensionnelle**
- **Produit imputrescible**

**ISOVER ETICS 35** 

Réaction au feu (Euroclasse) : A1  
 Conductivité thermique (W/m.K) : 0,035  
 Dimensions (Lxl en mm) : 1200 x 600  
 Tolérance d'épaisseur : T5  
 Stabilité dimensionnelle : DS(70,90)  
 Traction perpendiculaire : TR7,5  
 Compression : Cs(10)20  
 Absorption d'eau à court terme par immersion partielle WS < 1  
 Absorption d'eau à long terme par immersion partielle WI(P) < 3  
 Transmission de vapeur d'eau : MU1  
 ACERMI 21/018/1552



**POINTS FORTS**

- **Produit mono-densité, pas de sens de pose**
- **Isolant incombustible avec le meilleur classement feu A1**
- **Performances thermiques élevées**

Références	Épaisseur	Résistance thermique (m <sup>2</sup> -K/W)
ITE3942	120 mm	3,40
ITE3944	140 mm	4,00
ITE3946	160 mm	4,55
ITE3947	180 mm	5,10

En cours d'instruction au moment de la rédaction de ce support.

**ISOCOMPACT 34** 

Panneaux en laine de verre crêpée hautement résistants à la compression.

Dimensions (en mm) : 100x600  
 Classe de réaction au feu : RF1 (A2-s1,d0)  
 Conductivité thermique déclarée : 0.034 [W/(m.K)]  
 Contrainte en compression à 10% de déformation : 20 [kPa]  
 Masse volumique apparente : ≈ 60 [kg/m<sup>3</sup>]  
 Résistance à la traction perpend. aux faces : 7,5 [kPa]  
 Acermi : 16/206/1132




Références	Épaisseur	Résistance thermique (m <sup>2</sup> -K/W)
ITE2767	120 mm	3,50
ITE2769	140 mm	4,10


Références	Épaisseur	Résistance thermique (m <sup>2</sup> -K/W)
ITE2770	120 mm	4,70
ITE2771	180 mm	5,25

Isolant fabriqué à base de 80 % de verre recyclé.

  
**ESPACE PERSONNALISÉ**  
 Retrouvez toutes vos informations et tarifs personnalisés en ligne

  
**HOTLINE**  
 Une question ? Contactez-nous au 01 49 06 24 72

  
**CLIC & COLLECT**  
 Commandez vos produits en ligne et récupérez-les sous 3H en magasins

  
**PAIEMENT 100% SÉCURISÉ**  
 Payez vos achats en ligne en toute sécurité

Pour plus de dimensions d'épaisseur et pour connaître les tarifs nous consulter !

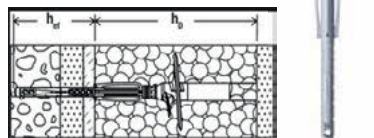


### CHEVILLE ECOTWIST **fischer**

**Cheville à cœur pour toutes épaisseurs d'isolants.**  
Permet la fixation avec l'outil de pose des panneaux Isolant pour ITE comme le PSE, laine minérale, de 100 à 300 mm avec la même référence  
Adaptée pour tous supports A B C D E  
Cheville à visser avec ETE avec clou métallique et surmoulage Composite  
Pose à cœur  
Pas de spectre de cheville possible

**POINTS FORTS**

- Une seule référence quelque soit l'épaisseur ou la nature des isolants, et des supports
- Cheville adaptée pour les bandes coupe-feu
- Pose à Cœur et pas d'opération de pastillage à réaliser pour cacher la tête des chevilles
- Cheville Universelle : stock limité pas de reste de chantier



Références	Longueur de cheville
ITE1924	

### CHEVILLE À FRAPPER EJOTHERM H2 **EJOT**

**Cheville à frapper universelle avec clou en acier pour la fixation de systèmes d'isolation thermique extérieure avec enduit.**

Fixation sous ATE avec clou acier et surmoulage plastique. Compatible avec les 5 classes de matériaux (A, B, C, D et E). Possède un effet télescopique permettant une bonne insertion de la rosace dans l'isolant sans risque de casse de la fixation. Peut être combinée avec une rosace complémentaire (VT90 ou SBL 140) pour les isolants de densité plus faible.  
Diamètre de perçage : 8 mm.  
Profondeur de perçage : 35 mm.  
Profondeur d'ancrage : 25 mm.  
Boîte de 100.



**POINTS FORTS**

- Cheville à frapper universelle
- Avec double zone d'expansion et effet télescopique

Références	Longueur de cheville
ITE3086	135 mm
ITE3087	155 mm
ITE3088	175 mm
ITE3089	195 mm

### CHEVILLE À FRAPPER R-TFIX-8M **RAWPLUG**

**Cheville d'isolation à frapper universelle avec clou métallique, recommandée pour des systèmes ITE.**  
R-TFIX-8M Cheville d'isolation extérieure avec clou métallique.

**POINTS FORTS**

- Installation rapide et facile dans tous les supports (A,B,C,D,E)
- Réduction optimale de l'effet de pont thermique grâce à un long surmoulage du clou R-TFIX-8M (valeur 0,001 W/K) contribue à l'économie d'énergie
- Haute rigidité de la rondelle (valeur 1.0 kN/mm) pour une surface lisse de la façade et un système d'isolation thermique stable
- Produit pré-monté pour économiser le temps de travail



Références	Longueur de cheville
ITE2740	135 mm
ITE2741	155 mm
ITE2757	175 mm
ITE2753	195 mm



### CONSEIL DE L'EXPERT

#### Choisir sa cheville

La zone d'expansion de la cheville doit parfaitement s'intégrer dans le matériau support.  
Il est important de déterminer la nature du support, pour définir les caractéristiques de la cheville (type, longueur...).  
L'adéquation de la fixation au support est indiquée sur la collerette de la cheville.

### MOUSSE PU COLLAGÉ ISOLANT **ARTIS**

**Mousse polyuréthane de collage/calage pour des systèmes d'ITE.**

Mousse de calage / collage monocomposante à base de polyuréthane spécialement conçue pour le calage / collage de panneaux isolants (PSE, laine de roche ponctuellement, XPS ...) sur les supports de construction.

**POINTS FORTS**

- Colle prête en 3 min sans préparation
- Fixation définitive et rapide évitant les interruptions de chantier
- Tenue irréprochable même en temps humide
- Compatible avec de nombreux matériaux : PSE blanc, PSE gris, polystyrène extrudé, laine de roche et fibre de bois



PISTOLET MOUSSE PU  
Réf. Z149310



Références	Contd.
ITE4088	750 ml

### ARMATERM COLLE 3C+

**Mortier de calage / collage des panneaux d'isolants des systèmes ARMATERM.**

Mortier colle à base de ciment gris modifié organique présenté sous forme de poudre prête à gâcher à l'eau. Produit de collage / calage de panneaux d'isolant dans le cadre des procédés d'isolation thermique ARMATERM (polystyrène expansé, laine minérale). (Consulter l'ATE et / ou le dossier technique du procédé mis en oeuvre.)  
Mortier colle à base de ciment gris modifié organique présenté sous forme de poudre à gâcher avec environ 22% en poids d'eau.  
Pour support maçonné.  
Application : manuelle ou mécanisée.  
Rendement : 2,6 kg/m<sup>2</sup> en produit poudre.

**POINTS FORTS**

- Adhérence tous supports minéraux usuels
- Application aisée
- Bonne perméabilité à la vapeur d'eau



Références	Contd.
Z182039	25 kg







## ARMATERM COLLE ACRYL

Colle acrylique prête à l'emploi pour les isolants PSE sur supports bois et spéciaux (verre, PVC et métaux).

Colle translucide à base de copolymères acrylique et de charges minérales.

Pâte adhésive pour coller les panneaux isolants PSE sur supports en bois et agglomérés.

Prête à l'emploi.

Application : manuelle.

Rendement : 1,5 à 2,0 kg/m<sup>2</sup> sur surface lisses.

Jusqu'à 3 kg/m<sup>2</sup> sur surfaces irrégulières.

### POINTS FORTS

- Facilité d'application
- Prise rapide et haute résistance à l'arrachement
- Résistance du collage final
- Permet de rattraper les petites irrégularités du support (5 mm maxi)



Références	Condt.
Z117964	20 kg

## ARMATERM COLLE POUDRE

Calage, collage et réalisation du sous-enduit armé des systèmes ARMATERM POUDRE.

Mortier colle minéral modifié organique présenté sous forme de poudre prête à gâcher à l'eau.

Produit multifonction dans le cadre des procédés d'isolation thermique ARMATERM :

Collage / calage des panneaux d'isolant (PSE, laine minérale, fibre de bois, sous-enduit armé).

Mortier minéral à base de ciment blanc modifié organique présenté sous forme de poudre à gâcher avec environ 17% en poids d'eau.

Produit minéral.

Utilisable sur tous types d'isolants: PSE, laine de roche, fibre de bois...

Aspect fin et régulier facilitant les finitions peinture.

Rapidité et facilité de mise en oeuvre (mécanisation possible sur gros chantier).

### POINTS FORTS

- Produit 3 en 1 : collage, calage, sous-enduit
- Excellente glisse à l'application.
- Bonne tenue en charge



Références	Condt.
Z182038	25 kg



## ARMATERM COLLE POUDRE EG

Mortier de collage, sous-enduit armé et finition des procédés d'isolation thermique Armaterm poudre EG.

Mortier colle en poudre, enrichi en liant organique. Permet le collage, le calage et la réalisation de sous-enduit tramé.

Permet de traiter des systèmes d'ITE avec isolant en polystyrène blanc ou gris, et laine minérale.

### POINTS FORTS

- Multi-fonctions
- Application manuelle ou mécanisée
- Bonne glisse



Références	Condt.
Z182273	25 kg

## ARMATERM ARMATURE RA1

Élément du sous-enduit armé pour systèmes ITE ARMATERM.

Renforce la résistance mécanique et assure une bonne continuité d'épaisseur de l'enduit.

Maille : 3,5 x 3,8 mm.

Grammage : 160 g/m<sup>2</sup>.



Références	Dimensions
ITE1148	50 m x 1,10 m



## ARMENDUIT FX

Enduit acrylique en pâte prêt à l'emploi pour systèmes ARMATERM SC PSE.

Enduit acrylique en pâte prêt à l'emploi pour systèmes ARMATERM SC PSE. Réalisation du sous enduit armé dans le cadre des procédés d'ITE ARMATERM SC PSE.

Sous-enduit à base de copolymères acryliques et de charges minérales.

Permet le surfacage des fonds structurés.

Collage d'isolant PSE sur MOB et en sur-isolation.

Aspect : **Autre**

Matériel d'application : **blade - Taloclo**

### POINTS FORTS

- Prêt à l'emploi
- Aspect fin et régulier facilitant les finitions peinture
- Application aisée, bonne glisse, séchage rapide
- Si conditions difficiles : 2 doses Armaterm accélérateur + 1 verre d'eau



Références	Condt.
Z183291	25 kg
Rend./Conso. moyen m <sup>2</sup> /c : <b>3,5 à 4 kg/m<sup>2</sup></b> Densité : 1,55 ± 0,10.	

## ACCÉLÉRATEUR DE SÉCHAGE ARTIS

Additif accélérateur de prise des finitions RPE et sous enduits ITE.

Additif en poudre destiné à accélérer la mise hors d'eau et la prise des produits organiques épais du type RPE et enduits lors d'application par conditions atmosphériques difficiles passagères.

### POINTS FORTS

- Insensibilité plus rapide au gel ou au délavage par pluie
- Accélère la mise hors d'eau et la prise des produits organiques
- Prédose de 1 kg



Références
ITE3399

**ARMAFOND**

**Impression acrylique des systèmes ARMATERM.**

Sous-couche opacifiante granitée aux copolymères acryliques avant finition organique. Obligatoire pour sous-enduit ARMATERM COLLE POUFRE avant finition organique. Application : rouleau poils longs. Afin d'éviter tout risque de nuançage, ARMAFOND sera teinté dans le ton de la finition.

Aspect : **Mat**

Matériel d'application : **Brosse - Rouleau**

**POINTS FORTS**

- **Rapidité de séchage et de recouvrement**
- **Confort d'emploi**
- **Excellente régulation de l'absorption des enduits**



MANCHON TEXTURE 20  
Réf. ART1038

Références	Condt.
<b>Z011720</b>	16 L
Rend./Conso. moyen m <sup>2</sup> /c : Environ <b>7 m<sup>2</sup>/L</b> . Densité : 1,48 ± 0,05	

**GAMME ARMATERM FX**

Finitions structurées des systèmes ITE ARMATHERM et RPE pour travaux de ravalement classiques. Plusieurs aspects disponibles :

- ARMATHERM 101 FX : ribbé gros
- ARMATHERM 201 FX : ribbé moyen
- ARMATHERM 202 FX : taloché moyen
- ARMATHERM 301 FX : taloché gros

Aspect : **Mat**

Matériel d'application : **Taloché**

**POINTS FORTS**

- **Protection des supports poreux ou faïencés contre les intempéries**
- **Masquage des défauts d'aspect**



**CALEZZO FOND**

**Fixateur et régulateur de porosité des fonds minéraux pour revêtements à base de chaux.**

Régularise l'absorption des fonds minéraux poreux. Utilisable comme diluant des badigeons chaux.

Aspect : **Opaque**

Matériel d'application : **Brosse - Rouleau**

**POINTS FORTS**

- **Facilite l'application des finitions à la chaux CALENZZO et favorise leur adhérence**
- **Limite les éventuels défauts d'aspects (moirages, spectres des réparations...)**
- **Utilisable comme diluant des badigeons de chaux**



Références	Condt.
<b>Z103690</b>	5 L
<b>Z103691</b>	25 L
Rend./Conso. moyen m <sup>2</sup> /c : <b>5 à 8 m<sup>2</sup>/L</b> selon nature et porosité des fonds. Densité : 1,03 ± 0,03	

**SILEZZO FOND**

**Imprégnation, consolidation et fixation des fonds minéraux pour revêtements à base de silicate.**

Incolore après séchage. Permet l'application des finitions silicatées sur anciennes peintures organiques. Microporeux, insaponifiable.

Aspect : **Mat**

Matériel d'application : **Brosse - Rouleau**

**POINTS FORTS**

- **Pénètre, stabilise et consolide les fonds minéraux**
- **Facilite l'application des finitions silicatées et favorise leur adhérence**



Références	Condt.
<b>Z133301</b>	5 L
<b>Z133302</b>	25 L
Rend./Conso. moyen m <sup>2</sup> /c : <b>5 à 8 m<sup>2</sup>/L</b> selon nature et porosité des fonds. Densité : 1,06 ± 0,03.	



Teintes	Références	Condt.
Blanc et Teintes/Base PA	<b>Z131917</b>	25 kg
Rend./Conso. moyen m <sup>2</sup> /c : <b>3 à 3,5 Kg/m<sup>2</sup></b> Densité : 1,77 ± 0,10		



Teintes	Références	Condt.
Blanc et Teintes/Base PA	<b>Z131920</b>	25 kg
Rend./Conso. moyen m <sup>2</sup> /c : <b>2,5 à 2,7 Kg/m<sup>2</sup></b> Densité : 1,70 ± 0,10		



Teintes	Références	Condt.
Blanc et Teintes/Base PA/ME	<b>Z171517</b>	25 kg
Teintes/Base TR	<b>Z171776</b>	25 kg
Rend./Conso. moyen m <sup>2</sup> /c : <b>2,2 à 2,5 Kg/m<sup>2</sup></b> Densité : 1,73 ± 0,10		



Teintes	Références	Condt.
Extra Blanc	<b>Z132981</b>	25 kg
Blanc et Teintes/Base PA/ME	<b>Z129972</b>	25 kg
Teintes/Base TR	<b>Z163359</b>	25 kg
Rend./Conso. moyen m <sup>2</sup> /c : <b>2,7 à 3 Kg/m<sup>2</sup></b> Densité : 1,80 ± 0,10		

**ESPACE PERSONNALISÉ**  
Retrouvez toutes vos informations et tarifs personnalisés en ligne

**HOTLINE**  
Une question ? Contactez-nous au 01 49 06 24 72

**CLIC & COLLECT**  
Commandez vos produits en ligne et récupérez-les sous 3H en magasins

**PAIEMENT 100% SÉCURISÉ**  
Payez vos achats en ligne en toute sécurité



**SILEXTRA TALOCHÉ FX**

Revêtement taloché à base de microémulsion mixte acrylique/siloxane.

Revêtement utilisé dans les systèmes ITE ARMATERM. Granulométrie de 1.8 mm. Finition structurée des systèmes ITE ARMATERM et RPE des travaux de ravalement classique.  
Matériel : **Taloche inox.**  
Aspect : **Mat**

**POINTS FORTS**

- Très bonne hydrophobie du revêtement : résistance à la salissure
- Protection des supports contre les intempéries
- Luminosité et stabilité des teintes



M	Teintes	Références	Condt.
	Blanc et Teintes/Base PA	<b>Z131911</b>	25 kg
	Teintes/Base TR	<b>Z163361</b>	25 kg
Rend./Conso. moyen m <sup>2</sup> /c : <b>1,77 Kg/m<sup>2</sup></b> minimum sur support lisse. Densité : 1,80 ± 0,05.			

**ARTIS GRAINS DE MARBRE**

Enduit de parement à base de granulats de marbre.

Matériel : **Taloche inox.**  
Sac de 25 kg.  
Aspect : **Mat**

**POINTS FORTS**

- Excellente résistance aux chocs
- Bonne perméabilité à la vapeur d'eau
- Protection des supports poreux ou faïencés contre les intempéries

Nouveau



Teintes	Références	Condt.
<b>NOUS CONSULTER pour le choix des teintes</b>		

**SILEXTRA LISSE**

Peinture à base de microémulsion mixte acrylique/siloxane.

Aspect : **Mat**  
Matériel d'application : **Brosse - Rouleau - Pistolet**

**POINTS FORTS**

- Très bonne hydrophobie du revêtement
- Excellente résistance à la salissure
- Luminosité et stabilité des teintes



M	Teintes	Références	Condt.
	Blanc	<b>Z148301</b>	5 L
		<b>Z183068</b>	15 L
	Blanc et Teintes/Base PA	<b>Z148303</b>	5 L
		<b>Z183069</b>	15 L
	Teintes/Base ME	<b>Z148302</b>	5 L
		<b>Z183070</b>	15 L
	Teintes/Base TR	<b>Z183071</b>	15 L
Rend./Conso. moyen m <sup>2</sup> /c : Environ <b>7 m<sup>2</sup>/L/couche (250 g/m<sup>2</sup>/c)</b> . Reste fonction de la nature et de l'état de surface du support. Densité : 1,55 ± 0,05.			

**ZOLPAN MAT ÉVOLUTION**

Peinture mate garnissante et polyvalente pour travaux soignés de ravalement.

Aspect : **Mat**  
Matériel d'application : **Brosse - Rouleau - Pistolet**

**POINTS FORTS**

- Résistance aux UV et aux intempéries
- Haut pouvoir couvrant et opacifiant
- Larges choix de teintes



M	Teintes	Références	Condt.
	Blanc	<b>Z148315</b>	5 L
		<b>Z136812</b>	16 L
	Blanc et Teintes/Base PA	<b>Z148318</b>	5 L
		<b>Z136818</b>	16 L
	Teintes/Base ME	<b>Z148317</b>	5 L
		<b>Z136828</b>	16 L
	Teintes/Base TR	<b>Z148320</b>	5 L
		<b>Z136846</b>	16 L
Rend./Conso. moyen m <sup>2</sup> /c : <b>6 à 8 m<sup>2</sup>/L/couche en travaux de façades. 8 à 10 m<sup>2</sup>/L/couche</b> en décoration intérieure. Densité : 1,50 ± 0,05.			

FINITIONS MINÉRALES

**SILENZZO LISSE**

Peinture minérale à base de silicate de potassium pour la protection et la décoration des façades.

Aspect : **Mat**  
Matériel d'application : **Brosse - Rouleau**

**POINTS FORTS**

- Pas de décollement ou écaillage
- Respect du bâti ancien
- Bonne tenue à la salissure atmosphérique



M	Teintes	Références	Condt.
	Blanc et Teintes/Base PA	<b>Z170192</b>	5 L
		<b>Z170193</b>	16 L
	Teintes/Base ME	<b>Z170188</b>	5 L
		<b>Z170189</b>	16 L
Rend./Conso. moyen m <sup>2</sup> /c : <b>6 à 8 m<sup>2</sup>/L/couche</b> sur support plan. Densité : 1,55 ± 0,05.			



### SILEZZO TALOCHÉ

Revêtement minéral taloché à base de silicate de potassium pour la protection et la décoration des façades.

Aspect : **Mat**  
Matériel d'application : **Taloche**

**POINTS FORTS**

- Excellente perméabilité à la vapeur d'eau
- Mise en valeur des façades, finition et esthétique traditionnelle
- Très bonne stabilité des teintes



Teintes	Références	Condt.
Blanc et Teintes/Base PA	<b>Z169968</b>	25 kg
Rend./Conso. moyen m <sup>2</sup> /c : <b>1,5 à 2 Kg/m<sup>2</sup></b> sur support plan. Densité : 1,95 ± 0,05.		



### SILEZZO TALOCHÉ XTF

Revêtement minéral taloché extra fin à base de silicate de potassium pour la protection et la décoration des façades.

Aspect : **Mat**  
Matériel d'application : **Taloche**

**POINTS FORTS**

- Finition très esthétique
- Bonne tenue à la salissure atmosphérique
- Très bonne stabilité des teintes



Teintes	Références	Condt.
Blanc et Teintes/Base PA	<b>Z150770</b>	25 kg
Rend./Conso. moyen m <sup>2</sup> /c : <b>1,2 à 2,5 kg/m<sup>2</sup></b> sur support maçonné / minimum <b>2,2 kg/m<sup>2</sup></b> sur ITE ARMATERM. Densité : 1,95 ± 0,05.		



### CALEZZO LISSE

Peinture minérale à base de chaux aérienne pour la protection et la décoration des façades.

Aspect : **Mat**  
Matériel d'application : **Brosse**

**POINTS FORTS**

- Respect du bâti ancien
- Stabilité et conservation de la fraîcheur des teintes
- Bonne tenue à la salissure atmosphérique



Teintes	Références	Condt.
Blanc et Teintes/Base PA	<b>Z103683</b>	5 kg
	<b>Z103687</b>	25 kg
Rend./Conso. moyen m <sup>2</sup> /c : <b>4 à 5 m<sup>2</sup>/Kg/couche</b> sur support plan. Densité : 1,50 ± 0,05		



### CALEZZO TALOCHÉ

Revêtement minéral épais (RME) à base de chaux aérienne pour la protection et la décoration des façades.

Aspect : **Mat**  
Matériel d'application : **Taloche**

**POINTS FORTS**

- Respect du bâti ancien
- Tenue des teintes
- Bonne tenue à la salissure atmosphérique



Teintes	Références	Condt.
Blanc et Teintes/Base PA	<b>Z103675</b>	25 kg
Rend./Conso. moyen m <sup>2</sup> /c : <b>1,5 à 2 Kg/m<sup>2</sup></b> sur support plan. Densité : 1,80 ± 0,05		


### PROFILÉ DE DÉPART PVC RÉGLABLE

*Lorraine Profiles*  
Pour épaisseurs d'isolants de 60 à 240 mm.

Composé de 2 parties :  
Partie A :  
Le profilé de départ se fixe au mur.  
Points de fixation tous les 15 cm.  
Partie B :  
Le profilé d'arrêt s'insère au profilé de départ. Il est composé d'un dépassement de fibre et d'un repère d'épaisseur d'enduit.  
ATTENTION : les parties A & B se commandent séparément.  
Longueur : 2 ml.  
Conditionnement : 10 pièces.

**POINTS FORTS**

- Associations possibles = A1 + B1
- Associations possibles = A2 + B2 ou B3
- Associations possibles = A3 + B2 ou B3



Références	Épaisseur d'enduit
ITE1253	60 à 90 mm
ITE1070	100 à 170 mm
ITE1092	180 à 240 mm

### PROFILÉ D'ARRÊT À CLIPSER

*Lorraine Profiles*  
Pour systèmes ARMATERM.

Profilé PVC entoilé à clipser sur les profilés de départ afin d'obtenir un départ de fibre et un repère d'épaisseur d'enduit de 5 ou 10 mm.  
Se positionne à cheval entre 2 profilés de départ pour éviter la fissuration du système.  
Adapté aux rails de départ aluminium.  
Longueur : 2,5 ml  
Conditionnement : 25 pièces



Références	Épaisseur d'enduit
<b>Z132860</b>	5 mm

### FIBRE DE RENFORT D'ANGLE 3D

*Lorraine Profiles*

**ARMATERM mouchoir 3D**

Renforcement rapide aux angles des ouvertures permettant de bloquer le départ des fissures.  
Liaison 3D : Façade / Linteau / Tableau.  
Conditionnement : 25 pièces.



Références	Dimensions
<b>ITE182</b>	20 cm

### PROFILÉ D'ANGLE ENTOILÉ

*Lorraine Profiles*

Profilé d'angle en PVC pré-entoilé pour le traitement des angles droits et saillants.

Avec ailes perforées et entoilage en toile de verre. Pour toutes épaisseurs d'isolants.  
Longueur : 2,5 ml.  
Conditionnement : 50 ou 100 pièces selon modèle.




Références	Dimension entoilage
<b>ITE060</b>	10 x 15 cm
<b>ITE061</b>	10 x 23 cm
<b>ITE1578</b>	11 x 33 cm

### PROFILÉ POUR PORTE ET FENÊTRE DYNAMIQUE

*Lorraine Profiles*

Profilé de protection porte et fenêtre pour Isolation Thermique par l'Extérieur.

Profilé avec soufflet PVC souple destiné à assurer la dilatation et l'étanchéité au niveau des menuiseries



Références	Caractéristique	Épaisseur d'enduit
<b>Z147936</b>	Avec lèvres	6 mm
<b>Z167196</b>	Sans lèvres	6 mm
<b>Z167197</b>	Sans lèvres	9 mm


**PROFILÉ DE DÉPART** 

Permet la mise en place de la base du système d'isolation thermique.

En Aluminium ( Norme EN AW 1050A) avec goutte d'eau.  
Épaisseur métal : disponible en 1mm jusqu'à 300mm.  
Longueur : 2,5 ml.  
Conditionnement : 10 pièces.

**POINTS FORTS**

- Mise en place et finition parfaite du système
- Protection du système d'isolation contre les dommages mécaniques
- Evacuation de l'eau de pluie du système



Références	Pour épaisseur d'isolant
<b>ITE4079</b>	120 mm
<b>ITE4081</b>	140 mm

Nous consulter pour les autres dimensions disponibles

**PROFILÉ D'ANGLE ENTOILÉ**




Pour le traitement des angles droits et saillants des systèmes ARMATERM.

Profilé d'angle en aluminium naturel pré-entoilé.  
Avec ailes de 25 mm perforées et entoilage en toile de verre pour toutes épaisseurs d'isolants.  
Longueur : 2,5 ml.  
Conditionnement : 50 ou 100 pièces selon le modèle.

**POINTS FORTS**

- Protection des angles contre les dommages mécaniques
- Prévention des fissures
- Création d'un angle parfait

Références	Dimension entoilage
<b>ITE1400</b>	8 x 12 cm
<b>ITE1401</b>	10 x 15 cm
<b>ITE1403</b>	10 x 23 cm



**CHEVILLE À FRAPPER ND-K6**  
**EJOT**

Pour tous profilés aluminium (rail de départ, arrêts latéraux...).

Fixation non soumise à l'ATE.  
Vissage possible par entraînement cruciforme.  
Diamètre de perçage : 6 mm.  
Profondeur de perçage : 40 mm.  
Profondeur ancrage : 30 mm.

**POINTS FORTS**

- Cheville à frapper pré-montée
- Possède un entraînement cruciforme PH2 permettant un éventuel vissage / dévissage



Références	Dimensions
<b>ITE2340</b>	6 x 40 mm
<b>ITE2341</b>	6 x 60 mm

**ÉCLISSE DE RACCORDEMENT**  
**EJOT**

Pour profilés de départ.

Éclisse PVC de raccordement entre profilés aluminium.  
Permet de garantir l'écart minimum entre les rails (dilatation thermique) et facilite la pose.  
Conditionnement : boîte de 100.



Références	Longueur
<b>ITE195</b>	30 x 100 mm



**SOLUTION ITE FIBRE DE BOIS BIOSOURCÉE**

Groupe Scolaire Brant - 38 Colmar • 1 320 m<sup>2</sup>

**SYSTÈME ARMATERM POUVRE WF**



Isolant Pavawall Smart  
200 mm



Armaterm  
Colle Poudre



Armaterm  
Trame



Silextra Taloché,  
teintes Pigments  
Réfléchissants





# PROTECTION DES SOLS ET TOITURES

## 124 PEINTURES DE SOL

Guide de choix.....	125
Préparation et réparation.....	126
Primaires pour sols.....	127
Films minces.....	127
Trafic léger à modéré.....	127
Trafic intense.....	129

## 131 PROTECTION DES TOITURES & COUVERTURES EN PENTE

Guide de choix.....	132/133
Primaires toitures & couvertures en pente.....	134
Finitions toitures & couvertures en pente.....	135
Hydrofuges de protection toitures et couvertures en pente.....	137
Réparation.....	137



Fresque artistique 69001 Lyon 1<sup>re</sup>. Cette fresque a été réalisée par des habitants bénévoles du quartier sous la direction artistique de Genaro Lopez et avec la participation de l'entreprise Zolpan.



Zolpan a développé la gamme Ultrasol, des peintures de sols pour réaliser tous types de projets.

Complète et polyvalente, cette gamme peut être utilisée dans des lieux à trafic léger, modéré ou intense.

Ces peintures répondent à toutes les exigences (simplicité, rapidité de mise en œuvre, haute durabilité) et offrent une qualité esthétique optimale avec une belle diversité de teintes !

# PEINTURE DE SOL

## 3 GRANDES CATÉGORIES



		GAMME ULTRASOL		
		TRAFIC LÉGER À MODÉRÉ	TRAFIC INTENSE	MARQUAGE
		<p>ULTRASOL HYDRO ULTRASOL S ULTRA SOLMUR A</p>	<p>ULTRASOL PU INT/EXT</p>	<p>ULTRASOL ROUTE</p>
USAGES PRINCIPAUX RECHERCHÉS	Décoration	...	.	.
	Anti-poussière/Nettoyage	...	...	
	Protection (tâches et mécanique)	..	...	.
	Signalétique/délimitation	.	..	...
		<p>Pièces à vivre, appuis de fenêtre, balcons, ...</p> <ul style="list-style-type: none"> <li>- Grande polyvalence (nombreuses destinations et supports)</li> <li>- Multicouche : primaire et finition</li> <li>- Facile d'entretien</li> <li>- Facile d'application</li> </ul>	<p>Parkings publics, usines, centres commerciaux, quais de chargement, ...</p> <ul style="list-style-type: none"> <li>- Haute résistance (solllicitations mécaniques et chimiques)</li> <li>- Haute durabilité</li> <li>- Grande variété de finitions (aniglissance, sable coloté, paillettes, ...)</li> <li>- Facilité d'entretien</li> </ul>	<p>Place de parking, terrains de tennis, cours d'école, ...</p> <ul style="list-style-type: none"> <li>- Séchage rapide : 2 couches/jour</li> <li>- Multicouche : primaire et finition</li> <li>- Qualité antidérapante sans ajout de silice</li> <li>- Facilité d'application</li> </ul>

# GUIDE DE CHOIX

## PEINTURES DE SOL

3 critères sont à prendre en compte pour faire le bon choix et ainsi garantir esthétique et durabilité à vos réalisations.

- ① Destination ② Intensité du trafic ③ Type de support



INT	③	①	②		Phase	Labels	Mono-composant	Bi-composant	Catégorie
			Trafic léger à modéré	Trafic intense					
BÉTON ET DÉRIVÉS	PIÈCES À VIVRE, CAVES, ESCALIERS, BUANDERIES	ULTRASOL HYDRO					.		
		ULTRASOL S					.		
		ULTRA SOLMUR A						.	
	GARAGE PRIVATIF	ULTRASOL PU INT/EXT							
		ULTRA SOLMUR A						.	
	HÔPITAUX, CHAIS À VIN, LAITRIES, ...	ULTRA SOLMUR A						.	
CENTRES COMMERCIAUX, LIEUX PUBLICS (RESTAURANTS, ...)	ULTRASOL PU INT/EXT					.			
ENTREPÔTS, QUAIS DE DÉCHARGEMENT, SITES INDUSTRIELS	ULTRASOL PU INT/EXT					.			

EXT	③	①	②		Phase	Labels	Mono-composant	Bi-composant	Catégorie
			Trafic léger à modéré	Trafic intense					
BÉTON ET DÉRIVÉS	APPUIS DE FENÊTRE, BANDEAUX, ...	ULTRASOL HYDRO					.		
		ULTRASOL S					.		
	BALCONS, COURSIVES, ESCALIERS	ULTRASOL HYDRO					.		
		ULTRASOL S					.		
STATIONS-SERVICES, PARKING	ULTRASOL PU INT/EXT					.			
	ULTRASOL PU INT/EXT					.			
BITUME	MARQUAGE, SIGNALISATION ROUTIÈRE	ULTRASOL ROUTE	ULTRASOL ROUTE			.			

Décoration - Protection intense - Marquage - Adapté aux secteurs à hygiène contrôlée - Adapté aux lieux sensibles

**SILICE HN 31 (200 À 500 µ)**

Silice calibrée pour la réalisation de finitions antiglissantes et mortier époxy de réparation.

**POINTS FORTS**

- Calibrage optimal pour usage antiglissance
- Haute dureté, adapté pour la réalisation de couche d'usure en zones très sollicités



Références	Condt
Z015032	25 kg



**SILICE HN 38 (50 À 250 µ)**

Silice calibrée pour la réalisation de mortier époxy.

**POINTS FORTS**

- Granulométrie très fine, idéale pour dépose en faible épaisseur et lissage (<3mm)
- Idéale pour la réalisation de mortiers à consistance fluide
- Permet l'obtention d'un mortier d'aspect final très finement granité (quasiment lisse)



Références	Condt
Z015030	25 kg

**SILICE SC 0.1/2 (0,1 À 2 MM)**

Silice calibrée pour la réalisation de mortier époxy de réparation.

**POINTS FORTS**

- Idéale pour réparation en forte épaisseur, rattrapage de niveaux, formes de pente, ..
- Favorise le collage des carrelages en couche sablée sur SEL



Références	Condt
Z015034	25 kg

DILUANTS

**DILUANT R**

Diluant pour peintures solvantées et réactives (époxy et polyuréthane) en conditions atmosphériques tempérées.

**POINTS FORTS**

- Réactive les revêtements PU et époxy si dépassement des délais de recouvrement maximum
- Dégraissage des métaux, bois exotiques, résineux
- Nettoyant des graffitis et salissures sur anciens revêtements résistants
- Nettoyage de l'outillage et du matériel d'application



Références	Condt
Z130370	1 L
Z130371	5 L
Z130372	25 L

**DILUANT REX**

Diluant pour peintures solvantées et réactives (époxy et polyuréthane) en conditions atmosphériques particulières.

**POINTS FORTS**

- Nettoyage de l'outillage et du matériel d'application
- Ralentit le séchage et améliore la tension du film
- Dégraissage des métaux, bois exotiques, résineux



Références	Condt
Z130368	1 L
Z130369	5 L

**PRIMAIRE SOL 100**

Primaire époxy bi-composants.

Aspect : Brillant

Matériel d'application : Brosse - Rouleau

**POINTS FORTS**

- Faible odeur, recommandé en travaux d'intérieur
- Compatible sur carrelages et revêtements céramiques
- Faible perméabilité à la vapeur d'eau (effet pare-vapeur)
- Réalisation de mortiers de résine pour la préparation des bétons



Teintes	Références	Partie	Condt.
Incolore	Z028054	Parties A+B	1 L
	Z028055	Parties A+B	4 L
	Z139172	Partie A du 10L	5 L
	Z139173	Partie B du 10L	5 L

Rend./Conso. moyen m<sup>2</sup>/c : **5 à 6 m<sup>2</sup>/L**  
selon porosité des fonds. Jusqu'à 10 m<sup>2</sup>/L sur supports bloqués.  
Densité : 1,07 ± 0,05,



MÉLANGEUR EASYMIX SX30  
Réf. Z140236

FILMS MINCES : TRAFIC LÉGER À MODÉRÉ

**ULTRASOL S**

Peinture alkyde-uréthane mono-composant semi-brillant pour sols à usage modéré.

Aspect : Brillant

Matériel d'application : Brosse - Rouleau - Pistolet

**POINTS FORTS**

- 2 en 1 : primaire et finition
- Application possible en murs, appuis de fenêtre, etc.
- Garnissant élevé



MANCHON SUPER ANTIGOUTTES 12  
Réf. ART1026

Teintes	Références	Condt.
Blanc ou Teintes / base PA	Z106302	1 L
	Z148460	5 L
	Z106304	16 L
Teintes / base ME	Z133167	1 L
	Z148461	5 L
	Z133171	16 L
Teintes / base TR	Z106314	1 L
	Z148462	5 L
	Z106316	16 L
Teintes / base TV	Z133173	1 L
	Z148463	5 L
	Z133177	16 L

Rend./Conso. moyen m<sup>2</sup>/c : **7 à 8 m<sup>2</sup>/L/couche**  
selon état de surface et porosité du support (± 70 microns).  
Densité : 1,21 ± 0,05,

**ESPACE PERSONNALISÉ**  
Retrouvez toutes vos informations et tarifs personnalisés en ligne

**HOTLINE**  
Une question ? Contactez-nous au 01 49 06 24 72

**CLIC & COLLECT**  
Commandez vos produits en ligne et récupérez-les sous 3H en magasins

**PAIEMENT 100% SÉCURISÉ**  
Payez vos achats en ligne en toute sécurité



**ULTRASOL HYDRO**

Peinture acrylique mono-composant satinée pour sols à usage modéré.

Aspect : Satin  
Matériel d'application : Brosse - Rouleau - Pistolet

**POINTS FORTS**

- 2 en 1 : Primaire et finition
- Polyvalent : adhère sur de nombreux supports
- Séchage rapide : redoublable dans la journée
- Utilisation possible sur petits ouvrages tels qu'appuis de fenêtres, ...



Teintes	Références	Condt.
Blanc ou Teintes / base PA	Z172631	1 L
	Z172632	3 L
	Z172633	10 L
Teintes / base ME	Z172634	1 L
	Z172635	3 L
	Z172636	10 L
Teintes / base TR	Z172637	1 L
	Z172638	3 L

Rend./Conso. moyen m<sup>2</sup>/c : Environ **8 m<sup>2</sup>/L**  
Densité : 1,21



MANCHON MICROFIBRES 10  
Réf. ART1019

**ULTRASOL PU INT/EXT**

Peinture polyuréthane aliphatique mono-composant semi-brillant pour sols à trafic intense.

Aspect : Semi-brillant  
Matériel d'application : Brosse - Rouleau - Pistolet

**POINTS FORTS**

- Très grande dureté, très bonne résistance mécanique, chimique et aux UV
- Produit garnissant
- Système mono-produit possible sur support brut
- Utilisation possible comme couche de protection du système Revêtanche PU



MÉLANGEUR EASYMIX SX30  
Réf. Z140236

Teintes	Références	Condt.
Blanc	Z140043	5 kg
RAL 1015	Z140049	5 kg
RAL 7035	Z140055	5 kg
	Z140056	20 kg
RAL 7040	Z140057	5 kg
	Z140058	20 kg
RAL 7046	Z140059	5 kg
Teintes / Usine	Z139194	5 kg
	Z139195	20 kg

Rend./Conso. moyen m<sup>2</sup>/c : **200 à 250 g/m<sup>2</sup> la couche**  
selon état de surface et porosité du support (± 100 microns).  
Densité : **1,29 ± 0,05**

FILMS MINCES SPÉCIFIQUES : TRAFIC INTENSE

**ULTRA SOLMUR A**

Peinture époxy bi-composants semi-brillante pour murs et sols.

Aspect : Semi brillant  
Matériel d'application : Brosse - Rouleau - Pistolet

**POINTS FORTS**

- 2 en 1 : Primaire et finition sur supports bruts et anciens revêtements adhérents
- Sans odeur de solvant, idéal en locaux occupés ou peu ventilés
- Multicouche directe, sur supports bruts et anciens revêtements adhérents
- Adaptée aux locaux à hygiène contrôlée et aux industries agro-alimentaires



Teintes	Références	Partie	Condt.
Blanc ou Teintes / base PA	Z139182	Parties A+B	1 L
	Z139183	Parties A+B	4 L
	Z139184	Partie A du 10 L	3,3 L
	Z139185	Partie B du 10 L	6,7 L
Teintes / base ME	Z139186	Parties A+B	1 L
	Z139187	Parties A+B	4 L
Teintes / base TR	Z139190	Parties A+B	1 L
	Z139191	Parties A+B	4 L
Teintes Usine (non réalisables M à T)	Z015520	Parties A+B	1 L
	Z015521	Parties A+B	4 L

Rend./Conso. moyen m<sup>2</sup>/c : **8 à 9 m<sup>2</sup>/L/couche**  
selon état de surface et porosité du support (± 70 microns/c).  
Densité : **1,28 ± 0,05**



MANCHON SPÉCIAL SOL 14  
Réf. Z071220

**ULTRASOL ROUTE WH & COLOR**

Peinture routière mate de traçage et signalisation sur sols et chaussées.

Aspect : Mat  
Matériel d'application : Brosse - Rouleau - Pistolet

**POINTS FORTS**

- Mono-couche, séchage rapide, antiglissant
- Bonne tenue aux UV et à la pollution atmosphérique
- Excellente résistance à l'usure
- Bonne tenue aux solvants usuels, hydrocarbures, sels de déverglaçage, etc



DILUANT R  
Réf. Z130371

Teintes	Références	Condt.
Blanc	Z154395	5 kg
	Z154396	25 kg
Noir	Z154397	5 kg
	Z154398	25 kg
Jaune RAL 1023	Z154399	5 kg
	Z154400	25 kg
Bleu RAL 5012	Z154401	5 kg
Rouge RAL 3020	Z154403	5 kg
Vert RAL 6024	Z184023	5 kg
Teintes hors nuanciers	Z154405	5 kg
	Z154406	25 kg

Rend./Conso. moyen m<sup>2</sup>/c : **430 à 600 g/m<sup>2</sup>**  
la couche (WH). 500 à 800 g/m<sup>2</sup> la couche (color).  
Densité : Wh : 1,48 ± 0,05 / Color : 1,41 ± 0,05

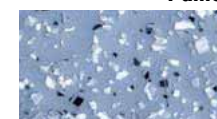
**Des solutions esthétiques et décoratives !**

Zolpan propose des solutions esthétiques pour tous les types de chantiers et pour répondre aux différentes demandes de finitions décoratives.

**Peinture**



**Paillettes Sunrev\***



**Sable coloré\***



En dispersion

À saturation

À saturation

Uniquement avec les finitions de protection intense

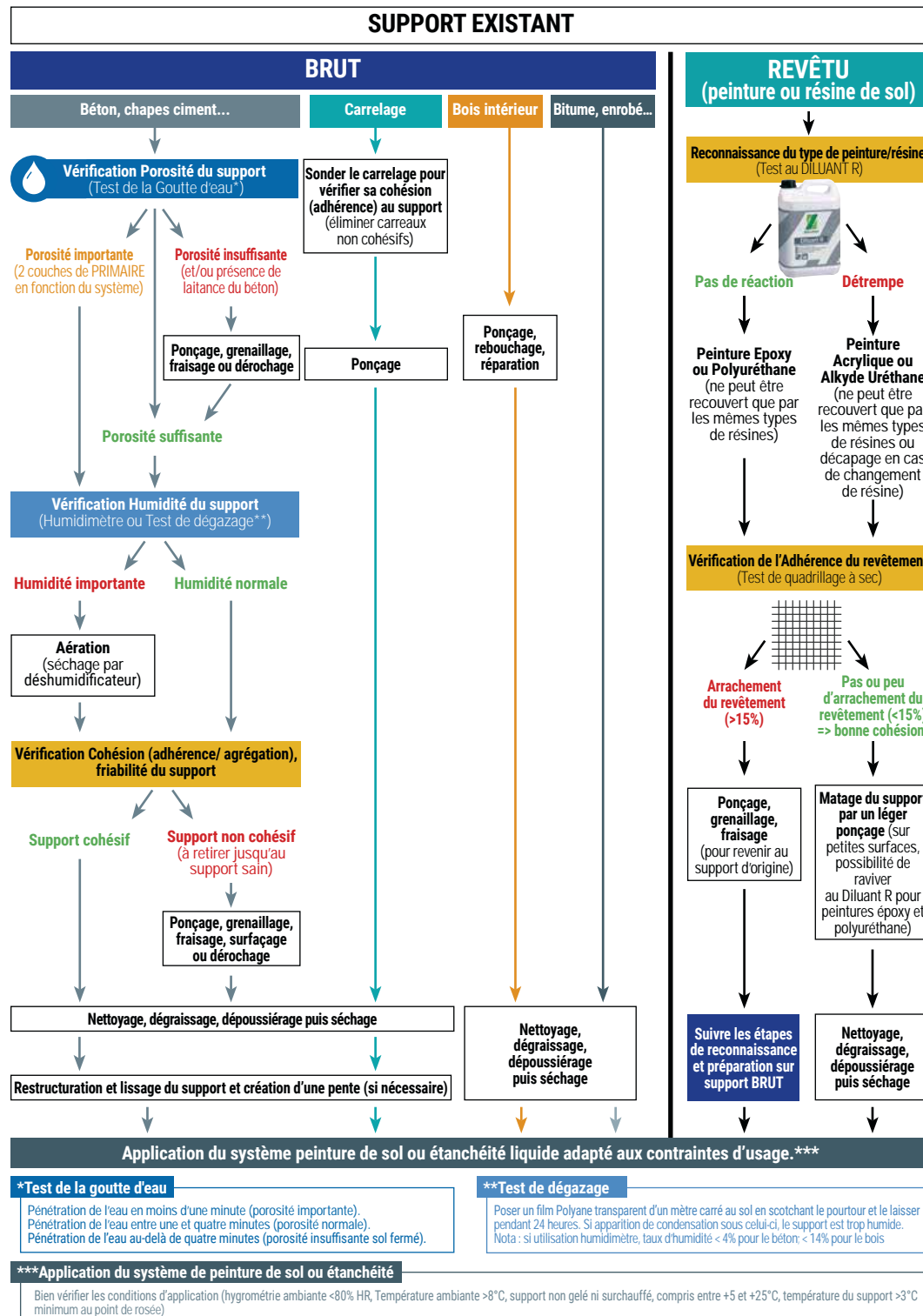
\*Mise en œuvre avec le vernis SUNCOAT PREMIUM

PROTECTION SOLS ET TOITURES

PROTECTION SOLS ET TOITURES

# RECONNAISSEZ & PRÉPAREZ VOTRE SOL

Pour appliquer les gammes **Ultrasol** ou **REVALPA**



## LE RÔLE ESSENTIEL DES PEINTURES DE TOITURES

La couverture, partie extérieure de la toiture, doit protéger de façon durable les structures d'un bâtiment contre les intempéries (pluie, neige, grêle, soleil et vent). Elle doit également résister à l'attaque de l'acidité de l'air et des fumées.

Pour lui permettre de conserver ses fonctions de protection et de décoration plus longtemps, **REVALPA propose toute une gamme de produits apportant des réponses efficaces et durables, et adaptés aux éléments de toitures et de couvertures les plus couramment rencontrés.** Cela permet une revalorisation du patrimoine avec des solutions souvent bien moins coûteuses qu'une réfection complète de la toiture.

## TRAVAUX PRÉPARATOIRES

Une préparation soignée des supports avant mise en peinture est indispensable à la bonne tenue des revêtements. Les surfaces doivent être saines, cohérentes et propres.

### 1 Lavage haute pression

Pour supprimer les résidus, il faut procéder à un nettoyage haute pression de la toiture avant application du revêtement de protection ou d'étanchéité.



### 2 Produits de traitement

Pour nettoyer des salissures et éliminer les micro-organismes, il est nécessaire d'utiliser des produits de traitement adaptés.



**SALISSURES NOIRES OU GRASSES**  
NETTOYANT MULTIUSAGES (Z014160)



**MICRO-ORGANISMES**  
FONGI + (Z154408)

# GUIDE DE CHOIX

## TOITURES ET COUVERTURES

l'info  
en+



			Teintes	Bacs aciers / Métaux Pré-laqués
PROTECTION	HYDROFUGES (PROTECTIONS NON FILMOGÈNES TRANSPARENTES)	ZOLPAN 410	Incolore	
		SCALPFUGE COLOR	10 teintes transparentes	
	PEINTURES (PROTECTIONS PEINTURES GARNISSANTES OPAQUES)	REVTOIT ACRYL	Tuile, tuile foncée, Gris ardoise naturelle d'Angers	
		REVCOAT	Blanc, gris cendre	•
		REVSUN ANTICO	Blanc	•
		FERCOAT	Blanc, teintes pastel, teintes foncées	•
		REV'MÉTAL	Toutes teintes	•
		REVÊTEMENT (ÉTANCHÉITÉ LIQUIDE OPAQUE)	REVCOAT	Blanc, gris cendre

Tuiles, ardoises	Shingle, bardeaux biurnés	Fibro ciment / (dalles ciments)	Béton et dérivés	Caractéristiques complémentaires
•			•	
•			•	
•	•			
	•	•	•	PV encapsulage amiante
•	•	•	•	Anticorrosion, technologie Cool Roof Utilisation bardages métalliques
				Anticorrosion, Excell+, utilisation bardages métalliques
				Anticorrosion, utilisation bardages métalliques
	•	•	•	PV encapsulage amiante + CDC étanchéité validé Bureau de Contrôle

### REVPRIM

Impression fixante à base de hauts polymères en solution pour supports poreux, farinants et érodés.

Aspect : Satin  
Matériel d'application : Brosse - Rouleau - Pistolet

**POINTS FORTS**

- Insensibilité rapide à la pluie
- Pouvoirs de pénétration et de fixation élevés
- Résistance à l'alcalinité des bétons
- Adapté sous Revtoit Acryl et comme fixateur avant Revcoat en système d'encapsulation amiante



Teintes	Références	Condt.
Gris	Z162477	3 L
	Z014581	16 L
Rend./Conso. moyen m <sup>2</sup> /c : <b>4 à 6 m<sup>2</sup>/L</b> selon porosité des fonds (175 à 275 g / m <sup>2</sup> ). Densité : 1,09 ± 0,02.		

### REVLITH

Primaire d'accrochage et impression isolante pour fonds poreux.

Aspect : Incolore  
Matériel d'application : Brosse - Rouleau - Pistolet

**POINTS FORTS**

- Hors pluie rapide
- Excellentes qualités d'isolation des fonds pour supports bitumineux, traces résiduelles de colle ou plâtre avant pose de carrelage
- Facilite l'application et améliore l'adhérence des finitions
- Particulièrement adapté sous revêtements Revtoit Acryl et Revcoat



Teintes	Références	Condt.
Bleu	Z148464	5 L
	Z014577	16 L
Rend./Conso. moyen m <sup>2</sup> /c : <b>3 à 8 m<sup>2</sup>/L</b> selon porosité des matériaux. Densité : 1,01 ± 0,02.		

### REVSUN ANTICO

Revêtement thermo-réfléchissant pour toitures en pente

Aspect : Mat velouté  
Matériel d'application : airless - Brosse - Rouleau

**POINTS FORTS**

- Haute réflectance solaire
- Compatibilité toutes toitures traditionnelles et bardages métalliques
- Prolonge la durée de vie des toitures
- Jusqu'à -5°C en intérieur et 30% d'économie



Teintes	Références	Condt.
Blanc	Z184074	16 L
Rend./Conso. moyen m <sup>2</sup> /c : <b>4 m<sup>2</sup>/L/c</b> (métal), <b>5 à 6 m<sup>2</sup>/L/c</b> (autres supports) Densité : 1,35		



### REVTOIT ACRYL

Peinture satiné de rénovation des toitures en pente 100% acrylique.

Aspect : Satin  
Matériel d'application : Brosse - Rouleau - Pistolet

**POINTS FORTS**

- Bonne tenue UV, intempéries et pollution atmosphérique
- Adapté aux supports sensibles aux solvants
- Grande souplesse, même à basse température
- Pour tuiles béton, tuiles terre cuite, bardeaux bitumineux, shingles, plaques ondulées asphaltées



Teintes	Références	Condt.
Tuile	Z014615	16 L
Tuile Foncée	Z014617	16 L
Gris ardoise naturelle d'Angers	Z136114	16 L
Teintes usines hors nuancier	Z014613	16 L
Rend./Conso. moyen m <sup>2</sup> /c : <b>5 à 6 m<sup>2</sup>/L/couche</b> sur support plan. Fonction de la porosité et de la rugosité du support et des pertes produit à l'application. A majorer en fonction de la structure et du développé des surfaces (jusqu'à 1,4 sur supports ondulés). Densité : <b>1,32 ± 0,05</b> .		

### ZOLPAFIX 100

Fixateur nanodispersion avant finition peinture ou revêtement en murs, sols, façades ou toitures.

Aspect : Mat  
Matériel d'application : Brosse - Rouleau - Pistolet

**POINTS FORTS**

- Recouvrable par toutes finitions aqueuses
- Redoublable dans la journée
- Application possible sur supports humides



Teintes	Références	Condt.
Incolore	Z016687	5 L
	Z016688	20 L
Rend./Conso. moyen m <sup>2</sup> /c : <b>7 à 10 m<sup>2</sup>/L</b> selon nature et état de surface du support. Densité : 1,02 ± 0,05.		

### REVCOAT

Revêtement acrylique velouté de protection ou d'étanchéité pour toitures en pente.

Aspect : Mat velouté  
Matériel d'application : Brosse - Rouleau - Pistolet

**POINTS FORTS**

- Souplesse élevée et durable
- Procédé d'encapsulation des fibres d'amiante
- Bonne tenue aux UV et pollution atmosphérique
- Toitures en pente (>5%) non circulables



Teintes	Références	Condt.
Blanc	Z014522	5 kg
	Z014523	25 kg
Gris cendre	Z014533	25 kg
Teintes spéciales hors nuancier toitures	Z014524	5 kg
	Z014525	25 kg
Rend./Conso. moyen m <sup>2</sup> /c : <b>0,5 à 1 kg /m<sup>2</sup></b> la couche sur support plan selon usage (protection ou étanchéité). Densité : 1,52 ± 0,05 selon teintes.		

**FERCOAT**  
 Revêtement anticorrosion mat velouté acrylique hautement enrichie en pigments anticorrosion.  
 Aspect : **Mat velouté**  
 Matériel d'application : Brosse - Rouleau - Pistolet

**POINTS FORTS**

- Pour bardages, couvertures et équipements métalliques divers
- Application directe sur métaux ferreux et non ferreux
- Souplesse : jusqu'à 200% d'allongement
- Idéal grande surface en environnement agressif

**REV'MÉTAL**  
 Revêtement acrylique satiné pour la rénovation des bardages prélaqués et équipements métalliques.  
 Aspect : **Satin**  
 Matériel d'application : Brosse - Rouleau - Pistolet

**POINTS FORTS**

- Application direct sur bardages pré-laqués en bon état
- Aspect tendu en mécanisation (pistolet)
- Recouvrable par toutes finitions classiques (publicité peinte, lettrage)



**M**

Teintes	Références	Condt.
Blanc ou Teintes / base PA	Z148438	5 L
	Z013425	16 L
Gris ardoise naturelle d'Angers	Z136109	16 L
Teintes / base TR	Z163667	5 L
	Z163668	16 L

Rend./Conso. moyen m<sup>2</sup>/c : Environ **4 m<sup>2</sup>/L/couche** (± 300 g / m<sup>2</sup> / c).  
 Densité : 1,35 ± 0,05.

**S**

Teintes	Références	Condt.
Blanc ou Teintes / base PA	Z148446	5 L
	Z134075	16 L
Teintes / base ME	Z148447	5 L
	Z134067	16 L
Teintes / base TR	Z148448	5 L
	Z134071	16 L

Rend./Conso. moyen m<sup>2</sup>/c : **Environ 7 m<sup>2</sup>/L** pour une épaisseur sèche de 50 microns. Reste fonction de la structure et du développé des surfaces (tôles nervurées, plis).  
 Densité : 1,23 ± 0,05.

**ZOLPAN 410**  
 Hydrofuge incolore exempt de silicone, pour la protection des façades, toitures et ouvrages divers.  
 Aspect : **Incolore**  
 Matériel d'application : Pistolet

**POINTS FORTS**

- Diminution sensible des dégâts dus au gel
- Bonne efficacité dans le temps
- Assure l'imperméabilité à l'eau des matériaux poreux.



Teintes	Références	Condt.
Incolore	Z016709	16 L

Rend./Conso. moyen m<sup>2</sup>/c : **1 à 4 m<sup>2</sup>/L**.  
 Un essai préalable est conseillé pour définir la quantité optimale à mettre en oeuvre. Densité : 0,78 ± 0,05.




**SCALPFUGE COLOR**  
 Renoveur hydrofugeant, minéralisant et antitaches teinté.

SCALPFUGE COLOR rénove toiture, façade, mur et sol en les colorant et en les protégeant. Hydrofuge non filmogène, il protège les surfaces traitées des infiltrations d'eau et des tâches, empêche l'encrassement urbain, la formation de micro-organismes ainsi que la désagrégation due au gel / dégel. Microporeux et minéralisant, il imprègne la surface, la teinte en respectant son aspect minéral et la consolide pour un support renforcé. Il a été conçu spécialement pour une application sur bétons, tuiles, ardoises, pavés autobloquants, etc.

**POINTS FORTS**

- Hydrofuge et minéralisant
- Prêt à l'emploi
- Effet perlant
- Disponible en 11 teintes



Références	Condt.	Nom de l'article
Z182551	4,5 L	Incolore - Base
Z182552	500 ml	Anthraxite - Colorant
Z182553	500 ml	Blanc - Colorant
Z182554	500 ml	Ecru - Colorant
Z182555	500 ml	Gris Perle - Colorant
Z182556	500 ml	Ardoise - Colorant
Z182557	500 ml	Ocre - Colorant
Z182558	500 ml	Rouge Brique - Colorant
Z182559	500 ml	Rouge Feu - Colorant
Z182560	500 ml	Rouge Oriental - Colorant
Z182561	500 ml	Terre de Siègne - Colorant



RÉPARATION

**RÉPARCOAT**  
 Pâte souple acrylique satiné pour réparation instantanée des fuites d'eau.  
 Aspect : **Satin**  
 Matériel d'application : Brosse - couteau de peintre - raclette

**POINTS FORTS**

- Pour la réparation des défauts d'étanchéité de toitures, même humides
- Applicable par tout temps, action immédiate
- Application en direct sur tous supports usuels du bâtiment
- Donne après séchage, un feuil caoutchouteux étanche à l'eau et résistant aux agressions atmosphériques, recouvrable par revêtements de toitures REVALPA



**S**

Teintes	Références	Condt.
Gris	Z014519	1 kg
	Z014520	5 kg
	Z014521	20 kg

Rend./Conso. moyen m<sup>2</sup>/c : **2 à 3 Kg/m<sup>2</sup>** en réparation locale. Densité : 1,05 ± 0,05.

**ESPACE PERSONNALISÉ**  
 Retrouvez toutes vos informations et tarifs personnalisés en ligne

**HOTLINE**  
 Une question ? Contactez-nous au 01 49 06 24 72

**CLIC & COLLECT**  
 Commandez vos produits en ligne et récupérez-les sous 3H en magasins

**PAIEMENT 100% SÉCURISÉ**  
 Payez vos achats en ligne en toute sécurité



# ÉTANCHÉITÉ LIQUIDE

## 140 ÉTANCHÉITÉ DES OUVRAGES HORIZONTAUX

Systèmes d'étanchéité liquide:  
Gamme Revalpa PU ..... 140/141  
Guide de choix ..... 142

## 143 PRIMAIRES

## 143 TRAITEMENT DES RELEVÉS ET POINTS SINGULIERS

## 144 REVÊTEMENT D'ÉTANCHÉITÉ

## 145 ÉTANCHÉITÉ CIRCULABLE

Finitions peintures ..... 145  
Finitions décoratives ..... 146

## 147 SPEC : SYSTÈME DE PROTECTION À L'EAU SOUS CARRELAGE

Guide de choix ..... 147

## 147 PEINTURE POUR PISCINE

## 148 ACCESSOIRES / PROFILÉS POUR ÉTANCHÉITÉ

Guide de choix ..... 148

## 150 ÉTANCHÉITÉ DES TOITURES EN PENTE

## 151 PRODUITS DE RÉPARATION ÉTANCHES

Guide de choix ..... 151

# Systemes d'étanchéité liquide : GAMME REVALPA PU

## REVALPA

## À QUOI SERT L'ÉTANCHÉITÉ LIQUIDE ?

1. **Protéger durablement les bâtiments de l'eau** en empêchant toute infiltration à l'intérieur du bâti, notamment par les jonctions grâce à l'apport d'une protection continue étanche recouvrant entièrement l'ouvrage horizontal.
2. **Rendre étanche les ouvrages horizontaux pour éviter le vieillissement prématuré du bâti lié aux :**

### DÉSORDRES STRUCTURELS

- Éclatements des maçonneries
- Poussées des fers à béton
- Fissures
- Infiltration dans le clos couvert (habitation)
- Fragilisation des balcons

### DÉSORDRES ESTHÉTIQUES

- Tâches et décollements de peinture en sous-face de dalle ou sur les jardinières
- Coulures de rouille
- Risques de cloquage sur les façades



## ÉTANCHÉITÉ LIQUIDE Pour quel support ?

Un grand nombre de supports horizontaux peuvent être protégés par une étanchéité liquide en neuf comme en rénovation :

- Balcons
- Loggias
- Coursives
- Escaliers
- Casquettes
- Bandeaux...




## POURQUOI CHOISIR LES SYSTEMES REVALPA PU ?

### ATOUTS DE LA GAMME REVALPA

1. **Systèmes directement circulables ou sous protection**
2. **Étanchéité parfaite**, même à l'eau stagnante
3. **Souplesse permanente**, résistance à la déchirure
4. **Résistance cycles gel/dégel**
5. **Résistance aux agressions atmosphériques**
6. **Parfaite adhérence** au support
7. **Résistance au poinçonnement**, à l'usure et à l'abrasion
8. **Traitement facile et pérenne des points singuliers** : réduction du risque de fuites par rapport à des solutions par collage ou soudure
9. **Stabilité et large choix de teintes**, résistance aux UV
10. **Gain de temps** : recouvrement rapide et application en forte épaisseur possible (avec Adjuvant SR)
11. **Réalisation de chantiers où la flamme est interdite**

### CHOIX DE FINITIONS VARIÉES

Systèmes Revêtement PU, directement circulables ou non circulables : systèmes recouverts d'une simple peinture ou d'agréats décoratifs et/ou antiglissants tels que sables colorés, paillettes ou autres.



PEINTURE (CF. NUANCIER)

ANTIGLISSANCE

SABLES COLORÉS

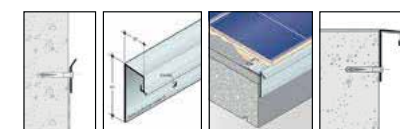
PAILLETES SUNREV



Systèmes Revêtement PU sous protection : peuvent être recouverts par du carrelage, des dalles sur plots, des caillebotis...

### ACCESSOIRES DÉDIÉS POUR UN RENDU FINI QUALITATIF

La société Dani Alu propose toute une gamme d'accessoires adaptés et recommandés pour la gamme Revalpa (accessoires pour relevés, nez de dalles, gouttes d'eau...).



### RÉGLEMENTATION GARANTIES

Documents dont bénéficient les systèmes Revêtement PU :

- **Fiches systèmes** (SE1<sup>®</sup> à SE3<sup>®</sup>) en conformité avec les Règles Professionnelles de la CSFE S.E.L. balcons et planchers sur espaces non clos

- **ETE** (Évaluation Technique Européenne)
- **Fiches techniques**
- **FDS** (Fiche de Données de Sécurité)

La mise en œuvre des systèmes Revêtement PU entre dans le cadre de la garantie décennale des entreprises.

# GUIDE DE CHOIX SYSTÈME D'ÉTANCHÉITÉ REVALPA PU

## PRIMAIRES REVALPA

Il est nécessaire d'utiliser un primaire adapté en fonction du support.



PROPRIÉTÉS	PRIMAIRE EPOXY 110	PRIMAIRE PU 220	REVELANCHE PU*
PHASE			
CARACTÉRISTIQUE	Epoxy bi-composant incolore	PU mono-composant incolore	PU mono-composant gris
CONSUMMATION	150 à 400 g/m <sup>2</sup>	150 à 250 g/m <sup>2</sup>	150 à 300 g/m <sup>2</sup>
CONDITIONNEMENT	4 kg, 20 kg	1 kg, 5 kg, 17 kg	6 kg, 25 kg
SUPPORTS	PRIMAIRE EPOXY 110	PRIMAIRE PU 220	REVELANCHE PU*
BÉTON, CHAPE CIMENT	•	•	•
BÉTON, CHAPE CIMENT POREUX	• <sup>(3)</sup>	• <sup>(3)</sup>	• <sup>(3)</sup>
BÉTON, CHAPE CIMENT FERMÉS	•		
CARRELAGE, REVÈTEMENT CÉRAMIQUE ET PAVÉ DE VERRE	•		
PLÂTRE ET DÉRIVÉS EN PEROIS VERTICALES (HYDROFUGÉS OU NON)	•	•	
SOLS HYDROCARBONÉS <sup>(1)</sup>	•		
BOIS ET DÉRIVÉS (AGRÉÉS)	•	•	
MÉTAUX <sup>(2)</sup>	•		•
SUPPORTS DÉCAPÉS AVEC RESTES D'ANCIENS REVÊTEMENTS (ÉTUDE PRÉALABLE)	•		
SUPPORTS DOUTEUX, TRÈS POREUX OU ÉRODÉS NÉCESSITANT UNE CONSOLIDATION	• <sup>(3)</sup>		
PLASTIQUES RIGIDES	Application directe du système		
CRITÈRES DE DIFFÉRENCIATION	<b>PRIMAIRE à privilégier Le plus tolérant et polyvalent</b> • Faible odeur (à privilégier en intérieur) • Adapté aux supports humides • Adapté sur supports bitumineux ou sensibles aux solvants	• Recommandé sur fonds douteux (imprégnation en profondeur, consolidation) • Attention : forte odeur • Séchage rapide	• Recommandé sur fonds en bon état • Attention : forte odeur • Permet d'avoir un seul produit pour réaliser primaire et couche d'étanchéité

• : Compatible / □ : Non compatible.

<sup>(1)</sup> Enrobé, asphalte, béton bitumé, bi-couches bitumes SBS auto-protégé ou non.

<sup>(2)</sup> Exempts d'oxydation pulvérulente ou en plaques. <sup>(3)</sup> Avec faible dilution du produit.

\*L'usage du Revétanche PU comme primaire est possible uniquement pour réaliser une étanchéité de balcons et de planchers sur espaces non clos pour des systèmes directement circulables ou non circulables (SE1 et SE2).

## TRAITEMENT DES RELEVÉS ET POINTS SINGULIERS

Après primarisation du support, il est nécessaire de choisir l'armature adaptée pour un renfort efficace et durable, et un résultat esthétique de qualité.

TRAITEMENT RELEVÉS ET POINTS SINGULIERS	PAS D'ARMATURE	ULTRATEX PREMIUM	ARMATURE ZA
Relevés		•	
Fissures*	≤ 0,3 mm sans désaflleur	•	
	≥ 0,3 mm ; ≤ 0,8 mm et sans désaflleur	•	
	≥ 0,8 mm ou avec désaflleur	Étude par Bureau d'Étude de structure obligatoire. Si conclusion = absence de désordre structurel, traiter comme joint de fractionnement.	
Joints de fractionnement		•	
Joints diapason			•
Joints de dilatation			•
Commentaires		Adapté aux traitements de fissures ponctuelles	Adapté lors d'entourage général

\*Les fissures concernées sont celles considérées par l'étude préalable de stabilité comme n'étant pas préjudiciables au fonctionnement de la structure.



## PRIMAIRE ÉPOXY 110



Primaire époxydique bi-composants, pour supports poreux et bloqués.

Aspect : Brillant

Matériel d'application : Brosse - Rouleau

### POINTS FORTS

- Application sur surface légèrement humide mais non ruisselante
- Adapté tous supports y compris sensibles aux solvants
- Faible odeur, idéal en intérieur



MANCHON SPÉCIAL SOL 14  
Réf. Z071220

B	Teintes	Références	Condt.	Partie
Incolore		Z143683	3 kg	Partie A du 4 Kg
		Z143684	1 kg	Partie B du 4 Kg
		Z143685	15 kg	Partie A du 20 Kg
		Z143686	5 kg	Partie B du 20 Kg
Rend./Conso. moyen m <sup>2</sup> /c : <b>0,150 à 0,400 Kg/m<sup>2</sup></b> selon porosité des fonds en 1 ou 2 couches. Jusqu'à 0,100 Kg/m <sup>2</sup> sur supports bloqués. Densité : 1,05 ± 0,05.				



## PRIMAIRE PU 220 REVALPA

Primaire polyuréthane aromatique mono-composant, pour surfaces poreuses

Aspect : Brillant

Matériel d'application : Brosse - Rouleau

### POINTS FORTS

- Recouvrable rapidement
- Mono-composant
- Sèche avec l'humidité de l'air



MÉLANGEUR EASYMIX SX30  
Réf. Z140236

B	Teintes	Références	Condt.
Incolore		Z143687	1 kg
		Z143688	5 kg
		Z143689	17 kg
Rend./Conso. moyen m <sup>2</sup> /c : <b>0,150 à 0,250 Kg/m<sup>2</sup></b> selon porosité des fonds. Jusqu'à 0,100 Kg/m <sup>2</sup> sur supports bloqués. Densité : 1,00 ± 0,05.			

## TRAITEMENT DES RELEVÉS ET POINTS SINGULIERS



## THIXOREV FIBRÉ REVALPA

Produit de renfort, de traitements spécifiques et de réparation.

Membrane d'étanchéité polyuréthane mono-composante thixotrope fibrée (pré-armée grâce à des fibres longues déjà incorporées). Pour réparations ponctuelles des défauts d'étanchéité des couvertures, S.E.L., étanchéités bitumineuses, gouttières, souches de cheminées, etc. Homogénéisation MANUELLE du mélange obligatoire.

Aspect : Satin

Matériel d'application : Brosse - couteau de peintre - patte de lapin

### POINTS FORTS

- Simple et rapide d'emploi
- Déjà pré-armé



QUEUE DE MORUE DE 60 CM DE LARGE  
Réf. ART2017

S	Teintes	Références	Condt.
	Gris	Z147471	6 kg
Rend./Conso. moyen m <sup>2</sup> /c : <b>0,250 à 0,300 Kg/ml</b> en traitement de relevés. 1 à 3 Kg/m <sup>2</sup> en réparation locale multicouches. Densité : 1,05 ± 0,05.			



**EXT INT** **ULTRATEX PREMIUM**  
**REVALPA**  
Armature de renfort pour S.E.L.

**POINTS FORTS**

- Parfait pour traiter les fissures et joints de fractionnement
- Toile quasi invisible après marouflage



Références	Condt.
Z150546	15cm x 50ml
Z150547	30cm x 50ml
Z150548	100cm x 50ml

**EXT INT** **ARMATURE DE RENFORT ZA**  
Armature de renfort pour S.E.L.

**POINTS FORTS**

- La plus adaptée dans le cas de collage en plein des surfaces devant être étanchées par un S.E.L.
- Régulation des épaisseurs de produits déposées
- Meilleure répartition des sollicitations du revêtement au droit de la fissure



Références	Condt.
Z000152	0,14m
Z000153	0,33m
Z000154	1m

**REVÊTEMENT D'ÉTANCHÉITÉ**

**EXT** **REVÊTANCHE PU REVALPA**  
Revêtement d'étanchéité horizontale polyuréthane mono-composant.

Aspect : **Satiné**  
Matériel d'application : **Brosse - Rouleau - Raclette**

**POINTS FORTS**

- Membrane étanche à l'eau pour ouvrages horizontaux
- Permet la réalisation de systèmes circulables, non circulables ou sous protection
- Application en forte épaisseur possible
- Adapté surfaces complexes ou difficilement accessibles



**S**

Teintes	Références	Condt.
Blanc	Z183864	6 kg
	Z183865	25 kg
Gris	Z183866	6 kg
	Z183867	25 kg

Rend./Conso. moyen m<sup>2</sup>/c : **1,8 à 2,7 kg/m<sup>2</sup>** Densité : **1,39**

**ADJUVANT COMPLÉMENTAIRE SPÉCIFIQUE**

**EXT INT** **ADJUVANT SR REVALPA**  
Catalyseur pour membrane Revêtanche PU.

Aspect : **Incolore**

**POINTS FORTS**

- Pré-dosé
- Accélère le séchage
- Obligatoire en application en forte épaisseur (> 900g/m<sup>2</sup>/c)



Références	Condt.
Z144051	0,18 kg
Z144052	0,75 kg

Rend./Conso. moyen m<sup>2</sup>/c : **0,045 g/m<sup>2</sup>** Densité : **0,94**

**EXT INT** **REVÊTANCHE PROTECT**  
**REVALPA**  
Peinture polyuréthane aliphatique satinée mono-composant.

Aspect : **Satiné**  
Matériel d'application : **Brosse - Rouleau**

**POINTS FORTS**

- Facilité d'entretien
- Apporte résistance mécanique et chimique
- Excellente tenue dans le temps (UV, agressions atmosphériques, chocs thermiques, gel)



**S**

Teintes	Références	Condt.
Beige Clair (proche RAL 1015)	Z143672	5 kg
Gris Clair (proche RAL 7035)	Z143676	5 kg
	Z143677	20 kg
Gris Moyen (proche RAL 7001)	Z143678	5 kg
	Z143679	20 kg

Rend./Conso. moyen m<sup>2</sup>/c : **0,1 à 0,4 Kg/m<sup>2</sup>** suivant destination. Densité : 1,15 ± 0,05.

**EXT INT** **ULTRASOL PU INT/EXT**  
Peinture polyuréthane aliphatique mono-composant semi-brillant pour sols à trafic intense.

Aspect : **semi-brillant**  
Matériel d'application : **Brosse - Rouleau - Pistolet**

**POINTS FORTS**

- Très grande dureté, très bonne résistance mécanique, chimique et aux UV
- Produit garnissant
- Système mono-produit possible sur support brut
- Utilisation possible comme couche de protection du système Revêtanche PU



**B**

Teintes	Références	Condt.
Blanc	Z140043	5 kg
RAL 1015	Z140049	5 kg
RAL 7035	Z140055	5 kg
	Z140056	20 kg
RAL 7040	Z140057	5 kg
	Z140058	20 kg
RAL 7046	Z140059	5 kg
Autres teintes RAL usine (mini cde 100 kg)	Z139194	5 kg
	Z139195	20 kg

Rend./Conso. moyen m<sup>2</sup>/c : **200 à 250 g/m<sup>2</sup> la couche** selon état de surface et porosité du support (± 100 microns). Densité : **1,29 ± 0,05**.



**SUNCOAT PREMIUM**

**REVALPA**

Vernis transparent brillant polyuréthane aliphatique mono-composant pour finitions décoratives paillettes Sunrev, quartz...

Aspect : **Brillant**  
Matériel d'application : **Brosse - Rouleau - Raclette**



**POINTS FORTS**

- Très bonne résistance aux UV
- Très bonne résistance chimique et mécanique
- Système mono-produit sur supports nus



Teintes	Références	Condt.
Incolore	Z143657	6 kg
	Z143658	22 kg
Rend./Conso. moyen m <sup>2</sup> /c : <b>300 g/m<sup>2</sup>/couche</b> en vernis de réparation ou protection. Densité : 1,01 ± 0,05.		


**PAILLETES SUNREV**

Paillettes décoratives multicolores aspect marbre à usage piétonnier.

Paillettes à utiliser en dispersion ou à saturation en système décoratif avec Suncoat Premium. Aspect multicolore semi-brillant, finement grainé (existe en diamètre de 1 et 3 mm). Nuancier : SUNREV. Application : manuelle ou au floconneur. Rendement : 0,05 à 0,6 Kg/m<sup>2</sup> en fonction du type de finition choisi.

**POINTS FORTS**

- Technique d'application rapide, économique et propre
- Apporte des caractéristiques antidérapantes et masque les petits défauts du support
- Apporte au système une résistance au poinçonnement, à l'abrasion et à la déchirure



**SABLE COLORÉ**

Sables colorés unis ou multicolores pour finitions décoratives pour sols.

Sable coloré à utiliser à refus en système décoratif avec Suncoat Premium. Aspect unicolore ou multicolore semi-brillant. Nuancier fournisseur Procyll. Rendement : 3,5 Kg/m<sup>2</sup> pour 2,5 mm d'épaisseur.

**POINTS FORTS**

- Apporte des caractéristiques antidérapantes
- Apporte au système une résistance au poinçonnement, à l'abrasion et à la déchirure
- Utilisation comme finitions sur peintures de sol et systèmes d'étanchéité liquide



Références	Condt	Teintes
Z174339	25 kg	Teintes standards unies série D
Z174341	25 kg	Mélange teintes standards série D
Z174342	25 kg	Teintes métallisées unies série D
Z181554	25 kg	Mélange teintes métallisées série D
Z181555	25 kg	Procyllum (photoluminescent) série D

Références	Condt	Teintes
Z015249	2 kg	AZURITE
Z015250	8 kg	AZURITE
Z015251	2 kg	CALCAIRE
Z015252	8 kg	CALCAIRE
Z015253	2 kg	CHROMITE
Z015254	8 kg	CHROMITE
Z015255	2 kg	CUPRITE
Z015256	8 kg	CUPRITE
Z015257	2 kg	FLUORINE
Z015258	8 kg	FLUORINE
Z015259	2 kg	GRANIT
Z015260	8 kg	GRANIT
Z015261	2 kg	LAVE
Z015262	8 kg	LAVE
Z015263	2 kg	MICA
Z015264	8 kg	MICA
Z015265	2 kg	NACRITE
Z015266	8 kg	NACRITE
Z015267	2 kg	QUARTZ
Z015268	8 kg	QUARTZ
Z015269	2 kg	TOURMALINE
Z015270	8 kg	TOURMALINE
Z015271	2 kg	VOLCAN
Z015272	8 kg	VOLCAN
Z028046	2 kg	Autres teintes
Z028047	8 kg	Autres teintes

**THIXACRYL**

Système de Protection à l'Eau sous Carrelage (SPEC) acrylique.

Revêtement souple pour protection des supports sensibles à l'eau en neuf et rénovation. Usage murs et sols intérieurs de locaux humides type EB+ en privatif ou collectif tels que salles de bain et douches, laveries, sanitaires, cuisines collectives, plan de travail. Usage sols extérieurs dominant des parties non clauses du bâtiment telles que balcons, loggias, coursives, escaliers, ... Utilisation avant pose de carrelage ou assimilés (marbre, pierre naturelle, terre cuite, grès, ...). Produits complémentaires : colle C2E et Armature ZF.

Aspect : **Satin**  
Matériel d'application : **Brosse - Rouleau**

**POINTS FORTS**

- Facilité et confort d'application
- Faible taux de COV
- Garnissant, grande souplesse, excellente adhérence



ARMATURE DE RENFORT ZF Ref. Z000155



Teintes	Références	Condt.
Vert	Z184066	7 kg
	Z024762	20 kg
Rend./Conso. moyen m <sup>2</sup> /c : <b>400 g/m<sup>2</sup>/couche</b> . Densité : 1,37 ± 0,10.		

**GUIDE DE CHOIX S.P.E.C. OU S.E.L.**



	SPEC (Thixacryl)	S.E.L. (Revêtement PU)
USAGE	Protège les supports sensibles à l'eau de l'humidité et des infiltrations d'eau occasionnelles.	Rend tout support étanche même à l'eau stagnante.
CARACTÉRISTIQUE	Revêtement acrylique vert mono-composant	Revêtement polyuréthane gris ou blanc mono-composant
PHASE	Aqueux	Solvant
CERTIFICATION	/	ETA + Fiches systèmes
TEMPS DE REMISE EN SERVICE DES LOCAUX	Rapide (Redoublable : 4h ; Pose du carrelage : 12h minimum)	Long (Redoublable : 8h à 48h ; Pose du carrelage : 72h minimum)
COÛT	Faible	Élevé

S.P.E.C. Système de Protection à l'Eau sous Carrelage  
S.E.L. Systèmes d'Étanchéité Liquide

**PEINTURE POUR PISCINE**

**COMUS PISCINE**

Peinture de décoration et rénovation au caoutchouc chloré pour piscines et maçonneries en immersion.

Peinture de décoration et de rénovation des piscines, salle d'eau et maçonneries en immersion. Ne convient pas pour une utilisation en pisciculture. Applicable sur supports béton, ciment, enduits hydrauliques, métaux. Rendement : 7 m<sup>2</sup>/L/c en 3 couches. Densité : 1,2



**POINTS FORTS**

- Résistance élevée aux produits de traitements des eaux et aux UV
- Fonctionne également sur polyester
- S'utilise impérativement avec le diluant TEX 30

Teintes	Références	Condt
Blanc	CP0713	3 L
	CP0714	10 L
Bleu	CP0715	3 L
	CP0716	10 L
Autres teintes	CP0717	3 L
	CP0718	10 L

# GUIDE DE CHOIX ACCESSOIRES

l'info en+



Produits	Descriptifs	Destinations			Teintes	Avantages	Exemples d'utilisation
		Relevés	Nez de balcons ou de dalles	Sous-face de dalles			
<b>FIXNET 40</b>	Profilé goutte d'eau extrudé en aluminium idéal pour les poses en arrondis.	•	•	•	Alu Brut Alu laqué (teintes RAL)	Polyvalent. Se cintre sur chantier. Forme un rejet d'eau discret. Solution économique.	
<b>SOLÉCO*</b>	Profilé extrudé en aluminium adapté aux protections de relevés de S.E.L. et de bitume.	•			Alu Brut Alu laqué (teintes RAL)	Sous Avis Technique du CSTB. Pour relevés de tous types. Solution économique.	
<b>DALLNET RÉSINE*</b>	Profilé extrudé en aluminium adapté aux rives plates sans acrotère pour les arrêts de S.E.L. et résine.		•		Alu Brut Alu laqué (teintes RAL)	Profilé ajouré pour une bonne tenue du S.E.L. ou de la résine. Système breveté.	
<b>DALLNET GOUTTE D'EAU</b>	Profilé extrudé en aluminium existant en 2 modèles pour s'adapter à différents types d'usage en neuf comme en rénovation.		•	•	Alu Brut Alu laqué (teintes RAL) Alu anodisé	<b>Modèle 45 :</b> - Le plus adapté en sous-face de dalle (évite retours d'eau de ruissellement sur balcons et terrasses intérieurs) et en maçonneries neuves. - Fixation du profilé plus ou moins haute en hauteur, permettant de l'utiliser en arrêt d'étanchéité liquide. <b>Modèle 50 :</b> - Le plus adapté en nez de balcon ou de dalle en rénovation grâce au fond de joint permettant au mastic de conserver son élasticité.	
<b>DALLNET CARRELAGE*</b>	Profilé extrudé en aluminium à utiliser dans le cas d'un recouvrement de la dalle par un système d'étanchéité liquide sous protection par du carrelage.		•		Alu Brut Alu laqué (teintes RAL) Alu anodisé	Profilé ajouré pour permettre une fixation par insertion dans la colle à carrelage. Permet un arrêt de carrelage en nez de dalle ou de balcon. Adapté en rénovation lorsque la dégradation du nez de dalle est importante (plus pérenne qu'un ragréage + peinture).	
<b>DALLNET NEZ DE DALLE*</b>	Profilé extrudé en aluminium, haut de gamme, à utiliser en rénovation et également en neuf à titre préventif.		•	•	Alu Brut Alu laqué (teintes RAL)	Système réglable, s'adapte à des dalles d'épaisseurs variables. Fixations invisibles. Apporte également une protection des sous-faces de dalles. Adapté en rénovation lorsque la dégradation du nez de balcon ou de dalle est importante (plus pérenne qu'un ragréage + peinture). Option avec récupérateur d'eau possible.	

• : Compatible / □ : Non compatible.

\*Plus d'infos produits auprès de votre revendeur. Produits consultables sur internet.



## FIXNET 40

Profilés pour protection des relevés d'étanchéité, nez de balcons et sous-face de dalles.

Protège les relevés d'étanchéité et évite les coulures et salissures en nez de balcons et sous-face de dalles. Profilé extrudé en aluminium. Disponible en alu brut ou laqué (teintes RAL). Longueur : 3 m, hauteur : 40 mm. Perçages Ø7 mm, entraxe 300 mm. Pas d'accessoires associés.

### POINTS FORTS

- Polyvalent
- Forme un rejet d'eau discret



Références	Condt.	Type de profilé
<b>Z170619</b>	3 ML	Profilé Alu Brut
<b>Z170620</b>	3 ML	Profilé Alu Laqué



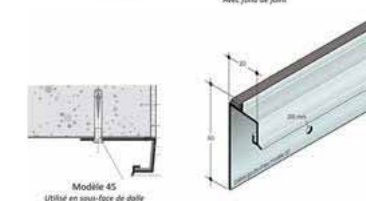
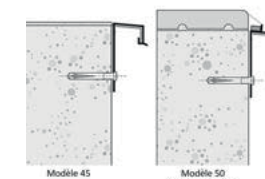
## DALLNET GOUTTE D'EAU

Profilés pour protection des nez de balcons et sous-face de dalles.

Protège les nez de dalles et de balcons ainsi que les sous-face de dalles des coulures et salissures et retarde la dégradation des ouvrages (épaufures, fissures, ...). Contribue à la finition parfaite de la façade et à la pérennité de l'ouvrage. Profilé extrudé en aluminium. Disponible en alu brut, laqué (teintes RAL) ou anodisé. Longueur : 3 m ; Largeur goutte d'eau : 20 mm ; Hauteur de recouvrement : 40 mm ou 50 mm. Perçages Ø5 mm, entraxe 675 mm. Accessoires associés : jonction, angles rentrant et sortant et embouts droit et gauche.

### POINTS FORTS

- Modèle 45 réglable en hauteur, permettant également de l'utiliser en arrêt d'étanchéité liquide
- Modèle 50 équipé d'un fond de joint pour permettre au mastic de conserver son élasticité
- Utilisation possible en sous-face de dalle : évite les retours d'eau de ruissellement sur les balcons et terrasses intérieurs



Références	Hauteur de recouvrement	Type de profilé
<b>Z170633</b>	45 mm	Profilé Alu Brut
<b>Z170634</b>	45 mm	Profilé Alu Laqué
<b>Z170635</b>	45 mm	Profilé Alu Anodisé
<b>Z170636</b>	45 mm	Angle Rentrant Alu Brut
<b>Z170637</b>	45 mm	Angle Rentrant Alu Laqué
<b>Z170638</b>	45 mm	Angle Rentrant Alu Anodisé
<b>Z170639</b>	45 mm	Angle Sortant Alu Brut
<b>Z170640</b>	45 mm	Angle Sortant Alu Laqué
<b>Z170641</b>	45 mm	Angle Sortant Alu Anodisé
<b>Z170642</b>	45 mm	Jonction Alu Brut
<b>Z170643</b>	45 mm	Jonction Alu Laqué
<b>Z170644</b>	45 mm	Jonction Alu Anodisé
<b>Z170645</b>	45 mm	Embout Droit Alu Brut
<b>Z170646</b>	45 mm	Embout Droit Alu Laqué
<b>Z170647</b>	45 mm	Embout Droit Alu Anodisé
<b>Z170648</b>	45 mm	Embout Gauche Alu Brut
<b>Z170649</b>	45 mm	Embout Gauche Alu Laqué
<b>Z170650</b>	45 mm	Embout Gauche Alu Anodisé

Références	Hauteur de recouvrement	Type de profilé
<b>Z170651</b>	50 mm	Profilé Alu Brut
<b>Z170652</b>	50 mm	Profilé Alu Laqué
<b>Z170653</b>	50 mm	Profilé Alu Anodisé
<b>Z170654</b>	50 mm	Angle Rentrant Alu Brut
<b>Z170655</b>	50 mm	Angle Rentrant Alu Laqué
<b>Z170656</b>	50 mm	Angle Rentrant Alu Anodisé
<b>Z170657</b>	50 mm	Angle Sortant Alu Brut
<b>Z170658</b>	50 mm	Angle Sortant Alu Laqué
<b>Z170659</b>	50 mm	Angle Sortant Alu Anodisé
<b>Z170660</b>	50 mm	Jonction Alu Brut
<b>Z170661</b>	50 mm	Jonction Alu Laqué
<b>Z170662</b>	50 mm	Jonction Alu Anodisé
<b>Z170663</b>	50 mm	Embout Droit Alu Brut
<b>Z170664</b>	50 mm	Embout Droit Alu Laqué
<b>Z170665</b>	50 mm	Embout Droit Alu Anodisé
<b>Z170666</b>	50 mm	Embout Gauche Alu Brut
<b>Z170667</b>	50 mm	Embout Gauche Alu Laqué
<b>Z170668</b>	50 mm	Embout Gauche Alu Anodisé

**REVCOAT**  
 Revêtement acrylique velouté de protection ou d'étanchéité pour toitures en pente.  
 Aspect : Mat  
 Matériel d'application : Brosse - Rouleau - Pistolet

**POINTS FORTS**

- Souplesse élevée et durable
- Procédé d'encapsulation des fibres d'amiante
- Bonne tenue aux UV et pollution atmosphérique
- Toitures en pente (>5%) non circulables



ULTRA MAX 1095 PRO  
 CONTRACTOR BLUELINK  
 Réf. Z173030



Teintes	Références	Condt.
Blanc	Z014522	5 kg
	Z014523	25 kg
Gris cendre	Z014533	25 kg
Teintes spéciales hors nuancier toitures	Z014524	5 kg
	Z014525	25 kg

Rend./Conso. moyen m<sup>2</sup>/c : **0,5 à 1 kg /m<sup>2</sup> la couche** sur support plan selon usage (protection ou étanchéité).  
 Densité : 1,52 ± 0,05 selon teintes.

# GUIDE DE CHOIX RÉPARATIONS PONCTUELLES



	RÉPARCOAT	THIXOREV FIBRÉ
Phase		
Description	Revêtement à base de hauts polymères mono-composant	Revêtement PU mono-composant aux longues fibres incorporées
Destinations	<b>Réparations ponctuelles</b> des couvertures, chéneaux, descentes d'eau pluviales, gouttières, souches de cheminées, ...	
Supports admissibles (application directe sans primaire)	Fonds usuels du bâtiment	Béton, PVC rigide, métaux, verre, bois, roofing (tuiles, fibro-ciment,...), polyester, étanchéité, multicouche.
	Fonds à base bitume	Shingle
Conditions d'application	<b>Applicable sur supports humides, même par temps de pluie. Effet immédiat.</b>	Application sur support sec impérativement. <b>Bien mélanger les fibres manuellement.</b>
Consommations	2 à 3 kg/m <sup>2</sup>	1 à 3 kg/m <sup>2</sup>
Séchage	Hors pluie	<b>Immédiat</b>
	Recouvrable (pas obligatoire)	72 h à 14 jours (par lui-même) ; après 6 semaines (par un revêtement Revalpa)
Conditionnements	1 kg - 5 kg - 20 kg	6 kg
Teinte	Gris moyen	Gris foncé
Nettoyage des outils	Diluant R	
Particularité	Possibilité de renfort, notamment au droit des fissures, par un galon d'Armature ZF marouflé entre 2 couches de produit.	

**EXT ARMATURE DE RENFORT ZF**  
 Renforcement des supports dans le cadre du traitement des façades en systèmes d'imperméabilité armée : Joltec/Joltexane

**POINTS FORTS**

- Haute résistance à l'eau et au gel après durcissement
- Déformable, compense les variations des températures et les tensions du support
- Régulation des épaisseurs de produits déposées
- Meilleure répartition des sollicitations du revêtement au droit de la fissure



CISEAUX COLLEUR FINNY  
 Réf. Z001546



Références	Condt.
Z000155	0,14 m
Z000156	0,33 m
Z000157	1 m

**S RÉPARCOAT**  
 Pâte souple acrylique satiné pour réparation instantanée des fuites d'eau.  
 Aspect : Satin  
 Matériel d'application : Brosse - couteau de peintre - scraper

**POINTS FORTS**

- Pour la réparation des défauts d'étanchéité de toitures, même humides
- Applicable par tout temps, action immédiate
- Application en direct sur tous supports usuels du bâtiment
- Donne après séchage, un feuil caoutchouteux étanche à l'eau et résistant aux agressions atmosphériques, recouvrable par revêtements de toitures REVALPA



Teintes	Références	Condt.
Gris	Z014519	1 kg
	Z014520	5 kg
	Z014521	20 kg

Rend./Conso. moyen m<sup>2</sup>/c : **2 à 3 Kg/m<sup>2</sup>** en réparation locale.  
 Densité : 1,05 ± 0,05,



ARMATURE DE RENFORT ZF  
 Réf. Z000155



# PEINTURES MÉTAL ET INDUSTRIES

## 154 GAMME MÉTAL

Guide de gamme .....	155
Guides de choix .....	155
Produits de préparation du métal.....	156
Additif / Sous-couche spéciaux antirouille.....	157
Primaire métaux bâtiment .....	158
Peintures laques antirouille bâtiment.....	159

## 160 PEINTURES ANTICORROSION BÂTIMENT / INDUSTRIE

## 161 REVÊTEMENTS BARDAGES MÉTALLIQUES

## 162 PEINTURES INDUSTRIES


Guide de choix .....	162/163
Systèmes très haute protection anticorrosion .....	164/165
Systèmes protection anticorrosion courants .....	166/167
Entretien/Remise en couleur d'un support en bon état .....	168/169
Primaire d'attente .....	169
Peintures protection anticorrosion hautes températures .....	170
Diluants.....	170
Guide de choix teintes .....	171

En fonction des supports à protéger et à décorer, différentes **gammes de peinture** seront utilisées.

## Peintures laques antirouille bâtiments

Utilisées pour les ouvrages de bâtiments nécessitant un aspect **esthétique** particulièrement soigné et une **bonne résistance aux chocs et aux rayures**, avec des surfaces de tailles modérées et avec de nombreuses arrêtes tels que :

- Garde-corps, rambardes,
- Grilles, portails,
- Persiennes, volets,
- Bardages métalliques,
- Éléments métalliques type serrureries, outillage,
- Radiateurs...



## Peintures antirouille adaptée en mécanisation

Utilisées pour les ouvrages nécessitant un **aspect moins soigné** et dont les **surfaces à traiter** sont **importantes** telles que :

- Bardages métalliques
- Cuves, réservoirs, citernes, silos agricoles ou industriels
- Poutrelles, passerelles, points roulants
- Pilônes, grilles, barrières
- Glissières d'autoroute

ZOLPAN INDUSTRIE

## Peintures industrielles Gamme Zolpan Industrie

Utilisées presque exclusivement en **mécanisation** pour des ouvrages plus ciblés, de **grandes surfaces**, nécessitant une **protection anticorrosion haute performance** pour résister aux conditions les plus agressives.

- Tous les détails sur les produits de la gamme Zolpan Industrie et leurs destinations et utilisations en 2<sup>ème</sup> partie de ce chapitre.



# GUIDE GAMME MÉTAL

**REVÊTEMENTS BARDAGES MÉTALLIQUES**

**FERCOAT**  
5L - 16L

**REV'MÉTAL**  
5L - 16L

**PEINTURE ANTI-CORROSION**

**ZOLMÉTAL**  
1L - 3L - 10L

**PEINTURES LAQUES ANTIROUILLE BÂTIMENT**

**ZOLPAFER HYDRO**  
1L - 3L - 10L

**ZOLPAFER FAC SATIN**  
1L - 3L - 10L

**ZOLPAFER FAC BRILLANT**  
1L - 3L - 10L

## GUIDE DE CHOIX ZOLPAFER

	ZOLPAFER HYDRO	ZOLPAFER FAC
Propriétés similaires	Excellente protection antirouille (résistance identique en Brouillard Salin) Résistance mécanique, chimiques, aux UV, intempéries et pollution Primaires et finitions Parfait enrobage des arrêtes, très garnissant	
Phase	Aqueux	Solvant
Caractéristiques différenciantes	Nettoyage du matériel à l'eau Faible odeur Adhère directement sur nombreux métaux non ferreux et supports fermés car très bonne adhérence	Tolère une préparation de surface moins rigoureuse
Label / réglementation	Hygiène /santé : A+	A+
Aspect	Brillant	Brillant (+ gris métallisé RAL 9006), Satin, Noir Mat

## GUIDE DE CHOIX REVÊTEMENT BARDAGE MÉTALLIQUE

	FERCOAT	REV'MÉTAL
Utilisation	Tous supports métal neufs ou rouillés (après préparation)	Rénovation bardages pré-laqués ou galvanisés anciens et autre support, en bon état (sinon, utilisation FERCOAT en 1 <sup>ère</sup> couche)
Aspect	Mat velouté	Satin
Type de film	Poché	Tendu
Caractéristiques différenciantes	Primaire et finition (métaux rouillés ou non) Souplesse du film Dopé en pigments anticorrosion Très garnissant	Primaire et finition en rénovation bardages pré-laqués et galvanisés anciens en bon état Très bonne adhérence sur supports fermés



### NETTOYANT MULTIUSAGES

Nettoyant dégraissant suractivé à grand pouvoir détergent pour tous matériaux et toutes surfaces.

Détergent alcalin à dilution modulable dans l'eau. Compatible tous supports y compris hors bâtiment. Polyvalent. Application : monobrosse, arrosoir, pulvérisateur, autolaveuse. Rendement : 10 à 30 m<sup>2</sup>/L. Densité : 1,10

**POINTS FORTS**

- Facile à rincer (non moussant)
- Très efficace sur les surfaces grasses ou très encrassées
- Ininflammable



Références	Condt
Z014158	5 L
Z014160	20 L



### GEL NETTOYANT NDA

Nettoyant gélifié des surfaces aluminium.

Redonne l'aspect du neuf aux profilés, garde-corps, ... Favorise l'adhérence des finitions peinture. Ininflammable, sans solvant, soluble à l'eau. Application : pinceau, éponge synthétique. Rendement : 6 à 8 m<sup>2</sup>/L. Densité : 1,07

**POINTS FORTS**

- Facile à rincer (non moussant)
- Prêt à l'emploi
- N'attaque pas le verre ni les autres supports



Références	Condt
Z013756	1 L
Z013757	5 L



### DÉROUILLANT PHOSPHATANT

Nettoyant passivant des métaux ferreux.

Fixe la corrosion des métaux et prévient sa réapparition. Améliore la tenue à la corrosion du revêtement de peinture. Ininflammable. Application : pinceau, éponge synthétique, balai, nettoyeur HP. Rendement : 10 à 15 m<sup>2</sup>/L. Densité : 1,08

**POINTS FORTS**

- Nettoie et passive en une seule opération
- N'altère pas les matières plastiques et caoutchouc
- Prêt à l'emploi



QUEUE DE MORUE ACRYLIQUE/ GLYCÉRO TRADITION Réf. ART2019

Références	Condt
Z013014	1 L
Z013015	5 L



### DÉTERGENT DÉROCHANT

Dérochant des métaux non ferreux, alliages légers et sols bétons glacés avant peinture.

1 produit / 2 fonctions : nettoyage des pollutions courantes + dérochant des surfaces. Favorise l'adhérence des finitions peintures. Application : monobrosse, arrosoir, pulvérisateur, autolaveuse, etc. Ininflammable. Rendement : 10 à 30 m<sup>2</sup>/L. Densité : 1,12

**POINTS FORTS**

- Action rapide. Facile à rincer (non moussant)
- Elimine les laitances et pulvérulences des bétons
- Nettoie les coulures de rouille sur support minéraux (essai préalable)



Références	Condt
Z013016	1 L
Z013017	5 L



### FONGI +

Nettoyant biocide contre les micro-organismes.

Pas d'altération de la teinte du matériau traité. Application : badigeonnage à la brosse ou pulvérisation basse pression. Rendement : 6 à 8 m<sup>2</sup>/L. Densité : 1,00 +/- 0.02

**POINTS FORTS**

- Efficacité longue durée (effet préventif jusqu'à 5 ans)
- Une seule application sans rinçage
- Toutes surfaces (sols, murs, toitures)



Références	Condt
Z154407	5 L
Z154408	20 L



### ADDITIF | SOUS-COUCHE SPÉCIAUX ANTIROUILLE



### RUSTOL OWATROL

Additif pour peinture et sous-couche anti-rouille pénétrante et isolante.

Additif pour peintures, lasures, vernis glycérophtaliques et alkydes-uréthanes : rend les produits anti-rouille, facilite leur application et améliore leur accroche. Pour métaux ferreux, non ferreux, plastiques, verre, bois. Sous-couche anti-rouille et d'adhérence avant peintures et vernis. Rendement : environ 18 m<sup>2</sup>/L. Densité : 0,89

**POINTS FORTS**

- Applicable directement sur rouille
- Anti-rouille incolore à grand pouvoir mouillant. Chasse l'air et l'humidité du support
- Base d'accrochage pour tous types de supports
- Décoratif : conserve l'aspect rouillé des supports tout en les protégeant



Références	Condt
Z025004	0,5 L
Z025005	1 L
Z025006	5 L



**ESPACE PERSONNALISÉ**

Retrouvez toutes vos informations et tarifs personnalisés en ligne



**HOTLINE**

Une question ? Contactez-nous au 01 49 06 24 72



**CLIC & COLLECT**

Commandez vos produits en ligne et récupérez-les sous 3H en magasins



**PAIEMENT 100% SÉCURISÉ**

Payez vos achats en ligne en toute sécurité

**PRIMAIRE PAH**  
 Primaire alkyde antirouille pour métaux ferreux.  
 Aspect : **Opaque**  
 Matériel d'application : Brosse - Rouleau - Pistolet

**POINTS FORTS**

- Très bonne pénétration et stabilisation de la rouille saine
- Séchage rapide même en atmosphère humide
- Applicable sur métaux légèrement humides



Teintes	Références	Condt.
Blanc	Z016380	1 L
	Z148421	3 L
Gris clair (RAL 7035)	Z016386	1 L
	Z148422	3 L

Rend./Conso. moyen m<sup>2</sup>/c : **10 à 12 m<sup>2</sup>/L/couche** sur surface lisse (pour 40 microns secs). Reste fonction de la rugosité du support et des pertes d'application. Densité : **1,33 ± 0,05**.

**PRIMAIRE UNIVERSEL**  
 Primaire d'accrochage universel.  
 Aspect : **Satin**  
 Matériel d'application : Brosse - Rouleau - Pistolet

**POINTS FORTS**

- Excellente adhérence sur surfaces lisses non poreuses
- Grande polyvalence
- Séchage rapide.



Teintes	Références	Condt.
Blanc	Z014479	1 L
	Z148419	3 L
Gris RAL 7040	Z160839	1 L
	Z160840	3 L

Rend./Conso. moyen m<sup>2</sup>/c : **10 à 12 m<sup>2</sup>/L** sur support lisse (pour 50 microns secs). Reste fonction de la rugosité du support et des pertes d'application. Densité : **1,37 ± 0,05**.

**ANCORPRIM 2023**  
 Primaire antirouille universel multisupport.  
 Action antirouille sur métal.  
 Adhérence exceptionnelle sur supports difficiles (Métaux ferreux et non ferreux, bois, PVC, supports fermés, etc).  
 Application : brosse, rouleau, pistolet (5% à 10% de diluant synthétique Comus).  
 Rendement : 12 à 15 m<sup>2</sup>/L  
 Densité : 1,45

**POINTS FORTS**

- Accrochage performant sur supports difficiles
- Bonne propriété antirouille



Teintes	Références	Condt.
Blanc	CP0776	0,75 L
	CP0770	2,5 L
Gris fenêtre	CO1521	0,75 L
	CO1522	2,5 L
Noir	CO1523	0,75 L
	CO1524	2,5 L
Rouge basque	CO1525	0,75 L
	CO1526	2,5 L

**ANCORPRIM'0**  
 Primaire d'accrochage pour métaux ferreux, non ferreux et pvc rigide.  
 Adhérence exceptionnelle sur supports difficiles.  
 Film souple et résistant.  
 Application : brosse, rouleau, airless.  
 Rendement : 10 à 12 m<sup>2</sup>/L  
 Densité : 1,26

**POINTS FORTS**

- Sans odeur de solvant
- Très bonne adhérence, même sur supports difficiles

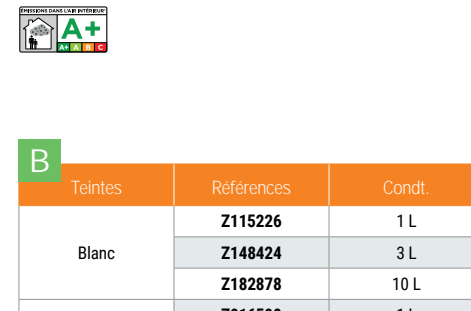


Teintes	Références	Condt.
Blanc	CP0638	0,75 L
	CP0639	3L
	Z163046	10L
Gris	Z125872	0,75 L
	Z125873	3 L

**GAMME ZOLPAFER FAC**  
 Peinture laque alkyde-uréthane antirouille multicouche.  
 Haute qualité de finition (tendu).  
 Aspect : **Satin, Brillant**  
 Matériel d'application : Brosse - Rouleau - Pistolet

**POINTS FORTS**

- Excellente protection antirouille
- 2 en 1 : primaire et finition. Application directe sur métaux ferreux
- Excellent garnissant pour bien enrober les arêtes
- Bonne résistance aux chocs, UV et intempéries



Teintes	Références	Condt.
Blanc	Z115226	1 L
	Z148424	3 L
	Z182878	10 L
Teintes / base PA	Z016590	1 L
	Z148425	3 L
Teintes / base ME	Z182879	10 L
	Z132790	1 L
Teintes / base TR	Z148426	3 L
	Z182880	10 L
Teintes / base TV	Z132802	1 L
	Z148427	3 L
Noir brillant	Z182881	10 L
	Z132796	1 L
RAL 9006 (teinte alu)	Z148428	3 L
	Z115227	1 L
Noir mat ferronneries	Z148429	3 L
	Z117892	1 L
Noir mat ferronneries	Z148430	3 L
	Z115228	1 L
Noir mat ferronneries	Z148432	3 L

Rend./Conso. moyen m<sup>2</sup>/c : Environ **12 m<sup>2</sup>/L/couche** sur surface lisse (30 microns secs). Densité : **1,19 ± 0,05**.



Teintes	Références	Condt.
Blanc	Z181893	1 L
	Z181894	3 L
	Z181895	10 L
Teintes / base PA	Z181896	1 L
	Z181897	3 L
Teintes / base ME	Z181898	10 L
	Z181899	1 L
Teintes / base TR	Z181900	3 L
	Z181901	1 L
Teintes / base TV	Z181902	3 L
	Z181903	10 L
Teintes / base TV	Z181904	1 L
	Z181905	3 L

Rend./Conso. moyen m<sup>2</sup>/c : **11 à 13 m<sup>2</sup>/L/couche** sur surface lisse (30 microns secs). Densité : **1,3**

**ESPACE PERSONNALISÉ**  
 Retrouvez toutes vos informations et tarifs personnalisés en ligne

**HOTLINE**  
 Une question ? Contactez-nous au 01 49 06 24 72

**CLIC & COLLECT**  
 Commandez vos produits en ligne et récupérez-les sous 3H en magasins

**PAIEMENT 100% SÉCURISÉ**  
 Payez vos achats en ligne en toute sécurité




**ZOLPAFER HYDRO**

Peinture laque antirouille alkyde-uréthane brillante multicouche.

Aspect : **Brillant**  
Matériel d'application : **Brosse - Rouleau - Pistolet**

**POINTS FORTS**

- Haut garnissant pour un parfait enrobage des arêtes
- 2 en 1 : primaire et finition. Application directe sur métaux ferreux et nombreux métaux non ferreux
- Bonne résistance aux chocs, UV et intempéries



QUEUE DE MORUE ACRYLIQUE EXPERT  
Réf. ART2013



Teintes	Références	Condt.
Blanc ou Teintes / base PA	Z160635	1 L
	Z160636	3 L
	Z183402	10 L
Teintes / base ME	Z160638	1 L
	Z160639	3 L
Teintes / base TR	Z160640	1 L
	Z160641	3 L

Rend./Conso. moyen m<sup>2</sup>/c : Environ **9 m<sup>2</sup>/L/couche** selon rugosité du métal pour une épaisseur sèche de 40 microns.  
Densité : **1,20 ± 0,05 (teintes)**.



**FERCOAT**

Revêtement anticorrosion mat velouté acrylique hautement enrichie en pigments anticorrosion.

Aspect : **Mat velouté**  
Matériel d'application : **Brosse - Rouleau - Pistolet**

**POINTS FORTS**

- Pour bardages, couvertures et équipements métalliques divers
- Application directe sur métaux ferreux et non ferreux
- Souplesse : jusqu'à 200% d'allongement
- Idéal grande surface en environnement agressif



**REV'MÉTAL**

Revêtement acrylique satiné pour la rénovation des bardages prélaqués et équipements métalliques.

Aspect tendu.  
Aspect : **Satin**  
Matériel d'application : **Brosse - Rouleau - Pistolet**

**POINTS FORTS**

- Application direct sur bardages pré-laqués en bon état
- Aspect tendu en mécanisation (pistolet)
- Recouvrable par toutes finitions classiques (publicité peinte, lettrage)



PEINTURE ANTICORROSION BÂTIMENT | INDUSTRIE

**ZOLMÉTAL**

Peinture anticorrosion multicouche satin à base de résines alkydes modifiées

Aspect : **Satin**  
Matériel d'application : **Brosse - Rouleau - Pistolet**

**POINTS FORTS**

- Séchage et remise en service rapide : recouvrement 1h30
- Haute performance anticorrosion
- Excellente adhérence métaux ferreux / non ferreux
- 2 en 1 : Primaire et Finition



DILUANT MÉTAL SOL  
Réf. ART078

Teintes	Références	Condt.
Blanc ou Teintes / base PA	Z183431	1 L
	Z183432	3 L
	Z183433	10 L
Teintes / base ME	Z183434	1 L
	Z183435	3 L
	Z183436	10 L
	Z183437	1 L
Teintes / base TR	Z183438	3 L
	Z183439	10 L
	Z183440	1 L
Teintes / base TV	Z183441	3 L

Rend./Conso. moyen m<sup>2</sup>/c : **9** Densité : 1,4



Teintes	Références	Condt.
Blanc ou Teintes / base PA	Z148438	5 L
	Z013425	16 L
Gris ardoise naturelle d'Angers	Z136109	16 L
Teintes / base TR	Z163667	5 L
	Z163668	16 L

Rend./Conso. moyen m<sup>2</sup>/c : Environ **4 m<sup>2</sup>/L/couche** (± 300 g / m<sup>2</sup> c). Densité : **1,35 ± 0,05**.

Teintes	Références	Condt.
Blanc ou Teintes / base PA	Z148446	5 L
	Z134075	16 L
Teintes / base ME	Z148447	5 L
	Z134067	16 L
Teintes / base TR	Z148448	5 L
	Z134071	16 L

Rend./Conso. moyen m<sup>2</sup>/c : Environ **7 m<sup>2</sup>/L** pour une épaisseur sèche de 50 microns. Reste fonction de la structure et du développé des surfaces (tôles nervurées, plis).  
Densité : **1,23 ± 0,05**.

**ESPACE PERSONNALISÉ**  
Retrouvez toutes vos informations et tarifs personnalisés en ligne

**HOTLINE**  
Une question ? Contactez-nous au 01 49 06 24 72

**CLIC & COLLECT**  
Commandez vos produits en ligne et récupérez-les sous 3H en magasins

**PAIEMENT 100% SÉCURISÉ**  
Payez vos achats en ligne en toute sécurité

# GUIDE DE CHOIX PEINTURES INDUSTRIES

Fort de son expérience, Zolpan propose depuis plus de 30 ans, sa gamme Industrie composée de systèmes de revêtements anticorrosion performants.


Son **large choix de produits** (acryliques, alkydes, époxydiques, polyuréthane, en phase solvant ou phase aqueuse, mono et bi-composants) permet de **répondre à tous les besoins des professionnels**, des plus traditionnels (protection anticorrosion) au plus spécifiques (haute température, anti-graffitis...).

Cette gamme peut être utilisée dans tous les domaines du **bâtiment privé ou public, tertiaire, industriel, agricole, ferronnerie...**

Elle **répond aux contraintes spécifiques** rencontrées par nos clients : gain de temps (séchage rapide pour remise en service rapide, mono-produit), simple changement de couleur...

## DESTINATIONS

La gamme Zolpan Industrie peut être utilisée sur des **ouvrages métalliques variés et de tous types** pour les **protéger** mais également les **décorer** grâce à la couleur, moyen incontournable pour rendre plus agréable et plus chaleureux les lieux de travail, les usines, les machines et tout ce qui constitue les espaces de vie.



# GUIDE DE CHOIX PEINTURES INDUSTRIES

## GRANDES CATÉGORIES DE PEINTURES INDUSTRIES



En fonction de l'environnement et des besoins de protection, on choisira un système plutôt qu'un autre. Il existe 4 grands systèmes. Retrouvez les principaux produits qui les constituent dans ce chapitre.

**Systèmes très haute protection anticorrosion**  
Pour environnement agressif ou nécessitant une longue durabilité.

PERFORMANCE SYSTÈME ANTICORROSION			
★	★★	★★★	★★★★

Produits	Caractéristiques
<b>PRIMÉPOX 166</b>	Primaire le plus polyvalent
<b>PRIMÉPOX 166174</b>	Primaire hautement enrichi en pigments anticorrosion. Protection anticorrosion la plus performante : système 166174 + 166 +374
<b>MÉTAL PU 374</b>	Finition principale, haute résistance anticorrosion
<b>MÉTALPOX 366</b>	Finition avec très bonne résistance chimique et anticorrosion en intérieur

**Systèmes protection anticorrosion courants**  
Séchage rapide mono-composant.

PERFORMANCE SYSTÈME ANTICORROSION			
★	★★	★★★	★★★★

Produits	Caractéristiques
<b>MÉTALPRIM 120</b>	Primaire le plus polyvalent
<b>MÉTALKYD 332</b>	Finition principale la plus polyvalente. Protection anticorrosion renforcée si utilisation Métalkyd 332 Mat à la place du Métalprim 120
<b>MÉTALKYD 314</b>	Finition application brosse/rouleau, solvant white spirit, garnissant
<b>MÉTALKYD BROS 317</b>	Finition application brosse/rouleau, solvant white spirit, garnissant et bon rendement
<b>MÉTAL'O BROS 517</b>	Finition application brosse/rouleau, produit en phase aqueuse, garnissant et bon rendement

**Entretien/Remise en couleur d'un support en bon état**  
Remise en service rapide, monocouche.

PERFORMANCE SYSTÈME ANTICORROSION			
★	★★	★★★	★★★★

Produits	Caractéristiques
<b>MÉTALANTICO 220</b>	Peinture la plus polyvalente
<b>MÉTALKYD SR 329</b>	Remise en service rapide sur support revêtu en bon état et non rouillé
<b>MÉTAL PU 274</b>	Très bonne adhérence en direct sur métaux non ferreux et protection renforcée aux agressions chimiques et aux UV (bi-composant)

**Primaires d'attente**  
Protection courte durée. Particulièrement adaptés pour les charpentes métalliques en environnement peu agressif.

PERFORMANCE SYSTÈME ANTICORROSION			
★	★★	★★★	★★★★

Produits	Caractéristiques
<b>MATALPRIM 118</b>	Protection temporaire à recouvrir sous 15 jours

Pour environnement **agressif** ou nécessitant une longue durabilité

## PRIMAIRES

### PRIMEPOX 166 ZOLPAN INDUSTRIE

Primaire époxydique bi-composant satiné mat enrichi en pigments anticorrosion (12% Zn)

Aspect : **Satin mat**  
Matériel d'application : **Brosse (pour petites surfaces uniquement) - Rouleau - Pistolet**

#### POINTS FORTS

- Pour environnement agressif ou nécessitant une longue durabilité
- Excellente adhérence métaux ferreux/non ferreux
- Recouvrable finitions bi-composantes (ex : Métal PU 374)
- Haute tenue anticorrosion aux intempéries/pollution



Teintes	Références	Condt.
Blanc RAL 9001	Z067571	6 kg
Gris	Z067573	6 kg
	Z064820	24 kg
Gris RAL 7035	Z064877	6 kg
	Z064825	24 kg
Brun rouge	Z067574	6 kg
	Z064822	24 kg
Rend./Conso. moyen m <sup>2</sup> /c : <b>6,5 m<sup>2</sup>/Kg/c à 50 microns</b> SECS. Densité : 1,43		

Durcisseur obligatoire	Références	Condt.
Durcisseur Epoxy 766004	Z108076	1 kg
	Z108077	4 kg

### GAMME MÉTAL PU 374 ZOLPAN INDUSTRIE

Peinture polyuréthane aliphatique bi-composant.

Aspect : **Mat, Satin, Brillant**  
Matériel d'application : **Brosse (pour petites surfaces uniquement) - Pistolet**

#### POINTS FORTS

- Pour environnement agressif ou nécessitant une très longue durabilité
- Pour métaux ferreux/non ferreux
- Haute tenue anticorrosion aux UV/ intempéries/pollution
- Très bonne adhérence en rénovation direct support



Teintes	Références	Condt.
Teinte / Base M - K1	Z111455	1 kg
	Z111452	5 kg
	Z111449	20 kg
Teinte / Base T - K2	Z111445	1 kg
	Z111441	5 kg
	Z111437	20 kg
Teinte / Base T - K3	Z111445	1 kg
	Z111441	5 kg
	Z111437	20 kg
Teinte / Base T - K4	Z111445	1 kg
	Z111441	5 kg
	Z111437	20 kg
Rend./Conso. moyen m <sup>2</sup> /c : <b>12 à 14 m<sup>2</sup>/Kg/c à 30 microns</b> SECS. Densité : 1,02 à 1,16 fonction teintes.		

Teintes	Références	Condt.
Teinte / Base M - K1	Z111434	1 kg
	Z111431	5 kg
	Z111428	20 kg
Teinte / Base T - K2	Z111466	1 kg
	Z111462	5 kg
	Z111458	20 kg
Teinte / Base T - K3	Z111466	1 kg
	Z111462	5 kg
	Z111458	20 kg
Teinte / Base T - K4	Z111466	1 kg
	Z111462	5 kg
	Z111458	20 kg
Rend./Conso. moyen m <sup>2</sup> /c : <b>12 à 14 m<sup>2</sup>/Kg/c à 30 microns</b> SECS. Densité : 1,02 à 1,16 fonction teinte.		

Teintes	Références	Condt.
Teinte / Base M - K1	Z110743	0,8 kg
	Z107983	4 kg
	Z107986	16 kg
Teinte / Base V - K2	Z110746	0,8 kg
	Z107989	4 kg
	Z107994	16 kg
Teinte / Base V - K3	Z110746	0,8 kg
	Z107989	4 kg
	Z107994	16 kg
Teinte / Base V - K4	Z110746	0,8 kg
	Z107989	4 kg
	Z107994	16 kg
Teinte / Base J - K4	Z138435	0,8 kg
	Z138438	4 kg
	Z138441	16 kg
Rend./Conso. moyen m <sup>2</sup> /c : <b>12 à 14 m<sup>2</sup>/Kg/c à 30 microns</b> SECS. Densité : 1,02 à 1,16		

Durcisseur obligatoire	Références	Condt.
Durcisseur PU 775004	Z108072	0,5 kg
	Z108073	1 kg
	Z108075	4 kg

## INTERMÉDIAIRE & FINITIONS

### MÉTALPOX 366 ZOLPAN INDUSTRIE

Peinture époxydique bi-composant brillante.

Aspect : **Brillant**  
Matériel d'application : **Brosse (pour petites surfaces uniquement) - Rouleau - Pistolet**

#### POINTS FORTS

- Pour environnement agressif ou nécessitant une très longue durabilité
- Pour métaux ferreux
- Caractéristiques mécaniques élevées : choc, abrasion, souplesse
- Grande résistance aux produits chimiques, haute résistance chaleur et atmosphères humides



Teintes	Références	Condt.
Teintes / Base M cat. A	Z107957	4 kg
	Z107960	16 kg
Teintes / Base V cat. B, C ou D	Z107963	4 kg
	Z107968	16 kg
Rend./Conso. moyen m <sup>2</sup> /c : <b>10 à 12 m<sup>2</sup>/kg pour 35 µm</b> secs sur support lisse et sans perte. Densité : 1,00 ± 1,20, variable selon la teinte.		

Durcisseur obligatoire	Références	Condt.
Durcisseur Epoxy 766004	Z108076	1 kg
	Z108077	4 kg

Séchage rapide, mono-composant

**PRIMAIRES**



**MÉTALPRIM 120** ZOLPAN INDUSTRIE

Primaire alkyde mono-composant mat antirouille pigmenté au phosphate de zinc.

Aspect : Mat  
Matériel d'application : Brosse (pour petites surfaces uniquement) - Pistolet

**POINTS FORTS**

- Pour environnement courant
- Pour métaux ferreux
- Séchage rapide, mono-composant
- Bonne tenue antirouille aux intempéries/pollution



Teintes	Références	Condt.
Teintes / Base M cat. A	Z107857	5 kg
	Z107860	25 kg
Teintes / Base T cat B, C ou D	Z107863	5 kg
	Z107867	25 kg
Gris	Z063564	5 kg
	Z063824	25 kg

Rend./Conso. moyen m<sup>2</sup>/c : **10 m<sup>2</sup>/kg à 35 µm** secs sur un fond lisse et sans perte. Densité : **1,34 ± 0,1**,



**MÉTAL'O BROS 517** ZOLPAN INDUSTRIE

Peinture mono-composant satin alkyde hydrodiluable

Aspect : Satin  
Matériel d'application : brosse - rouleau

**POINTS FORTS**

- Applicable au rouleau, excellent garnissant.
- Teintes sans pigment contenant du plomb.
- Bonnes propriétés mécaniques et grande souplesse.
- Pas d'odeur de solvant.

Teintes	Références	Condt.
Blanc Gris RAL 9002	Z185095	25 kg

Rend./Conso. moyen m<sup>2</sup>/c : **10 m<sup>2</sup>/Kg/c**  
Densité : **1,3**



**INTERMÉDIAIRES & FINITIONS**



**MÉTALKYD 314** ZOLPAN INDUSTRIE

Peinture mono-composant semi-brillant alkyde anticorrosion.

Aspect : Semi brillant  
Matériel d'application : Brosse - Rouleau - Pistolet

**POINTS FORTS**

- Application rouleau, excellent garnissant
- Dilution au white spirit
- Faible odeur de solvant, sans Xn sur étiquette
- Mise à la teinte par ZOLPACHROM Industrie



Teintes	Références	Condt.
Teinte / Base M - K1	Z122323	1 kg
	Z110451	5 kg
	Z110449	20 kg
Teinte / Base T - K2	Z122319	1 kg
	Z110445	5 kg
	Z110441	20 kg
Teinte / Base T - K3	Z122319	1 kg
	Z110445	5 kg
	Z110441	20 kg
Teinte / Base T - K4	Z122319	1 kg
	Z110445	5 kg
	Z110441	20 kg
Teinte / Base J - K4	Z138444	1 kg
	Z138447	5 kg
	Z138450	20 kg

Rend./Conso. moyen m<sup>2</sup>/c : **9 m<sup>2</sup>/Kg/c à 40 microns** secs. Densité : **1,10 à 1,20** en fonction des teintes.



**GAMME METALKYD 332** ZOLPAN INDUSTRIE

Peinture alkyde mono-composant anticorrosion.

Aspect : Mat, Brillant, Satin  
Matériel d'application : Brosse (pour petites surfaces uniquement) - Rouleau - Pistolet

**POINTS FORTS**

- Pour environnement courant
- Pour métaux ferreux
- Séchage rapide, mono-composant
- Très bonne tenue anticorrosion aux UV/intempéries/pollution



Teintes	Références	Condt.
Teinte / Base M - K1	Z110761	1 KG
	Z110439	5 KG
	Z110437	20 KG
Teinte / Base T - K2	Z110757	1 KG
	Z110433	5 KG
	Z110429	20 KG
Teinte / Base T - K3	Z110757	1 KG
	Z110433	5 KG
	Z110429	20 KG
Teinte / Base T - K4	Z110757	1 KG
	Z110433	5 KG
	Z110429	20 KG

Rend./Conso. moyen m<sup>2</sup>/c : **11 m<sup>2</sup>/Kg/c à 35 microns** SECS. Densité : **1,39**



**MÉTALKYD BROS 317** ZOLPAN INDUSTRIE

Peinture mono-composant satin alkyde.

Aspect : Satin  
Matériel d'application : Brosse - Rouleau - Pistolet

**POINTS FORTS**

- Applicable au rouleau, excellent garnissant
- Dilution au white spirit
- Bonnes propriétés mécaniques et grande souplesse
- Faible odeur de solvant



Teintes	Références	Condt.
Blanc Gris RAL 9002	Z168520	25 kg
Blanc Perle RAL 1013	Z168521	25 kg
Rouge Trafic RAL 3020	Z168522	25 kg
Gris Quartz RAL 7039	Z168523	25 kg

Rend./Conso. moyen m<sup>2</sup>/c : **6,5 m<sup>2</sup>/Kg/c à 60 microns** SECS. Densité : 0,95 à 1,1 selon teintes.



Teintes	Références	Condt.
Teinte / Base M - K1	Z107909	5 KG
	Z107912	20 KG
Teinte / Base T - K2	Z107915	5 KG
	Z107919	20 KG
Teinte / Base T - K3	Z107915	5 KG
	Z107919	20 KG
Teinte / Base T - K4	Z107915	5 KG
	Z107919	20 KG
Teinte / Base J - K4	Z138423	5 KG
	Z138426	20 KG

Rend./Conso. moyen m<sup>2</sup>/c : **11 m<sup>2</sup>/Kg/c à 35 microns** SECS. Densité : **1,39**

Teintes	Références	Condt.
Teinte / Base M - K1	Z110751	1 KG
	Z110417	5 KG
	Z110419	20 KG
Teinte / Base T - K2	Z110753	1 KG
	Z110421	5 KG
	Z110425	20 KG
Teinte / Base T - K3	Z110753	1 KG
	Z110421	5 KG
	Z110425	20 KG
Teinte / Base T - K4	Z110753	1 KG
	Z110421	5 KG
	Z110425	20 KG

Rend./Conso. moyen m<sup>2</sup>/c : **11 m<sup>2</sup>/Kg/c à 35 microns** SECS. Densité : **1,39**

Remise en service **rapide**, monocouche.

### MÉTALANTICO 220



**Peinture glycérophtalique mono-composant satinée pigmentée au phosphate de zinc.**

Aspect : **Satiné**  
Matériel d'application : **Brosse (pour petites surfaces uniquement) - Pistolet**

**POINTS FORTS**

- Pour entretien ou remise en couleur d'un support en bon état
- Pour métaux ferreux, multicouche : primaire et finition
- Séchage rapide, mono-composant
- Bonne tenue antirouille aux UV, aux intempéries et à la pollution



### MÉTALKYD SR 329



**Peinture alkyde mono-composant brillante.**

Aspect : **Brillant**  
Matériel d'application : **Brosse (pour petites surfaces uniquement) - Pistolet**

**POINTS FORTS**

- Pour entretien ou remise en couleur d'un support en bon état
- Pour métaux ferreux
- Séchage rapide, mono-composant
- Bonne tenue antirouille aux UV/intempéries/pollution



### MÉTAL PU 274

**Peinture polyuréthane bi-composant semi-brillant anticorrosion.**

Aspect : **Semi brillant**  
Matériel d'application : **Brosse (pour petites surfaces uniquement) - Rouleau - Pistolet**

**POINTS FORTS**

- Pour environnement courant
- Excellente adhérence sur métaux ferreux et supports difficiles tels que métaux non ferreux, Gel Coat et PVC
- Très bonne tenue chimique et aux UV



Teintes	Références	Condt.
Teintes / Base M cat. A	Z107999	5 kg
	Z108002	20 kg
Teintes / Base T cat. B, C ou D	Z108005	5 kg
	Z108010	20 kg
Teintes / Base J cat. D	Z138429	5 kg
	Z138432	20 kg
Rend./Conso. moyen m <sup>2</sup> /c : <b>9 à 10 m<sup>2</sup>/Kg/c</b> à 40 microns SECS. Densité : 1,04 à 1,2.		

Durcisseur obligatoire	Références	Condt.
Durcisseur PU 775004	Z108072	0,5 kg
	Z108074	2 kg

Teintes	Références	Condt.
Teintes / Base M cat. A	Z110410	1 kg
	Z107871	5 kg
	Z107874	25 kg
Teintes / Base T cat. B, C ou D	Z110413	1 kg
	Z107877	5 kg
	Z107881	25 kg
Teintes / Base J cat. D	Z138408	1 kg
	Z138411	5 kg
	Z138414	25 kg
Blanc	Z068339	5 kg
	Z068338	25 kg
Brun rouge	Z068345	5 kg
	Z068346	25 kg
Gris	Z068342	5 kg
	Z068341	25 kg
Rend./Conso. moyen m <sup>2</sup> /c : <b>11 m<sup>2</sup>/kg à 35 µm</b> secs sur fond lisse et sans perte. Densité : 1,42 ± 0,1,		

Teintes	Références	Condt.
Teintes / Base M cat. A	Z107885	5 kg
	Z107888	20 kg
Teintes / Base T cat. B, C ou D	Z107891	5 kg
	Z107895	20 kg
Teintes / Base J cat. D	Z138417	5 kg
	Z138420	20 kg
Rend./Conso. moyen m <sup>2</sup> /c : <b>14 m<sup>2</sup>/Kg/c à 30 microns</b> SECS. Densité : 1,25		



**ESPACE PERSONNALISÉ**  
Retrouvez toutes vos informations et tarifs personnalisés en ligne



**HOTLINE**  
Une question ?  
Contactez-nous  
au 01 49 06 24 72

## PRIMAIRE D'ATTENTE

Protection courte durée. Particulièrement adapté pour les charpentes métalliques en environnement peu agressif



### MÉTALPRIM 118

**Primaire mono-composant satin alkyde.**

Aspect : **Satin**  
Matériel d'application : **Brosse (pour petites surfaces uniquement) - Pistolet**

**POINTS FORTS**

- Primaire d'attente
- Séchage rapide
- Bon accrochage sur métaux ferreux dérouillés et dégraissés
- Mono-composant

**Nouveau**



Teintes	Références	Condt.
RAL 9010	Z063557	5 kg
	Z063806	25 kg
RAL 7001	Z063558	5 kg
	Z063807	25 kg
BRUN ROUGE	Z063559	5 kg
	Z063810	25 kg
Rend./Conso. moyen m <sup>2</sup> /c : <b>8 m<sup>2</sup>/kg à 40 µm</b> secs sur fond lisse et sans perte. Densité : 1,40 ± 0,05 variable selon les teintes,		

Pour environnement agressif ou nécessitant une longue durabilité

# GUIDE DE CHOIX

## PEINTURES INDUSTRIES

### PEINTURE HT ALU 378120



**Peinture haute température satinée-mate d'aspect aluminium aux résines silicones et aluminium pelliculant.**

Peinture pour protection et décoration : des cheminées métalliques, pots d'échappement, tuyauteries, extérieurs de corps chauffant, chaudières, conduits de vapeur, ...

Aspect : **Satin mat**

Matériel d'application : **Pistolet**

#### POINTS FORTS

- Résiste à des températures jusqu'à 500°C en continu et 650°C en pointe
- Bonne tenue extérieure si appliqué sur Primepox 166174 pour des température <300°C. Sinon application directe sur métal
- Aspect aluminium



S	Teintes	Références	Condt.
Teinte Aluminium		<b>Z063707</b>	5 kg
		<b>Z067592</b>	20 kg
Rend./Conso. moyen m <sup>2</sup> /c : <b>16 m<sup>2</sup>/Kg/c</b> à <b>25 microns</b> secs. Densité : 1,04			

### PEINTURE HT NOIR 376913



**Peinture haute température noire mate aux résines alkydes silicones.**

Peinture pour décoration et protection d'équipements métalliques soumis à des températures élevées telles que : cheminées, tuyauteries, extérieur de four, échangeurs de chaleur, ...

Aspect : **Mat**

Matériel d'application : **Brosse - Pistolet**

#### POINTS FORTS

- Résiste à des températures jusqu'à 250°C en continu et 300°C en pointe.
- Bonne tenue extérieure si appliqué sur Primepox 166
- Adaptée pour application à la brosse
- Dilution au white spirit



M	Teintes	Références	Condt.
Noir		<b>Z063705</b>	5 kg
Rend./Conso. moyen m <sup>2</sup> /c : <b>10 à 11 m<sup>2</sup>/Kg/c</b> à <b>30 microns</b> secs. Densité : 1,52			

## PEINTURES INDUSTRIES | DILUANTS

### DILUANT SYNTHÉTIQUE 880146



**Solvant pétrolier aromatique.**

Convient pour la dilution et le nettoyage du matériel de la plupart des produits de la gamme Zolpan Industrie.



Références	Condt.
<b>Z063775</b>	2 L
<b>Z063776</b>	5 L
<b>Z106368</b>	25 L

### DILUANT EPOXY 887112



**Mélange de solvants organiques.**

Convient pour la dilution et le nettoyage du matériel pour les produits époxydiques de la gamme Zolpan Industrie (ex : Primepox 166 et Métalpox 366).



Références	Condt.
<b>Z063784</b>	5 L
<b>Z106371</b>	25 L

**Le système Zolpachrom Industrie** permet de teinter, sur les points de vente équipés, les peintures industrielles en phase solvant. La formule de toute nouvelle teinte peut être obtenue sur demande dans les 24 à 72h.



Teintes RAL	Catégorie Prix		Teintes RAL	Catégorie Prix		Teintes RAL	Catégorie Prix		Teintes RAL	Catégorie Prix	
	Phase solvant	Phase aqueuse		Phase solvant	Phase aqueuse		Phase solvant	Phase aqueuse		Phase solvant	Phase aqueuse
RAL 1000	A	A	RAL 3020	D	D	RAL 6018	D	C	RAL 8003	B	D
RAL 1001	A	A	RAL 3022	B	C	RAL 6019	A	A	RAL 8004	B	B
RAL 1002	B	A	RAL 3027	D	C	RAL 6020	B	C	RAL 8007	B	D
RAL 1003	C	C	RAL 3031	D	D	RAL 6021	B	A	RAL 8008	B	C
RAL 1004	C	C	RAL 4001	C	C	RAL 6022	C	C	RAL 8011	B	B
RAL 1005	C	C	RAL 4002	D	C	RAL 6024	C	B	RAL 8012	B	C
RAL 1006	C	C	RAL 4003	C	A	RAL 6025	B	B	RAL 8014	B	B
RAL 1007	C	C	RAL 4004	D	Non réalisable	RAL 6026	C	C	RAL 8015	B	B
RAL 1011	B	B	RAL 4005	C	B	RAL 6027	A	A	RAL 8016	B	B
RAL 1012	C	C	RAL 4006	D	Non réalisable	RAL 6028	B	B	RAL 8017	B	B
RAL 1013	A	A	RAL 4007	D	D	RAL 6029	C	B	RAL 8019	B	B
RAL 1014	A	A	RAL 4008	D	B	RAL 6032	C	B	RAL 8022	B	D
RAL 1015	A	A	RAL 4009	A	A	RAL 6033	B	A	RAL 8023	C	C
RAL 1016	D	B	RAL 4010	D	B	RAL 6034	A	A	RAL 8024	B	B
RAL 1017	C	B	RAL 5000	B	B	RAL 7000	A	A	RAL 8025	B	B
RAL 1018	C	B	RAL 5001	B	B	RAL 7001	A	A	RAL 8028	B	B
RAL 1019	B	A	RAL 5002	C	C	RAL 7002	B	B	RAL 9001	A	A
RAL 1020	B	B	RAL 5003	C	C	RAL 7003	B	B	RAL 9002	A	A
RAL 1021	C	C	RAL 5004	C	C	RAL 7004	A	A	RAL 9003	A	A
RAL 1023	C	C	RAL 5005	C	C	RAL 7005	B	B	RAL 9004	B	C
RAL 1024	B	B	RAL 5007	B	A	RAL 7006	B	B	RAL 9005	B	C
RAL 1027	C	C	RAL 5008	B	B	RAL 7008	B	B	RAL 9010	A	A
RAL 1028	C	C	RAL 5009	B	C	RAL 7009	B	B	RAL 9011	B	C
RAL 1032	C	C	RAL 5010	C	B	RAL 7010	B	B	RAL 9016	A	A
RAL 1033	C	C	RAL 5011	B	C	RAL 7011	B	B	RAL 9017	B	C
RAL 1034	C	B	RAL 5012	B	A	RAL 7012	B	B	RAL 9018	A	A
RAL 1037	D	C	RAL 5013	C	C	RAL 7013	B	B			
RAL 2000	C	C	RAL 5014	A	A	RAL 7015	B	B			
RAL 2001	C	D	RAL 5015	B	B	RAL 7016	B	B			
RAL 2002	D	D	RAL 5017	C	C	RAL 7021	B	B			
RAL 2003	C	C	RAL 5018	B	B	RAL 7022	B	B			
RAL 2004	D	D	RAL 5019	B	B	RAL 7023	B	A			
RAL 2008	C	C	RAL 5020	C	B	RAL 7024	B	B			
RAL 2009	D	D	RAL 5021	B	B	RAL 7026	B	B			
RAL 2010	C	C	RAL 5022	C	D	RAL 7027	B	B			
RAL 2011	C	C	RAL 5023	B	A	RAL 7030	A	A			
RAL 2012	C	C	RAL 5024	A	A	RAL 7031	B	A			
RAL 3000	D	D	RAL 6000	B	B	RAL 7032	A	A			
RAL 3001	D	D	RAL 6001	C	B	RAL 7033	B	A			
RAL 3002	D	D	RAL 6002	C	C	RAL 7034	B	B			
RAL 3003	D	D	RAL 6003	B	B	RAL 7035	A	A			
RAL 3004	D	C	RAL 6004	C	C	RAL 7036	B	A			
RAL 3005	D	D	RAL 6005	C	C	RAL 7037	B	A			
RAL 3007	D	D	RAL 6006	B	C	RAL 7038	A	A			
RAL 3009	B	B	RAL 6007	C	D	RAL 7039	B	B			
RAL 3011	D	D	RAL 6008	C	C	RAL 7040	A	A			
RAL 3012	B	B	RAL 6009	C	C	RAL 7042	A	A			
RAL 3013	C	C	RAL 6010	C	C	RAL 7043	B	B			
RAL 3014	B	B	RAL 6011	B	B	RAL 7044	A	A			
RAL 3015	A	A	RAL 6012	B	B	RAL 7045	A	A			
RAL 3016	C	D	RAL 6013	B	B	RAL 7046	A	B			
RAL 3017	C	C	RAL 6014	B	B	RAL 7047	A	A			
RAL 3018	C	D	RAL 6015	B	B	RAL 8000	B	B			
			RAL 6016	B	C	RAL 8001	B	B			
			RAL 6017	B	B	RAL 8002	B	B			

Catégories de prix : pour permettre une connaissance rapide des prix, nous avons défini 4 catégories de prix pour les teintes réalisées avec la machine à teinter Zolpachrom Industrie :

Catégorie A = teintes claires 1<sup>er</sup> niveau de prix (Série K1)

Catégorie C = teintes soutenues 3<sup>ème</sup> niveau de prix (Série K3)

Catégorie B = teintes moyennes 2<sup>ème</sup> niveau de prix (Série K2)

Catégorie D = teintes vives 4<sup>ème</sup> niveau de prix (Série K4)



# ENDUITS, COLLES, MASTICS ET ENTRETIEN

## 174 ENDUITS INTÉRIEURS

Guide de choix	174/177
Enduits de traitement	178
Enduits de dégrossissage	178/179
Enduits multifonctions	180
Enduits de rebouchage	181
Enduits de lissage	182/183
Traitements des joints de plaque de plâtre	184/185
Enduits à projeter et airless	186/187

## 188 ENDUITS EXTÉRIEURS

Guide de choix	188/189
Enduits de réparation	190/191
Enduits de rebouchage	191/193
Enduits traitements des fissures	194/195

## 196 COLLES ET MASTICS CARTOUCHES

Guide de choix	196/197
Colles d'assemblage	198
Pistolet à cartouches	198
Colles de fixation	198/199
Produits d'étanchéité	200
Mastics	201
Pâte à rénover	202/203

## 204 DILUANTS

## 205 PRODUITS ET ACCESSOIRES DE NETTOYAGE

Balai et éponges	205
Brosses métalliques	206
Essuyage	206
Lessives et lingettes	207
Nettoyants	208
Sacs poubelle et à gravats	209

# GUIDE DE CHOIX

## ENDUITS INTÉRIEURS



USAGE	SOLUTION ZOLPAN	APPLICATION	TYPE	ÉPAISSEUR PAR COUCHE	CONSOMMATION MOYENNE	ASPECT	CONDT.
DEGROSSIR / GARNIR	<b>GARNIMUR</b>	Lame à enduire Lisseuse	Poudre intérieur	Jusqu'à 5 mm	1 kg à 1,2 kg/ m <sup>2</sup> /mm	Lisse, fin, blanc, prêt à peindre ou recouvrir	Sac 25 kg
	<b>ARTIS AIRLESS GARNISSANT</b>	Manuelle et Airless	Pâte	Jusqu'à 3 mm	Jusqu'à 0,9 kg/m <sup>2</sup>	Aspect pommelé fin à lisse, prêt à peindre	Sac et seau 25 kg
	<b>ARTIS DEGROSSISSAGE</b>	Machine à projeter	Pâte	Jusqu'à 4 mm	3 à 6 kg/m <sup>2</sup>	Lisse, grain moyen	Sac 25 kg
POLYVALENT	<b>MULTIFONCTION</b>	Couteau Lame à enduire Lisseuse	Poudre intérieur	Sans limite en rebouchage Jusqu'à 5 mm en surfacage	1,2 kg/m <sup>2</sup> /mm	Lisse, grain moyen	Sac 15 kg
REBOUCHER	<b>REBMUR</b>	Couteau Lame à enduire	Poudre intérieur	Sans limite	1 kg par litre à reboucher	Lisse, fin, blanc, prêt à peindre ou recouvrir	Sac 5 kg - 15 kg 25 kg
	<b>REBMUR EXPRESS</b>	Couteau Lame à enduire	Poudre intérieur	Sans limite	1,1 kg par litre à reboucher	Lisse, fin, blanc, prêt à peindre ou recouvrir	Sac 15 kg
LISSER	<b>MURINTER</b>	Lame à enduire Lisseuse	Poudre intérieur	1 mm en lissage Jusqu'à 2 mm localement	250 à 300 g/m <sup>2</sup>	Lisse, fin, blanc, prêt à peindre ou recouvrir	Sac 15 kg
	<b>ARTIS AIRLESS FIN</b>	Pulvérisation airless	Pâte	Jusqu'à 1 mm	0,5 à 0,8 kg/m <sup>2</sup>	Finition lisse	Sac et seau 25 kg
	<b>ARTIS SUPER BLANC 2 EN 1</b>	Machine à projeter	Pâte	Jusqu'à 1,5 mm	0,7 à 1,5 kg/m <sup>2</sup>	Finition lisse	Seau 25 kg
LISSER	<b>ARTIS BLEU LISSAGE</b>	Machine à projeter	Pâte	0,4 à 1,5 mm	0,7 à 1,5 kg/m <sup>2</sup>	Finition lisse et tendue	Sac 25 kg
	<b>ARTIS BLEU SURFIN</b>	Pulvérisation airless	Pâte	0,4 à 2 mm	1 à 2,5 kg/m <sup>2</sup>	Finition lisse	Sac 25 kg
DÉCORER	<b>ARTIS ROUGE GOUTTELETTE</b>	Manuelle et machine à projeter	Pâte	0,3 à 3 mm	0,7 à 1,5 kg/m <sup>2</sup>	Aspect lisse ou gouttelettes en pièces sèches	Sac 25 kg
	<b>ARTIS GOUTTELETTE PIÈCE HUMIDE</b>	Manuelle et machine à projeter	Pâte	0,4 à 3 mm	de 0,5 à 2 kg/m <sup>2</sup> selon usage	Grain moyen, aspect lisse ou gouttelettes, en pièces sèches, humides ou à fortes fréquentations	Sac 25 kg

USAGE	Solution ZOLPAN	Avantages	Application	Type	Épaisseur par couche	Consommation moyenne	Condt.
REBOUCHER	<b>ALLTEK UL</b>	Résultat en une passe Séchage rapide Sans ponçage Sans retrait	Couteau, Taloche	Pâte Allégée	jusqu'à 15 mm	1 L/m <sup>2</sup> /mm d'épaisseur	Seau 1 L - 4 L
GARNIR ET RENOVER	<b>ALLTEK ROLLER LM200</b>	Gain de temps sur grandes surfaces Grand confort d'application Ponçage très facile	Rouleau Taloche	Pâte Allégée	jusqu'à 4 mm	1 L/m <sup>2</sup> /mm d'épaisseur	Seau 12 L
DÉGROSSIR FISSURES ET TROUS	<b>ALLTEK LG300</b>	Spécial grosses épaisseurs Très peu de retrait Grand confort d'application	Couteau Taloche	Pâte Allégée	jusqu'à 10 mm	1 L/m <sup>2</sup> /mm d'épaisseur	Seau 10 L
GARNIR ET LISSER	<b>ALLTEK LM150</b>	Solution de réparation et de préparation de tous les supports	Couteau Taloche	Pâte Allégée	jusqu'à 4 mm	1 L/m <sup>2</sup> /mm d'épaisseur	Seau 4 L - 10 L Tube 400 ml
COLLER / GARNIR / LISSER	<b>ALLTEK BLUE HYDRO</b>	Adhérence maximale sur faïences Idéal pièces humides Joints de plaques de plâtre hydro Protège contre les moisissures	Couteau Taloche	Pâte Allégée	jusqu'à 3 mm	1 L/m <sup>2</sup> /mm d'épaisseur 0,3 L/m <sup>2</sup> pour jointage	Seau 3L - 10L
LISSER TRÈS FIN	<b>ALLTEK SF30</b>	Retouches et finitions de haute qualité Extra blanc	Couteau Taloche	Pâte	jusqu'à 1 mm	1 L/m <sup>2</sup> /mm d'épaisseur	Seau 3 L Tube 400 ml
TRAITER LES JOINTS DE PLAQUES DE PLÂTRE	<b>ALLTEK JOINT 2010</b>	Peut également être utilisé comme enduit de lissage et de garnissage Glisse facile Bonne tenue à la lame	Couteau Taloche Machine à projeter	Pâte	jusqu'à 3 mm	0,5 kg/m <sup>2</sup>	Seau 25 kg
COLLER LES BANDES À JOINT	<b>ALLTEK TEKJOINT ALLÉGÉ</b>	Excellente ponçabilité Ergonomique Très peu de retrait au séchage	Couteau Taloche Machine à projeter	Pâte Allégée	jusqu'à 3 mm	0,3 L/m <sup>2</sup>	Seau 5 L - 17 L

GAMME ALLEKLIGHT

GAMME ALLEKJOINT

ENDUITS, COLLES,  
MASTICS ET ENTRETIEN

ENDUITS, COLLES,  
MASTICS ET ENTRETIEN



# GUIDE DE CHOIX

## ENDUITS INTÉRIEURS



USAGE	Solution ZOLPAN	Avantages	Application	Type	Épaisseur par couche	Consommation moyenne	Conditionnement
REBOUCHER	<b>LE REBOUCHEUR</b>	Finition haute qualité Excellente glisse et ponçage facile	Couteau Lame à enduire	Poudre	sans limite	0,9 kg par litre à reboucher	Sac 1 kg - 5 kg 15 kg - 25 kg
	<b>TX 110</b>	Gain de Temps. Adhérence renforcée	Couteau Lame à enduire	Poudre	sans limite	1 kg par litre à reboucher	Sac 5 kg 15 kg
DÉGROSSIR ÉGALISER	<b>CACHET BLANC 2 EN 1</b>	2 en 1 : Garnissant - Lissant Redoublement rapide	Lame à enduire Lisseuse	Poudre	jusqu'à 5 mm	1 kg/m <sup>2</sup> /mm	Sac 5 kg - 15 kg 25 kg
LISSER	<b>CACHET BLEU NFE</b>	Pour Finitions très soignées lisses et resserrées	Lame à enduire Lisseuse	Poudre	jusqu'à 1 mm	250 à 350 g/m <sup>2</sup>	Sac 1 kg - 5 kg 15 kg - 25 kg
TRAITER LES JOINTS DE PLAQUES DE PLÂTRE	<b>EJ3H / EJ8H</b>	Spécial bande à joint	Lame à enduire	Poudre	jusqu'à 5 mm	1,05 kg/m <sup>2</sup> /mm	Sac 25 kg pour EJ8H Sac 5 et 25 kg pour EJ3H



# ARTIS

Artis, la marque de distribution "premium" du Groupe **CROMOLOGY**  
Une gamme d'enduits, en poudre ou en pâte, pour couvrir tous les besoins et usages spécifiques et fabriquée en France.

- Pour tous types de chantiers neufs et rénovations
- Des produits compatibles avec tous types de travaux
- Des produits à utiliser pour le rebouchage, le garnissage et le lissage compatibles avec tous types de peintures
- En poudre, en pâte, pour une application manuelle ou mécanisée

l'info en+

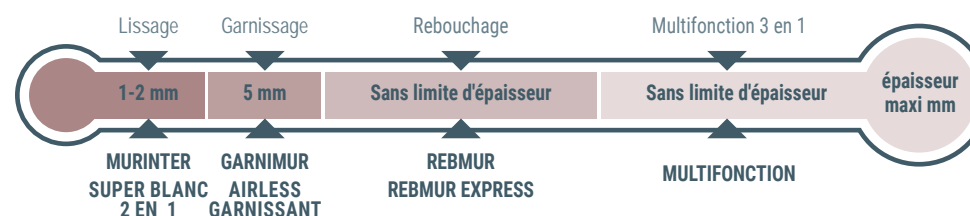


### CHOISIR LE BON ENDUIT, LA GARANTIE D'UNE FINITION RÉUSSIE.

Chez Zolpan, ARTIS offre des produits de qualité pour les professionnels du bâtiment. Une gamme d'enduits intérieurs complète et adaptée à tous vos besoins.

#### QUEL NIVEAU DE RECOUVREMENT APPLIQUER ?

1 finition = 1 niveau de recouvrement conseillé + 1 produit adapté



**CALICOT TARLATANE** L'OUTIL PARFAIT

Toile à maroufler.  
Gaze tissée 100% coton avec apprêt amidon.

**POINTS FORTS**

- Masque les fissures



PLUS de références sur [zolpan.fr](http://zolpan.fr)

Références	Dimensions
Z001341	10 cm X 20 m

**HUMISTOP** TOUPRET

Barrière étanche contre l'humidité.  
Adhère supports humides, bruts et peints.  
Laisse respirer le support.  
Rendement : 3 m<sup>2</sup>/kg/c.

**POINTS FORTS**

- Stoppe le suintement
- Prêt à l'emploi



PLUS de références sur [zolpan.fr](http://zolpan.fr)

Références	Condt.
Z031684	5 kg

**GARNIMUR** ARTIS

Enduit poudre intérieur pour le dégrossissage des murs et plafonds.

Taux de gâchage : 40% d'eau.  
Temps d'utilisation : 4 heures à 20°C.

**POINTS FORTS**

- Haut pouvoir garnissant.
- Compatible avec tous types de peintures.
- Bonne ponçabilité.



Références	Condt.
Z172187	Sac de 25 kg
Consommation moyenne : 1 à 1,2 kg de poudre /m <sup>2</sup> /mm	

**ALLTEK LIGHT LG300** alltek

Enduit pâte de dégrossissage allégé spécial grosses épaisseurs.

**POINTS FORTS**

- Grand confort d'application.
- Ponçage très facile.
- Indicateur de planéité.



Références	Condt.
Z128088	10 L

**DURCISSEUR DE MUR** TOUPRET

Durcisseur fixant et pénétrant.

Fonds tendres, poudreux, farineux.  
Pénétration rapide.  
Fixe les parties pulvérulentes.  
Rendement : 8 m<sup>2</sup>/L.

**POINTS FORTS**

- Reduit et consolide
- Prêt à l'emploi



PLUS de références sur [zolpan.fr](http://zolpan.fr)

Références	Condt.
Z026208	5 L

**HUMI-BLOCK** TOUPRET

Enduit pour des supports dégradés par l'humidité

**POINTS FORTS**

- Stoppe l'humidité
- Effet imper-respirant
- Action curative et préventive
- Idéal en cave, vide sanitaire, soubassement de façade



Références	Condt.
Z136994	20 kg
Consommation moyenne : 1,5kg/m <sup>2</sup> /mm d'épaisseur	

**CACHET BLANC** 2 EN 1 TOUPRET

Enduit de rénovation gain de temps en poudre, intérieur, pour application manuelle. Finition lisse et resserrée.

**POINTS FORTS**

- Finition soignée
- 2 en 1 : garnissant-lissant
- Excellente glisse
- Redoublement rapide : 2h30



Références	Condt.
Z026221	5 kg
Z026222	15 kg
Z026223	25 kg
Consommation moyenne : 1 kg/m <sup>2</sup> /mm	



**AIRLESS GARNISSANT** 2 EN 1 ARTIS

Enduit intérieur pâte mécanisable - pulvérisation airless

**POINTS FORTS**

- Idéal sur béton brut grâce à son pouvoir garnissant
- Recouvrable par tous types de peinture



Références	Condt.
ART025	Sac de 25 kg
ART024	Seau de 25 kg
Consommation moyenne : 0,6 à 0,9 kg/m <sup>2</sup> par couche	



PROLOG  
Réf. ZOL\_Z148171

**ALLTEK LM150** alltek

Enduit en pâte allégée de garnissage.

**POINTS FORTS**

- Facilité de manipulation
- Excellentes capacités de remplissage
- Rétractation minimum



PLATOIR INOX  
Réf. Z001496

Références	Condt.
AL1022	400 ml
AL1023	4 L
AL1024	10 L
Consommation moyenne : 1 L/m <sup>2</sup> /mm d'épaisseur	

**ALLTEK ROLLER LM200** alltek

Enduit en pâte allégée applicable au rouleau, idéal rénovation anciens supports.

**POINTS FORTS**

- Gain de temps sur grande surface
- Application au rouleau
- Lissage facile



Références	Condt.
AL1054	12 L
Consommation moyenne : 1 L/m <sup>2</sup> /mm d'épaisseur	

**INT** ENDUIT COLLE MULTIFONCTIONS EC3 **TOUPRET**

Enduit colle polyvalent 6 fonctions pour application manuelle.

**POINTS FORTS**

- Assemblage et collage de carreaux de plâtre
- Collage des bandes à joint
- Collage en doublage de plaques de plâtre avec ou sans isolant
- Enduisage en charge

PLUS de références sur [zolpan.fr](http://zolpan.fr)



Références	Condt.
Z159309	5 kg
Z031658	20 kg

Consommation moyenne : collage : 2 à 3 kg/m<sup>2</sup> - égalisage : 1,1 kg/m<sup>2</sup>/mm

**INT** ENDUIT EC45 FIBRÉ **TOUPRET**

Enduit polyvalent multi-fonctions

**POINTS FORTS**

- Résiné et fibré
- Sans limite d'épaisseur
- Temps d'utilisation 45 min
- Ponçage facile



Références	Condt.
JA0436	15 kg

Consommation moyenne : 1,1 kg/m<sup>2</sup>/mm

**INT** LE REBOUCHEUR **TOUPRET**

Enduit de rebouchage en poudre, intérieur, pour application manuelle.

**POINTS FORTS**

- Finition haute qualité
- Ponçage facile



Références	Condt.
Z026268	1 kg
Z026269	5 kg
Z026270	15 kg
Z026271	25 kg

Consommation moyenne : 1 kg de poudre comble un volume de 1,1 L

**INT** TX 110 **TOUPRET**

Enduit de rebouchage gain de temps en poudre, intérieur, pour application manuelle

**POINTS FORTS**

- Mise en peinture rapide : 3 h
- Grande blancheur
- Riche en résine
- Grand confort d'application



Références	Condt.
Z026274	5 kg
Z026273	15 kg

Consommation moyenne : 1 kg de poudre comble un volume de 1 L

**EXT** ALLTEK UL **alltek**

Enduit en pâte super-allégée de rebouchage et de lissage, pour application manuelle.

**POINTS FORTS**

- Rebouchage et lissage
- Aucun retrait
- Séchage rapide
- Rebouche les trous et fissures en une passe



Références	Condt.
AL1207	310 ml
AL1028	1 L
AL1029	4 L

Consommation moyenne : 1 L/m<sup>2</sup>/mm d'épaisseur

**INT** ENDUIT MULTIFONCTION **ARTIS**

Enduit multifonction : Rebouchage et Garnissage

Redoublement : Dès que l'enduit est sec  
Neufs ou rénovés, bruts ou peints : Plâtre, carreaux de plâtre, plaques de plâtre  
Tous types d'enduits  
Anciens fonds peints  
Ciment, béton, béton cellulaire, parpaing, brique, pierre

**POINTS FORTS**

- Ponçage Facile
- Polyvalent



Références	Condt.
ART079	15 kg

Consommation moyenne : 1 kg de poudre par l en rebouchage / 1 kg de poudre /m<sup>2</sup>/mm en garnissage

l'info en+



**INT** REBMUR **ARTIS**

Enduit poudre intérieur pour le rebouchage des murs et plafonds.

Taux de gâchage : 50% d'eau.  
Temps d'utilisation : 30 min à 20°C.

**POINTS FORTS**

- Travail rapide et soigné.
- Prise rapide, sans retrait ni fissure.
- Bonne ponçabilité.



Références	Condt.
Z172189	5 kg
Z172182	15 kg
Z172183	25 kg

Consommation moyenne : 1 kg de poudre comble un volume de 1 L

**INT** ENDUIT REBMUR EXPRESS **ARTIS**

Enduit de rebouchage rapide

Neufs ou rénovés, bruts ou peints : Plâtre, carreaux de plâtre, plaques de plâtre  
Anciens fonds peints  
Ciment, béton, béton cellulaire, parpaing, brique, pierre  
Utilisation : 45 min  
Séchage rapide : 3h  
Mise en peinture : 3h

**POINTS FORTS**

- Sans retrait
- Ponçage Facile
- Bonne blancheur



Références	Condt.
ART081	15 kg

Consommation moyenne : 1 kg de poudre comble un volume de 1,1 L

**AIRLESS FIN ARTIS**  
Enduit intérieur pâte mécanisable - pulvérisation airless

**POINTS FORTS**

- Idéal sur plaque de plâtre cartonnée



Références	Condt.
ART027	Seau de 25 kg
Z182580	Sac de 25 kg
Consommation moyenne : <b>0,5 à 0,8 kg/m<sup>2</sup> par couche</b>	



**MURINTER ARTIS**  
Enduit poudre intérieur destiné au lissage des murs et plafonds.

Taux de gâchage : 40 à 45% d'eau.  
Temps d'utilisation : 8 heures à 20°C et 65% HR.

**POINTS FORTS**

- Très fin.
- Excellente glisse.
- Recouvrable par tous types d'enduits, peintures et revêtements muraux.



Références	Condt.
Z172190	5 kg
Z172185	15 kg
Z172186	25 kg
Consommation moyenne : <b>250 à 300 g de poudre /m<sup>2</sup></b>	

**ALLTEK SF30 alltek**  
Enduit en pâte extra fin.  
Particulièrement adapté pour obtenir une surface extra-lisse permettant l'application de laques.  
Peut être utilisé à des fins décoratives.

**POINTS FORTS**

- Finition haute qualité
- Grande blancheur
- Excellente adhérence



Références	Condt.
AL1025	400 ml
Z162430	3 L
Consommation moyenne : <b>1 L/m<sup>2</sup>/min d'épaisseur</b>	

**ALLTEK LF50 alltek**  
Enduit en pâte allégée pour lissage fin.  
Utilisé comme revêtement de lissage surtout sur les peintures à haut degré de brillance ou finition de type A.  
Application : manuelle, en une ou plusieurs couches.

**POINTS FORTS**

- Excellente glisse
- Grande finesse du grain
- Ponçage très facile



Références	Condt.
AL1026	4 L
AL1027	10 L
Consommation moyenne : <b>1 L/m<sup>2</sup>/mm d'épaisseur</b>	

**CACHET BLEU NFE TOUPRET**  
Enduit de finition gain de temps en poudre, intérieur, pour application manuelle.

**POINTS FORTS**

- Excellente glisse
- Sans sur-épaisseur et sans arrachement
- Bon pouvoir couvrant
- Idéal en ratissage et bouche-porag



Références	Condt.
Z143818	5 kg
Z143819	15 kg
Z143820	25 kg
Consommation moyenne : <b>250 à 350 g/m<sup>2</sup></b>	

**GRAS À LAQUER TOUPRET**  
Enduit de finition pour glacer les supports.  
Surface très dure et glacée.  
Idéal en pièces humides et sur bois imprimé.  
Glisse exceptionnelle même sur fonds absorbants.  
Jusqu'à 0,5 mm.

**POINTS FORTS**

- Sublime la brillance
- Idéal en pièces humides et sur bois imprimé



Références	Condt.
Z026241	1 kg
Z026244	5 kg
Consommation moyenne : <b>150 à 200 g/m<sup>2</sup></b>	

**ESPACE PERSONNALISÉ**  
Retrouvez toutes vos informations et tarifs personnalisés en ligne

**HOTLINE**  
Une question ? Contactez-nous au 01 49 06 24 72

**CLIC & COLLECT**  
Commandez vos produits en ligne et récupérez-les sous 3H en magasins

**PAIEMENT 100% SÉCURISÉ**  
Payez vos achats en ligne en toute sécurité

## APPLICATEUR DE BANDES À JOINTS

### - KIT BOÎTES MAJ-IMPACT

Pour les 2 passes de finition, utilisable avec tous les enduits à joints sauf prise rapide

100 % alu inoxydable

Kit composé de : 1 pompe démontable, 1 bec de remplissage, 1 boîte de 200 mm avec guides latéraux, 1 boîte de 250 mm et 1 manche extensible 0,90/1,60 m avec poignée

#### POINTS FORTS

- Facile à utiliser



Références	Dimensions
MJ0004	20 ou 25 cm

## BANJO TAPETCH MUDDOG

### MAJ-IMPACT

Applique simultanément l'enduit et le papier

Permet de poser jusqu'à 150 m de bande et 2,25 kg d'enduit

Poignée en plastique étudiée pour être confortable pour toutes les tailles de main

#### POINTS FORTS

- Réglage du débit / dosage de l'enduit
- Pose dans les angles grâce à la roue d'angle



BANDE À JOINT STRAITFLEX ORIGINAL  
Ref. MJ0002

Références
MJ0028

## BANDE PAPIER POUR ANGLES alltek

Bande à renforts métalliques.

Augmente la résistance aux chocs des angles saillants sur cloisons en plaques de plâtre.

#### POINTS FORTS

- Augmente la résistance aux chocs
- Idéale pour le renfort d'angles



Références	Dimensions
AL1015	5 cm x 30 m

## BANDE PAPIER POUR JOINT alltek

Renfort de liaison entre plaques de plâtre et ouvrages de maçonnerie.

Renfort de liaison entre plaques de plâtre et ouvrages de maçonnerie adjacents.

#### POINTS FORTS

- Idéale pour joindre les plaques de plâtre à bords amincis



Références	Dimensions
AL1014	5 cm x 150 m

## ENDUIT EJ1H TOUPRET

Enduit de jointoiment des plaques de plâtre

#### POINTS FORTS

- Bon pouvoir garnissant
- Excellente glisse
- Ponçage facile



Références	Condt.	Nom du produit
JA0417	25 kg	Enduit EJ1H
Z142667	25 kg	Enduit EJ3H
JA0327	25 kg	Enduit EJ8H

## ALLTEK TEKJOINT ALLÉGÉ

Enduit en pâte allégée pour collage des bandes à joint.

Produit certifié CSTB.  
Application : manuelle ou mécanisée.

#### POINTS FORTS

- Très bonne adhérence de la bande à joint
- Grande résistance à la flexion
- Excellente glisse
- Très peu de retrait



Références	Condt.
AL1066	5 L
AL1007	17 L

Consommation moyenne : Environ 0,3 L/m<sup>2</sup> de mur de plaques de plâtre

l'info en+



## ALLTEK JOINT 2010 alltek

Enduit en pâte pour collage des bandes à joint.

Application manuelle ou mécanisée.

#### POINTS FORTS

- Très bonne adhérence de la bande à joint
- Grande finesse
- Rétraction très faible
- Très bon pouvoir glissant



Références	Condt.
AL1013	25 kg

Consommation moyenne : 0,5 kg/m<sup>2</sup> de mur de plaques de plâtre

## ALLTEK ALLÉGÉE HYDRO alltek

Enduit en pâte allégée pour pièces humides.

Enduit spécial pour le jointoiment des plaques de plâtre en milieu humide. Idéal pour le garnissage et le lissage en pièces humides ou pour la rénovation des supports difficiles type faïences.

#### POINTS FORTS

- Prêt à l'emploi
- Excellente adhérence
- Peu de retrait



Références	Condt.
AL1030	3 L
AL1031	10 L

Consommation moyenne : 1 L/m<sup>2</sup>/mm d'épaisseur - 0,3 L/m<sup>2</sup> pour jointage

**INT** ENDUIT ALLTEK Y-MAX *alltek*

Enduit intérieur pâte mécanisable  
Enduit de préparation allégé de couleur gris  
Super garnissant

**POINTS FORTS**

- Tous supports courants avec défauts de planimétrie
- Très garnissant : idéal blocs béton cellulaire et bétons bruts
- Facile à lisser et poncer



Références	Nom de l'article
Z132095	Sac de 21 kg
Z118516	Seau de 15 L
Z140962	112 L

Consommation moyenne : **2,8 à 6 kg/m<sup>2</sup> par couche** selon planimétrie du support

**INT** ALLTEK WW203 *alltek*

Enduit allégé airless 3 en 1 : garnissage, surfacage et jointoiment des plaques de plâtre  
Enduit prêt à l'emploi dont la couleur gris clair permet de visualiser facilement les zones poncées.  
Son onctuosité incomparable permet un lissage et un ponçage extrêmement facile et rapide.

**POINTS FORTS**

- Ponçage très facile
- Qualité de finition de haut niveau
- Bon pouvoir garnissant



Références	Condt.
AL1052	Sac de 15 L
AL1038	Seau de 15 L
Z166090	112 L

Consommation moyenne : **1 litre/m<sup>2</sup> par mm d'épaisseur**

**INT** BLEU LISSAGE *ARTIS*

Enduit intérieur pâte mécanisable  
Classé A+  
Couleur crème

**POINTS FORTS**

- Adhérence exceptionnelle : projetable directement sur béton



Références	Condt.
Z182583	Sac de 25 kg

Consommation moyenne : **0,7 à 1,5 kg/m<sup>2</sup> suivant planimétrie du support**

**INT** BLEU SURFIN *ARTIS*

Enduit intérieur pâte mécanisable  
Classé A+  
Couleur beige

**POINTS FORTS**

- Adhérence exceptionnelle : projetable directement sur béton



Références	Condt.
ART031	Sac de 25 kg

Consommation moyenne : **1 à 2,5 kg/m<sup>2</sup> suivant planimétrie du support**

**INT** DÉGROSSISSAGE *ARTIS*

Enduit blanc pour supports exigeants

**POINTS FORTS**

- Prêt à l'emploi
- Excellent pouvoir garnissant



Références	Condt.
Z182586	Sac de 25 kg

Consommation moyenne : **3 à 6 kg/m<sup>2</sup> par couche**

**EXT INT** ALLTEK X *alltek*

Enduit de dégrossissage et de ragréage léger pour application airless et machine à vis haute pression.

Conforme à la norme NF EN 15824 : enduits de maçonnerie intérieurs et extérieurs  
Application manuelle possible

**POINTS FORTS**

- Excellente adhérence
- Très bon pouvoir garnissant
- Très bonne résistance à l'eau



Références	Condt.
Z174622	Seau de 15 L
Z174623	Sac de 15 L

Consommation moyenne : **1 à 4,5 L/m<sup>2</sup> par passe**

**INT** ROUGE GOUTTELETTE *ARTIS*

Enduit intérieur pâte mécanisable  
Classé A+

**POINTS FORTS**

- En préparation : débullage béton et ratissage avant mise en peinture
- En finition : aspect gouttelette ou gouttelette écrasée



Références	Condt.
Z182581	Sac de 25 kg

Consommation moyenne : **0,7 à 1,5 kg/m<sup>2</sup> suivant supports et structure souhaitée**

**INT** GOUTTELETTE PIÈCE HUMIDE *ARTIS*

Enduit intérieur pâte mécanisable  
Classé A+

**POINTS FORTS**

- Idéal locaux à fort passage et pièces humides
- Débullage et ratissage avant peinture, papiers peints et revêtements muraux
- Recouvrable par tous types de peintures



Références	Condt.
Z182582	Sac de 25 kg

Consommation moyenne : **0,7 à 1,5 kg/m<sup>2</sup> suivant supports et structure souhaitée**

# GUIDE DE CHOIX ENDUITS EXTÉRIEURS



USAGE	Solution ZOLPAN	Destination
RÉPARATION REBOUCHAGE	<b>730 LANKOREP FIN</b>	Mortier de réparation fibré à retrait compensé mur et sol
	<b>731 LANKOREP STRUCTURE</b>	Mortier de réparation fibré à retrait compensé
	<b>732 LANKOREP FACADE</b>	
	<b>735 LANKOREP RAPIDE</b>	
	<b>770 LANKOREP FIN</b>	Mortier de réparation fibré à retrait compensé à séchage rapide
	<b>MUREX</b>	Rebouchage et réparation – Extérieur
	<b>FIBAREX</b>	Rebouchage, réparation et égalisation localisé – Extérieur
	<b>TOUPRELITH F</b>	Réparation sur maçonneries brutes – Extérieur
	<b>ARTIS REPAREX FIBRE PATE</b>	Rénovation et rebouchage des trous et fissures stabilisées Usage Intérieur & Extérieur
	<b>ARTIS REPAREX FIBRE</b>	Enduit fin et fibré de rebouchage et réparation extérieur – finition lisse
	<b>ARTIS REPAREX GRANITE</b>	Enduit texturé et fibré de rebouchage et réparation extérieur finition granitée (grain moyen)
	<b>ARTIS REPAREX SUPER GRANITE</b>	Enduit texturé et fibré de rebouchage et réparation extérieur finition très granitée (gros grain)
SURFAÇAGE / RAGRÉAGE	<b>1001 LANKOMUR FIN</b>	Ragréage pour murs intérieurs et extérieurs
	<b>MALTENZZO FIN</b>	Surfaçage et rejointement des maçonneries
	<b>ALLTEK X</b>	Enduit allégé de dégrossissage et de ragréage léger particulièrement résistant à l'eau et doté d'un fort pouvoir garnissant. Application manuelle, airless et machine à vis haute pression.
MULTI-USAGE	<b>GRANIREX</b>	Rénovation et ragréage des murs extérieurs – finition granitée
	<b>ALLTEK EXTERIOR</b>	Enduit allégé non fibré de réparation et de lissage, idéal pour le rebouchage des fissures grâce à sa grande flexibilité. En extérieur, l'enduit doit être recouvert. Application manuelle.
	<b>MALTENZZO RÉPARATION</b>	Mortier à base de chaux hydraulique naturelle pour dressage et réparation des maçonneries
TRAITER LES FISSURES	<b>ARTIS ENDUIT-MASTIC FIBRE</b>	Enduit-mastic fibré souple pour traiter les fissures non structurales, joint entre matériaux de nature différente – Usage Intérieur & Extérieur
	<b>ARTIS ENDUIT-MASTIC GRANITE</b>	Enduit-mastic souple fibré et texturé pour traiter les fissures non structurales (grain moyen) – Usage Extérieur
	<b>ARTIS ENDUIT-MASTIC SUPER GRANITE</b>	Enduit-mastic souple fibré et très texturé pour traiter les fissures non structurales (gros grain) – Usage Extérieur
	<b>STOP FISSURES</b>	Enduit souple pour le rebouchage des fissures avant revêtement d'imperméabilité Joltec / Imperio 3D
	<b>FIBACRYL</b>	Rebouchage des fissures non structurales, Joints entre matériaux de nature différente

Type	Aspect	Granulométrie	Consommation moyenne	Conditionnement
Poudre	Fin	1,5 mm	2 kg /m <sup>2</sup> /mm d'épaisseur	25 kg
Poudre	Béton	2,0 mm		
Poudre	Très Fin	0,4 mm		
Poudre	Béton	2,0 mm		
Poudre	Fin	0,8 mm		
Poudre	Fin	0,2 mm	1 kg de poudre comble un volume de 1 L	5 kg, 15 kg, 25 kg
Poudre	Fin	0,2 mm	1,1 kg /m <sup>2</sup> /mm d'épaisseur	5 kg, 15 kg
Poudre	Fin	0,25 mm	1,2 kg de poudre comble un volume de 1 L	
Pâte	Fin	0,2 mm	1,5 kg de pâte /m <sup>2</sup> /mm d'épaisseur	1 kg, 5 kg, 15 kg
Poudre	Fin	0,3 mm	1,55 kg/m <sup>2</sup> /mm d'épaisseur	15 kg
Poudre	Texturé	1,5 mm	1,7 kg/m <sup>2</sup> /mm d'épaisseur	
Poudre	Structuré	2 mm	1,8 kg/m <sup>2</sup> /mm d'épaisseur	
Poudre	Très fin	<0,2 mm	1 kg/m <sup>2</sup> /mm d'épaisseur	15 kg
Poudre	Fin	1,0 mm	1,5 kg/m <sup>2</sup> /mm d'épaisseur	25 kg
Pâte	Fin	-	1 litre/m <sup>2</sup> par mm d'épaisseur	Seau 15 L Sac 15 L
Poudre	Texturé	-	1,55 kg/m <sup>2</sup> /mm d'épaisseur	6 kg, 20 kg
Pâte	Fin	-	1 litre/m <sup>2</sup> par mm d'épaisseur	10 L
Poudre	Texturé	1,6 mm	environ 15 kg /m <sup>2</sup> par cm d'épaisseur	25 Kg
Pâte	Fin	0,2 mm	70 g/m <sup>2</sup> /m linéaire	310 ml, 5 kg
	Texturé	1,5 mm	48 g/m <sup>2</sup> /m linéaire	310 ml, 5 kg
	Structuré	2,0 mm	50 g/m <sup>2</sup> /m linéaire	
	Fin	-	15 à 200 g/ml	6 kg
	Fin	0,15 mm	1,4 kg comble un volume de 1 L 50/m linéaire de fissures ouvertes	310 ml, 1 kg, 5 kg

**EXT** **MALTENZZO FIN NHL**  
Mortier de chaux hydraulique pour le surfacage et le rejointement des maçonneries.

**POINTS FORTS**

- Absence de faïencage ou de retrait
- Excellente adhérence sur support minéral
- Convient aux travaux sur mortier plâtre chaux



TRUELLE LANGUE DE CHAT SOFT LINE  
Réf. Z001568

Références	Condt.
Z182614	Sac de 25 kg

Consommation moyenne : 1,5 kg/m<sup>2</sup>/mm d'épaisseur

**EXT** **MALTENZZO RÉPARATION NHL**  
Mortier de chaux hydraulique grossier pour le dressage et la réparation des maçonneries.

**POINTS FORTS**

- Souplesse et résistance adaptées à la restauration du bâti ancien
- Excellente adhérence sur support minéral



Références	Condt.
Z182613	Sac de 25 kg

Consommation moyenne : 15 kg/m<sup>2</sup>/cm d'épaisseur

**EXT** **730 LANKOREP FIN**  
**PAREXLANKO**  
Mortier de réparation fibré à retrait compensé.

Réparation des surfaces de béton, épaufrures, nids d'abeille, nez de marches, pièces préfabriquées. Renforcement de structures affaiblies telles que balcons, acrotères, corniches. Traitement des fissures passives. Épaisseur : 2 à 70 mm par passe. Rendement : 2 kg/m<sup>2</sup>/mm d'épaisseur.

**POINTS FORTS**

- Thixotrope
- Haute adhérence
- Excellente tenue à l'eau de mer



Références	Condt.
Z115014	25 kg

**EXT** **731 LANKOREP STRUCTURE**  
**PAREXLANKO**  
Mortier de réparation structurelle fibré, à retrait compensé

Réparation des surfaces de béton, épaufrures, nids d'abeille. Réparation d'ouvrages dégradés : piliers, dalles, poteaux, voûtes, radiers et déversoirs de barrage. Épaisseur : 5 à 70 mm par passe. Rendement : 2 kg/m<sup>2</sup>/mm d'épaisseur.

**POINTS FORTS**

- Thixotrope
- Haute adhérence



Références	Condt.
Z115015	25 kg

**EXT** **732 LANKOREP FAÇADE**  
**PAREXLANKO**  
Mortier de réparation fibré à retrait compensé. Réparation et restructuration des bétons : façades, allèges de balcons, acrotères, corniches. Épaisseur de 1 à 40 mm par passe. Rendement : 2 kg/m<sup>2</sup>/mm d'épaisseur.

**POINTS FORTS**

- Applicable en forte épaisseur
- Thixotrope
- Recouvrable par peinture sous 24 heures
- Finition très lisse



Références	Condt.
Z122218	25 kg

**EXT** **735 LANKOREP RAPIDE**  
**PAREXLANKO**  
Mortier de réparation structurelle fibré rapide à retrait compensé.

Excellente tenue à l'eau de mer. Réparation des surfaces de béton, épaufrures, nids d'abeille. Épaisseur : 5 à 70 mm par passe. Rendement : 2 kg/m<sup>2</sup>/mm d'épaisseur.

**POINTS FORTS**

- Très haute adhérence
- Prise rapide
- Recouvrable par peinture sous 24 h



Références	Condt.
Z119825	25 kg

**EXT** **770 LANKOREP FIN RAPIDE**  
**PAREXLANKO**  
Mortier de réparation structurelle fibré, fin, rapide, à retrait compensé.

Réparation des surfaces de béton, épaufrures, nids d'abeille. Réparation des ouvrages dégradés : piliers, dalles, poteaux, voûtes. Renforcement de structures affaiblies telles que balcons, acrotères, corniches. Fin et rapide. Épaisseur : 2 à 70 mm par passe. Rendement : 2 kg/m<sup>2</sup>/mm d'épaisseur.

**POINTS FORTS**

- Retarde considérablement la pénétration de la carbonatation
- Recouvrable par peinture sous 24 h
- Excellente tenue à l'eau de mer



Références	Condt.
Z134173	25 kg

**EXT** **REPAREX ARTIS**  
Enduit en poudre de rebouchage et de réparation intérieur et extérieur  
Ne pas recouvrir directement de peinture polyuréthane et époxy en phase solvant. Taux de gâchage : 40% d'eau. Temps d'utilisation : 30 minutes.

**POINTS FORTS**

- Adhérence et résistance renforcées
- Séchage rapide
- Ponçable



Références	Condt.
Z174529	5 kg
ART080	15 kg

Consommation moyenne : 1,1 kg de poudre /m<sup>2</sup>/mm d'épaisseur

**EXT** **REPAREX FIBRÉ PÂTE ARTIS**  
Enduit de rebouchage extra blanc grain fin

**POINTS FORTS**

- Usage intérieur et extérieur
- Prêt à l'emploi
- Sans limite d'épaisseur



Références	Condt.
ART075	15 kg
ART076	5 kg
ART077	1 kg

Consommation moyenne : environ 1,5 kg de pâte/m<sup>2</sup>/mm d'épaisseur



## EXT REPAREX FIBRÉ ARTIS

Enduit-reboucheur fibré et fin en poudre à prise rapide

Rebouchage rapide et efficace des trous et fissures stabilisées.  
Haute adhérence sur fonds bruts ou films minces.  
Toutes épaisseurs en rebouchage  
Finition dure et aspect lisse

### POINTS FORTS

- Prise rapide : 30 à 60 minutes
- Très haute adhérence
- Ponçable



LAME À LISSER - PARFAITLISS®  
Réf. Z086828

Références	Condt.
ART033	15 kg
Consommation moyenne : 1,5 kg de poudre/m <sup>2</sup> /mm d'épaisseur	

## EXT FIBAREX®

Enduit polyvalent extérieur finition lisse.

Rebouchage, réparation et égalisation localisée.  
Perméable à la vapeur d'eau.  
Mise en peinture rapide : 24 h.

### POINTS FORTS

- Fibré
- Ponçable



Références	Condt.
Z103891	5 kg
Z103881	15 kg
Z104223	Seau de 15 kg
Consommation moyenne : 1,1 kg/m <sup>2</sup> /mm d'épaisseur	

## EXT REPAREX GRANITÉ ARTIS

Enduit-rénovateur fibré et granité en poudre à prise semi-rapide

Rebouchage rapide et efficace des trous et fissures stabilisées.  
Haute adhérence sur fonds bruts ou films minces.  
Très garnissant.  
Dur et aspect granité (grains moyens).

### POINTS FORTS

- Prise semi-rapide : 2h à 2h30
- Idéal pour façades texturées



## EXT REPAREX SUPER GRANITÉ ARTIS

Enduit-rénovateur fibré et très granité en poudre à prise semi-rapide

Rénover et reboucher des trous et des fissures stabilisées.  
Haute adhérence sur fonds bruts ou films minces.  
Très garnissant.  
Dur et aspect très granité (gros grains).

### POINTS FORTS

- Prise semi-rapide : 2h à 2h30
- Redoublable frais sur frais
- Idéal pour façades structurées



Références	Condt.
ART055	15 kg
Consommation moyenne : 1,8kg/m <sup>2</sup> /mm d'épaisseur	

## EXT TOUPRELITH F®

Enduit de réparation extérieur sur maçonneries brutes.

Réparation et rebouchage sans coffrage.  
Facile à sculpter. Même coefficient de dilatation que le béton.  
Résiste aux eaux de ruissellement.  
Rendement: 1,35 kg de poudre comble un volume de 1L.

### POINTS FORTS

- Compatible supports humides



Références	Condt.
Z026258	5 kg
Z026259	15 kg



Références	Condt.
ART034	15 kg
Consommation moyenne : 1,7 kg/m <sup>2</sup> /mm d'épaisseur	

## EXT INT ALLTEK EXTERIOR

Enduit allégé de réparation et de lissage pour application manuelle. Alltek Exterior est un enduit de couleur grise en pâte prêt à l'emploi.

### POINTS FORTS

- Particulièrement adapté au rebouchage des fissures grâce à sa grande flexibilité



Références	Condt.
Z174626	10 L
Consommation moyenne : 1 litre/m <sup>2</sup> par mm d'épaisseur	

## EXT MUREX®

Enduit de rebouchage et réparation extérieur.

Mise en peinture rapide : 24 h.  
Rebouchage et réparation sans coffrage.

### POINTS FORTS

- Extrême dureté
- Adhérence tous supports
- Très riche en résine



Références	Condt.
Z026248	5 kg
Z026249	Sac de 15 kg
Z036426	Seau de 15 kg
Z031877	Sac de 25 kg
Consommation moyenne : 1 kg de poudre comble un volume de 1 L	

ESPACE PERSONNALISÉ  
Retrouvez toutes vos informations et tarifs personnalisés en ligne

HOTLINE  
Une question ? Contactez-nous au 01 49 06 24 72

CLIC & COLLECT  
Commandez vos produits en ligne et récupérez-les sous 3H en magasins

PAIEMENT 100% SÉCURISÉ  
Payez vos achats en ligne en toute sécurité

**EXT INT 1001 LANKOMUR FIN**

**PAREXLANKO**

Enduit de ragréage allégé en poudre pour murs intérieurs et extérieurs.

Intérieur/extérieur : béton banché, voile de béton armé, sous-face de dalle béton.  
Intérieur : carreaux de briques pour cloisons.  
Finition parfaitement lisse.  
Épaisseur : 0,3 à 10 mm par passe.

**POINTS FORTS**

- Finition «Ultra fin»
- Facilité d'application
- Teinte gris clair



Références	Condt.
Z115016	15 kg
Consommation moyenne : <b>1 kg/m<sup>2</sup>/mm d'épaisseur</b>	



**EXT ENDUIT-MASTIC SUPER GRANITÉ ARTIS**

Enduit-mastic façade fibré et super granité spécial fissures

Reboucher des fissures (limitées à 2 mm d'amplitude).  
Permet de conserver un aspect structuré (très granité).  
Haute adhérence.  
Souple et aspect structuré.

**POINTS FORTS**

- Prêt à l'emploi
- Excellente thixotropie



Références	Condt.
ART056	310 ml
ART057	5 kg
Consommation moyenne : <b>48g m/l (cordon 10x5mm)</b>	

**EXT INT ENDUIT-MASTIC FIBRÉ ARTIS**

Enduit fin en pâte spécial fissures mouvantes

Enduit pâte prêt à l'emploi.  
Reboucher des fissures (limitées à 2 mm d'amplitude).  
Absorbe les déformations du support.  
Aspect lisse.

**POINTS FORTS**

- Fibré et fin
- Prêt à l'emploi
- Haute élasticité
- Finition lisse et souple



Références	Condt.
ART037	310 ml
ART035	5 kg
Consommation moyenne : <b>70 g/mètre linéaire</b>	

**EXT ENDUIT-MASTIC GRANITÉ ARTIS**

Enduit-mastic façade fibré et granité spécial fissures

Idéal pour reboucher les fissures en conservant un aspect rugueux.  
Permet de conserver un aspect texturé (grains moyens).  
Souple et aspect granité

**POINTS FORTS**

- Prêt à l'emploi
- Haute adhérence



PISTOLET À CARTOUCHES Réf. Z001410



Références	Condt.
ART038	310 ml
ART036	5 kg
Consommation moyenne : <b>50 g/mètre linéaire</b>	

# GUIDE DE CHOIX

## COLLES ET MASTICS



### MASTICS COLLE

	FIXATION PRO100	FIXATION PRO200	FIXATION PRO400 CRYSTAL	FIXATION PRO300
Référence	Z142471	Z132954	Z149856	Z100109
Formule	Acrylique	Polymère hybride	Polymère hybride	Polymère hybride
Phase				
Destination				
Supports	Nus ou revêtus d'anciennes peintures, une des 2 faces doit être absorbante	Poreux (même humides) ou bloqués	Tous supports	Poreux (même humides) ou bloqués
Matériaux à coller	Éléments décoratifs et de grande longueur, spécial polystyrène (moules, corniches...)	Éléments de décoration, éléments de grandes longueurs, matériaux usuels du bâtiment même humides	Tous matériaux	Tous matériaux, même humides
Emission dans l'air				
Résistance mécanique	65 kg/cm <sup>2</sup>	25 kg/cm <sup>2</sup>	35 kg/cm <sup>2</sup>	55 kg/cm <sup>2</sup>
Tack	350 kg/m <sup>2</sup>	165 kg/m <sup>2</sup>	190 kg/m <sup>2</sup>	140 kg/m <sup>2</sup>
Recouvrable par peinture	OUI (24 h)	OUI (48 h)	OUI (48 h)	OUI
Utilisations	Collage d'éléments de décoration, comble les jeux jusqu'à 20 mm	Simple affichage	Collage souple dans les conditions les plus extrêmes	Collage final souple, résistant aux vibrations, à l'humidité et aux UV
Temps ouvert	30 min	5 min	5 min	5 min
Temps alignement	15 min	10 min	10 min	10 min
Couleurs	Blanc	Blanc	Transparent	Blanc

### MASTICS ÉTANCHÉITÉ

	MASTIC PU	MASTIC ACRYLIQUE	MASTIC ACRYLIQUE A1	MASTIC SANITAIRE RUBSON SA2
Référence(s)	3L00056	ART054	HE0647 HE0642	Z090722 Z090723
Formule	PU	Acrylique	Acrylique	Silicone acétique
Phase				
Destination				Environnement humide
Supports	Adhérence sur tous matériaux usuels du bâtiment	Adhérence sur tous matériaux usuels du bâtiment		Tous matériaux sanitaires
Type de joint	Joint, collage, reprise, étanchéité	Joint, reprise, liaison		Joints d'étanchéité, joints de raccordement
Emission dans l'air				
Recouvrable par peinture	OUI (7 j)	OUI (24 h)	OUI (24 h)	NON
Utilisations	Aluminium, maçonnerie, ciment, plâtre, brique, plastique	Aluminium, maçonnerie, ciment, plâtre, brique, plastique	Aluminium, ciment, plâtre, brique, plastique, bois, fibro-ciment, mortier, béton	Tous les éléments sanitaires : douches, baignoires, éviers, lavabos, liaisons pare-douche et éléments de balnéothérapie
Temps de lissage	20 min	10 min	15 min	7 min
Temps de séchage (ép : 5 mm)	72 h	72 h	72 h	48 h
LABEL snf	oui	oui	oui	sanitaire
Couleurs	Blanc	Blanc	Blanc ou gris	Blanc ou transparent

## COLLE CONTACT LIQUIDE

**Assemblage et placage multi-matériaux par double ou simple encollage.**

S'utilise en double encollage (revêtements de sols plastiques, linoléum envers jute, caoutchouc en lés). Collage, contre-collage, placage de matériaux poreux ou non par double encollage.

Ne convient pas pour les feuilles PVC minces, tissus d'ameublement, PVC enduit ou expansé, polyéthylène, Teflon® et polystyrène expansé ou extrudé. Peut être appliquée au pistolet.

### POINTS FORTS

- Sans cyclohexane conformément à la réglementation en vigueur



Références	Condt.
Z124931	4,5 kg



## PISTOLET À CARTOUCHES

Plastique Pour cartouches 310 ml Poignée et gâchette métal Tige et plaque en zinc

### POINTS FORTS

- Corps ouvert.
- En métal époxy orange



Références	Dimensions
Z001410	22,5 cm

## FIXATION PRO400 CRYSTAL

**Colle de fixation tout en un haute performance - Technologie Flextec Polymère.**

Colle de fixation à base de polymère hybride haute performance (technologie Flextec). Collages souples dans les conditions les plus extrêmes. Idéale sur supports bloqués (convient sur supports poreux même humides).

Convient sur des supports tels que béton, plâtre, brique, PVC rigide, pierre, miroir, métaux (acier, acier inox, acier galvanisé, zinc, aluminium anodisé, plomb, etc.), carrelage. Résistance finale : 35 kg/cm<sup>2</sup> (test réalisé collage alu sur alu) et 25 kg/cm<sup>2</sup> (test réalisé collage bois sur bois). Tack : 190 kg/m<sup>2</sup>.

### POINTS FORTS

- Maintien immédiat puissant
- Excellente transparence
- Peut être peint



Références	Condt.
Z149856	290 g

Retrouvez plus de colles de fixation sur [zolpan.fr](http://zolpan.fr)



## FIXATION PRO 100

**Colle de fixation surpuissante. Sans solvant. Comble les joints jusqu'à 20 mm.**

Collage d'éléments décoratifs d'intérieur, moulures, rosaces, dalles, briquettes. Collage d'éléments de grandes longueurs (plinthes, lambris, baguettes, profilés, tasseaux). Résistance finale 65 kg/cm<sup>2</sup> (collage bois sur bois). Tack puissant 350 kg/m<sup>2</sup>. 1 des 2 supports doit être poreux.

### POINTS FORTS

- Sans solvant
- Comble les joints jusqu'à 20 mm
- Peut être peint



Références	Condt.
Z142471	380 g



## FIXATION PRO200

**Colle de fixation instantanée**

Mastic colle de fixation à base de polymère haute performance (Technologie Flextec). Idéal pour le collage de tous matériaux même bloqués en intérieur et extérieur. Fixation d'éléments de grandes longueurs, même nerveux et de grandes surfaces. Matériaux : PVC, PU, béton, plâtre, brique, bois et dérivés, pierre, MDF, carrelage, métaux. Tack 165 kg/m<sup>2</sup>. Résistance finale 25 kg/cm<sup>2</sup>. Tous supports même humides.

### POINTS FORTS

- Bonne alternative à la néoprène
- Maintien immédiat 165kg/m<sup>2</sup>
- Résiste à l'eau
- Peut se peindre



Références	Condt.
Z132954	480 g



## FIXATION PRO300

**Colle de fixation et joint de technologie polymère.**

Mastic colle de fixation à base de polymère haute performance (technologie Flextec). Fixation de la plupart des matériaux, idéale sur supports bloqués et/ou humides. Maintien immédiat sur tous supports. Convient sur des matériaux tels que béton, plâtre, brique, bois et dérivés, PVC rigide, polystyrène, pierre, miroir, verre, carrelage, métaux (aluminium, zinc, plomb, galva, acier, etc.). Tack 140 kg/m<sup>2</sup>. Résistance finale 55 kg/cm<sup>2</sup>.

### POINTS FORTS

- Peut se peindre
- Haute résistance aux chocs, intempéries et vibrations
- Sans solvant



Références	Condt.
Z100109	410 g


 **ESPACE PERSONNALISÉ**

Retrouvez toutes vos informations et tarifs personnalisés en ligne



**HOTLINE**  
Une question ?  
Contactez-nous  
au 01 49 06 24 72

 **ESPACE PERSONNALISÉ**  
Retrouvez toutes vos informations et tarifs personnalisés en ligne

 **HOTLINE**  
Une question ?  
Contactez-nous  
au 01 49 06 24 72

 **CLIC & COLLECT**  
Commandez vos produits en ligne et récupérez-les sous 3H en magasins

 **PAIEMENT 100% SÉCURISÉ**  
Payez vos achats en ligne en toute sécurité

**EXT INT** **MOUSSE EXPANSIVE MULTI-USAGES** **Rubson**

Mousse multi-usages : spécial fixation et rebouchage.

Fixation de bâtis de portes, montage de fenêtres, remplissage de joints.  
Isolation et remplissage de cavités et brèches dans maçonnerie, coffrage de tuyaux et conduits électriques.  
Fixation et rebouchage sur murs et toitures. En extérieur, il est recommandé de recouvrir la mousse Rubson Power par une peinture, un enduit...

**POINTS FORTS**

- Parfait isolant air/froid/bruit
- Peut être peinte, poncée, découpée



Références	Condt.
HE0645	750 ml
HE0646	750 ml

**RUBSON MOUSSE EXPANSIVE ENERGIE** **Rubson**

1<sup>ère</sup> mousse PU recyclable dans le marché du Négoce

**POINTS FORTS**

- Formule recyclée à 16%
- Aérosol composé de 25% de métal recyclé
- Aérosol composé à 98% de plastique recyclé



Références	Condt.
HE0643	750 ml
HE0644	750 ml

**MOUSSE EXPANSIVE WHITETEQ**

**Rubson**

Mousse polyuréthane pour isolation thermique et phonique.

Durcissement par réaction avec l'humidité de l'air.  
Destinations : isolation des fenêtres, isolation des portes, calfeutrement des ouvertures, création d'écrans insonorisés, isolation des murs et toitures, remplissage de cavités.  
Isolation thermique +20%\*.  
Isolation phonique +50%\*.  
+ blanche, + homogène\*.  
\* Par rapport à la formule polyuréthane précédente.  
Référence Z149967 : Pistolable.

**POINTS FORTS**

- Multi supports
- Émission de COV : A+ (très faibles émissions)



Références	Condt.
Z149967	750 ml
Z149966	750 ml



**CARTOUCHE MASTIC ACRYLIQUE A1** **Rubson**

Mastic de calfeutrement à base de résines acryliques en émulsion pour joints et fissures.

Multi supports : béton, brique, mortier hydraulique, fibre-ciment, bois, plâtre, aluminium, etc.  
Compatible peinture.

**POINTS FORTS**

- Excellente tenue au vieillissement
- Multi-matériaux même non absorbants, même humides



Références	Condt.	Nom de l'article
Z070741	300 ml	Blanc
Z089644	300 ml	Gris

**MASTIC SANITAIRE SA2**

**Rubson**

Mastic sanitaire acétique pour tous matériaux.

Pour surfaces vitrées et synthétiques, matériaux acryliques ou composites, email, céramique, verre, grès, faïence, porcelaine...  
Pour joints d'étanchéité d'éléments sanitaires et joints de raccordement.

**POINTS FORTS**

- Finition lisse et brillante
- Joint protégé des moisissures



Références	Condt.	Nom de l'article
Z090722	280 ml	Blanc
Z090723	280 ml	Translucide

**EXT INT** **MASTIC ACRYLIQUE ARTIS** **ARTIS**

Mastic de fixation

Calfeutrement de fissures avant imperméabilité de façade, calfeutrement et raccordement entre éléments fractionnés, non soumis à stagnation d'eau  
Lissage : 15 minutes maxi après application  
Recouvrable : 4 h mini peintures acryliques et 24 h peintures solvantées  
Séchage à cœur : 72 h environ pour joint de 5 mm  
Consommation : 19 ml environ par cartouche  
Cartouche 310 ml

**POINTS FORTS**

- Très malléable
- Imperméable et recouvrable après durcissement
- Excellente adhérence à de nombreux supports



Références	Condt.
ART054	310 ml

**EXT INT** **MASTIC POLYURÉTHANE ARTIS** **ARTIS**

Collage des tuiles, rresserrage de menuiseries bois, alu ou PVC avec maçonnerie, montage et étanchéité dans la construction métallique

Intérieur / Extérieur  
Collage des tuiles  
Resserrage de menuiseries bois, alu ou PVC avec maçonnerie  
Montage et étanchéité dans la construction métallique  
Cartouche 310 ml

**POINTS FORTS**

- Spécial joints de dilatation



Références	Condt.
3L00056	310 ml

**EXT INT SINTOBOIS SINTO**

Mastic polyester à base de poudre de bois, bi-composant pour rénovation.

Rebouchage de trous et fissures sans retrait. Collage des parties cassées, reconstitution de parties manquantes.

**POINTS FORTS**

- Ne se fendille pas, ne coule pas
- Séchage : 30 min. Très rigide après séchage



Références	Contd.	Nom de l'article
Z017514	170 ml	Boîte chêne
Z118379	300 ml	Cartouche chêne
Z017518	500 ml	Boîte chêne
Z017517	170 ml	Boîte sapin
Z111232	300 ml	Cartouche sapin
Z017521	500 ml	Boîte sapin

**EXT INT PÂTE À RÉNOVER SINTO**

Mastic de réparation bi-composant pour pierres, marbres, granit.

Rebouchage de saignées, fissures, collage de plaintes. Rebouchage de fissures profondes sans aucun retrait. Collage ou fixation de matériaux entre eux. Idéal pour l'application en forte épaisseur. Convient parfaitement sur plâtre, placo, ciment, etc. Se ponce facilement et se peint directement après.

**POINTS FORTS**

- Idéal pour rénover et restaurer murs abîmés, plafonds, balcon métal ou bois, poutres, fenêtres
- Rapidité d'intervention
- Excellente adhérence sur tous les supports



Références	Contd.
Z147314	400 g
Z017199	1,4 kg

**MASTIC À VITRER TOUPRET**

Prêt à l'emploi.

Pour la pose des verres à vitre. Adapté à la réalisation de solins de mastic sur chassis bois imprimé.

**POINTS FORTS**

- Reste souple et ne craquelle pas
- Recouvrable rapidement (6 à 8 jours)
- Ne colle pas aux mains

Références	Contd.
Z026297	1 kg
Z026298	5 kg



**POLYRENOV' DPE**

Pâte de rénovation universelle à deux composants à base de résine polyester applicable sur bois, métal, polyester et plastiques

Utilisation : restauration ou rénovation de fenêtres, poutres, portes, balcons, et peut aussi coller, fixer et sceller toutes sortes d'objets  
Destination : intérieur et extérieur  
Couleur : blanc

**POINTS FORTS**

- Intérieur / Extérieur
- Travail rapide et très soigné
- Ne creuse pas
- Sec et dur en 15 minutes (à 20°C)



Références	Contd.
Z097208	400 g
Z100197	1,24 kg
Z036129	1,4 kg

**EXT INT SINTOFER STANDARD SINTO**

Mastic polyester blanc bi-composant pour rénovation.

Réparation et étanchéité de la carrosserie. Tôle arrachée, trou, bosse, fissure, planage, carénage, carter, réservoir, radiateur. Réparation de coque et pont de bateau en bois, en métal ou en polyester. Réparation de cuve, bac, réservoir, citerne, tracteur et machines agricoles. Réparation éviers, baignoires. Toiture, tuyaux de descente, gouttière, chéneau, châssis, vasistas, lucarne. Grille de clôture, porte, fermeture et rideau métallique, persiennes, fer forgé.

**POINTS FORTS**

- Excellente adhérence sur la plupart des supports : métal, aluminium, polyester
- Ponçage facile



PISTOLET COAXIAL 2 K POUR SINTOBOIS  
Réf. Z165088

Références	Contd.
Z017264	170 ml
Z017451	500 ml

ADDITIF

**SICCAZOL**

Accélérateur de séchage en phase solvant pour peintures alkydes.

Recommandé en cas de conditions difficiles de séchage (température et/ou hygrométrie). Compatible tous produits alkyde solvantés. Densité : 0,85

**POINTS FORTS**

- Idéal à la suite d'une perte de siccativité due à un stockage prolongé

Références	Contd.
Z014938	1 L



### DILUANT CELLULOSIQUE



Dilution de toutes les peintures, apprêts, sous-couches et vernis cellulosiques. Pour peintures cellulosiques.



Références	Condt.
Z000302	1 L
Z000259	5 L

### DILUANT SYNTHÉTIQUE



Dilution des peintures synthétiques, glycérophtaliques et alkydes à l'exception des peintures cellulosiques.

Préparation des apprêts et sous-couches. Particulièrement recommandé pour la dilution des peintures appliquées au pistolet.



Références	Condt.
Z000287	1 L
Z000263	5 L

### BALAI DE CHANTIER COCO



Balayage extérieur

Fibres Coco, 5 rangs, semelle bois hévéa naturel poncé. Livré sans manche.  
Taille 30 cm : sortie 75 mm, douille à vis incorporée (manche réf. Z001345).  
Taille 60 cm : sortie 60 mm, douille métal diamètre 28 mm (manche réf. Z002153).

**POINTS FORTS**

- Facile à manier



Références	Dimensions
Z001343	30 cm
Z001344	60 cm

MANCHE À BALAI EN BOIS  
Réf. Z001345

### WHITE SPIRIT



Pour dilution peinture et vernis.

Nettoyage des tâches de peinture fraîches sur sols et boiseries. Entretien du matériel de peinture. Traitement des tâches de peinture fraîches et cambouis sur les tissus. Existe en désaromatisé.



Références	Condt.
Z000271	1 L
Z000272	5 L
Z000273	20 L

### WHITE SPIRIT DÉSAROMATISÉ



Nettoyage des tâches de peinture fraîche sur sols et boiseries.

Dilution peintures et vernis. Entretien du matériel de peinture. Traitement des tâches de peinture fraîche et cambouis sur les tissus.



**POINTS FORTS**

- Idéal pour peintures intérieures

Références	Condt.
Z000282	1 L
Z000328	5 L

### ÉPONGE SYNTHÉTIQUE

Pour tous travaux de nettoyage, excellente prise en main.

Éponge synthétique.

**POINTS FORTS**

- Souple
- Super absorbante



Références	Dimensions
Z134390	185 x 115 x 60 mm

### ÉPONGE VÉGÉTALE




Eponge universelle convenant pour tous travaux de peinture, construction, nettoyage, lessivage, finition.

Végétale brune, non bordée

**POINTS FORTS**

- Excellente absorption
- Grande résistance aux frottements répétés



Références	Dimensions
Z134389	14 x 9 x 5 cm

### NETTOYANT SOLVAPEINT



Nettoie et dissout les peintures anciennes.

Parfait pour récupérer le matériel de peinture (même sec depuis longtemps).



Références	Condt.
Z000286	1 L
Z000261	5 L

### ÉPONGE NATURELLE



Travaux intenses de nettoyage et réalisation d'effets déco essuyés.

Gerbis, brute, 1er choix. Très malléable. Facilite le nettoyage et le lessivage de toutes les surfaces.

**POINTS FORTS**

- Capacité d'absorption très importante
- Grande solidité



Références	Dimensions
Z002040	6,5 cm

Retrouvez plus d'éponges sur [zolpan.fr](http://zolpan.fr)

### BROSSE MÉTAL SOUPLE

4 rangs - sortie 30 mm.

Fil rond laitonné souple.  
Manche bois.

**POINTS FORTS**

- Décapage des matériaux tendres et fragiles



Références	Dimensions
Z001366	280 x 35 mm

### BROSSE MÉTAL SPID

Convexe, sortie 25 mm. Pour tuyauterie.

Fil acier trempé ondulé, manche plastique.

**POINTS FORTS**

- Idéale pour les tuyauteries
- Travaux de décapage, polissage ou lustrage



Références	Dimensions
Z001368	260 x 15 mm

### BOBINES OUATE BLANCHE



lot de 2Pauvre en peluche 2 plis, 1 000 formats

Ne raye pas  
Usage multiple  
Grande capacité d'absorption  
Dévidage central

**POINTS FORTS**

- très résistante



Références	Condt.
BH1044	Lot de 2

### CHIFFONS TRICOT BLANC



NC

Fabriqués en France  
Boîte de 10 kg

**POINTS FORTS**

- Chiffons de nettoyage aseptisés
- Fabriqué en France



Références	Condt.
BH1046	Boîte de 10 kg



**ESPACE PERSONNALISÉ**  
Retrouvez toutes vos informations et tarifs personnalisés en ligne



**HOTLINE**  
Une question ?  
Contactez-nous  
au 01 49 06 24 72

### ST MARC LESSIVE OXYDRINE



Adapté aux besoins spécifiques des professionnels du bâtiment et à tous les gros travaux de la maison.

Idéale pour le lessivage d'entretien des peintures.

**POINTS FORTS**

- Dégraisse les taches incrustées
- Entretien les évacuations
- Redonne de l'éclat
- Simple et pratique



Références	Condt.
DI1041	1 kg
Z017506	2 L



### ST MARC LESSIVE RÉSINE DE PIN



Adapté aux besoin spécifique des professionnels du bâtiment et à tous les gros travaux de la maison.

**POINTS FORTS**

- Origine végétale, sans abrasif
- Décape, dégraisse et nettoie les surfaces
- Ravive l'éclat des peintures
- Soluble instantanément même dans l'eau froide, non moussant



Références	Condt.
DI1039	1 kg

### LINGETTES MULTI-USAGES XXL+

Spécialement conçues pour nettoyer tous types de salissures et résidus. Ces lingettes éliminent efficacement la peinture, les silicones, la mousse PU non séchée, l'huile, la graisse et bien plus encore

**POINTS FORTS**

- Plus grandes que les lingettes ordinaires - 38 x 25 cm
- Restent humides et utilisables pendant plus d'une heure
- Sans danger pour toutes les surfaces



Références	Dimensions
NU0001	38 x 25 cm

### LINGETTES POWERSCRUB XXL+

Dotées d'une puissance extrême, elles s'attaquent facilement à la graisse en tout genre et à la saleté tenace. Leur tissu ultrarésistant possède un côté abrasif et rugueux tandis que l'autre face est douce et premet d'absorber et protéger les surfaces.

**POINTS FORTS**

- Biface elles sont dotées d'une surface texturée offrant une puissance de nettoyage accrue
- Contre la saleté tenace et la graisse incrustée
- Restent humides et utilisables pendant plus d'une heure



Références	Dimensions
NU0004	38 x 25 cm



**ACIDE CHLORHYDRIQUE 23 %**



Pour décaper et détartrer les métaux, ne pas utiliser sur l'acier inoxydable.

Pour nettoyer ciment, tartre, moisi sur le carrelage.  
Pour rénover les marbres et les pierres de plein air.  
Pour déboucher et détartrer canalisations et WC.



Références	Condt.
Z000285	1 L
Z000253	5 L

**EXTRAIT DE JAVEL 9,6%**



Agent d'entretien et de blanchiment.

Pour nettoyer et rénover les surfaces extérieures, pierres brutes, murs, terrasses, façades.



Références	Condt.
Z000274	5 L
Z000275	20 L

**SAC À GRAVATS TISSÉ BLANC**



Sac à gravats tissé blanc.

Polypropylène tissé blanc.  
Dimensions : 57 x 95 cm.

**POINTS FORTS**

- Très résistants et réutilisables



Références	Condt.	Dimensions
Z017707	Par 10	57 x 95 cm

**SAC À GRAVATS TISSÉ BLANC AVEC POIGNÉES**



Sac à gravats tissé blanc avec poignées.

Sacs à gravats en polypropylène tissé blanc avec poignées.  
80 litres (environ) - Charge maxi. 50 kg.  
Dimensions : H50 x L40 X P30 cm.

**POINTS FORTS**

- Très résistants aux déchirures et aux perforations
- Réutilisables
- Fond carré : faciles à remplir et à transporter



Références	Condt.	Dimensions
Z138652	Par 2	H50 x L40 X P30 cm

**ACÉTONE**



Pour dissoudre les colles, vernis, peintures, mastics cellulosiques sur bois, cuirs, vitres, murs, sols.

Pour détacher les traces de colle, peinture sur tissus.  
Pour dégraisser les pièces mécaniques.



Références	Condt.
Z000250	1 L
Z000251	5 L



**ESPACE PERSONNALISÉ**  
Retrouvez toutes vos informations et tarifs personnalisés en ligne



**HOTLINE**  
Une question ?  
Contactez-nous  
au 01 49 06 24 72

**SACS GRAVATS 60 L NOIRS**



Sacs gravats 60 L noirs.

Polyéthylène résistant - 130 microns.  
Dimensions : 56 x 96 cm.

**POINTS FORTS**

- Très résistants aux déchirures



Références	Condt.	Dimensions
Z017533	Par 10	56 x 96 cm

**SACS POUBELLE 110 L**



Polyéthylène gris.

Polyéthylène gris.  
Dimensions 110 L : 70 x 105 cm.  
Rouleau prédécoupé avec lien.

**POINTS FORTS**

- Résistance



Références	Condt.	Dimensions
Z017294	Rouleau de 25	70 x 105 cm



# OUTILLAGE, PROTECTION ET ÉQUIPEMENTS

## 212 OUTILLAGE

Guide de choix abrasifs à main .....	212
Abrasifs à main .....	213/215
Guide de choix brosses .....	216/218
Brosses .....	218/223
Guide de choix manchons .....	224/225
Manchons .....	226/231
Montures et rangement .....	231
Perches & Station de nettoyage .....	232
Camions .....	233
Couteau à enduire et de peintre .....	233/234
Cutters et lames .....	235
Grattoirs .....	236
Scrapers .....	237
Autres outillages .....	237/239
Platoir .....	240
Mesure d'humidité .....	240
Télémètres lasers .....	241

## 242 PROTECTION DE CHANTIER

Adhésifs - Gamme Artis .....	242
Adhésifs et masquage .....	243
Adhésifs - masquage large .....	244
Adhésifs et bâches .....	245
Bâches .....	246

## 247 EPI & VÊTEMENTS DE TRAVAIL

Chaussures de sécurité .....	247/248
Guide de choix utilisation des masques .....	250
Masques .....	251/252
Protection des mains .....	253
Vêtements de travail .....	254/255

# GUIDE DE CHOIX

## ABRASIFS À MAIN



	PLÂTRE/ ENDUIT	PEINTURE	BOIS	MÉTAUX PEINTS
Ponçage manuel				
DEGROSSISSAGE				
	<b>PU414 OXALIGHT</b> 230 x 280 mm <b>P80</b>	<b>PU414 OXALIGHT</b> 230 x 280 mm <b>P60-P80</b>	<b>LR560 OXAFLEX</b> 230 x 280 mm <b>P40-P60</b>	
PONÇAGE				
	<b>LR560 OXAFLEX</b> 230 x 280 mm <b>P100-P120</b>	<b>LR560 OXAFLEX</b> 230 x 280 mm <b>P100-P120</b>	<b>LR560 OXAFLEX</b> 230 x 280 mm <b>P80-P120</b>	<b>LR560 OXAFLEX</b> 230 x 280 mm <b>P100-P120</b>
FINITION				
	<b>LR560 OXAFLEX</b> 230 x 280 mm <b>P150-P180</b>	<b>LR560 OXAFLEX</b> 230 x 280 mm <b>P180</b>	<b>LR560 OXAFLEX</b> 230 x 280 mm <b>P180-P240</b>	<b>LW620 flexiback si</b> 230 x 280 mm <b>P180-P600</b>
		<b>LR590 AUTOCLEAN</b> 72 x 123 mm <b>P100-P120</b>		

### FEUILLES DE PAPIER ABRASIF LR560 OXAFLEX

Disponible en paquet de 5, 10, 25 ou 50 feuilles.  
Permet d'accéder à tout endroit difficile d'accès.  
Surfaces d'applications : plâtre, enduit, bois, peinture, etc.  
Taille de l'abrasif : 230 x 280 mm

#### POINTS FORTS

- Ultrasouple
- Le plus polyvalent du ponçage manuel
- Combine souplesse, résistance, longévité et fini sans rayure



Référence	Grain	Cond.
Z171677	60	Par 5
Z171678	80	Par 10
Z171679	100	Par 10
Z171680	120	Par 10
Z171681	150	Par 10
Z171682	180	Par 10
Z171683	240	Par 10
Z171684	60	Par 25
Z171685	80	Par 50
Z171686	100	Par 50
Z171687	120	Par 50
Z171688	180	Par 50
Z171689	240	Par 50

### FEUILLES DE PAPIER ABRASIF PG550 SUPER FINISHING

Disponible en boîte de 25 ou 50 feuilles. Recommandé pour tous les travaux de ponçage basiques. Utilisation à sec uniquement.  
Surfaces d'applications : métaux, peinture, plâtre/enduit  
Taille de l'abrasif : 230 x 280 mm

#### POINTS FORTS

- Abrasif appliqué souple, léger et peu encrassant
- Finition sans rayure



Référence	Grain	Cond.
Z171648	40	Par 25
Z171649	60	Par 25
Z171650	80	Par 50
Z171651	100	Par 50
Z171652	120	Par 50

### FEUILLES DE PAPIER ABRASIF LW620 FLEXIBACK SI

Disponible en paquet de 10 feuilles. Papier 100% waterproof pour un usage sous eau ou à sec.

Surfaces d'applications : peinture, PVC, carrosserie  
Taille de l'abrasif : 230 x 280 mm

#### POINTS FORTS

- Poncer avec des grains fins pour obtenir un bel effet gloss
- Idéal pour le ponçage à l'eau des peintures et vernis



Référence	Grain	Cond.
Z171695	180	Par 10
Z171696	240	Par 10
Z171697	320	Par 10
Z171698	400	Par 10
Z171699	600	Par 10

**ESPACE PERSONNALISÉ**  
Retrouvez toutes vos informations et tarifs personnalisés en ligne

**HOTLINE**  
Une question ? Contactez-nous au 01 49 06 24 72

**CLIC & COLLECT**  
Commandez vos produits en ligne et récupérez-les sous 3H en magasins

**PAIEMENT 100% SÉCURISÉ**  
Payez vos achats en ligne en toute sécurité

**FEUILLES DE PAPIER ABRASIF PU414 OXALIGHT**



Boîtes de 5, 10, 25 ou 50 feuilles disponibles. **Recommandé pour les matériaux tendres.**

Surfaces d'applications : plâtre, bois tendre, peintures, etc.  
Taille de l'abrasif : 230 x 280 mm

**POINTS FORTS**

- Abrasif appliqué souple, coupant et peu encrassant
- Échauffement limité lors du ponçage



Référence	Grain	Condt.
Z171653	40	Par 5
Z171654	60	Par 5
Z171655	80	Par 10
Z171656	100	Par 10
Z171657	120	Par 10
Z171658	180	Par 10
Z171659	40	Par 25
Z171660	60	Par 25
Z171661	80	Par 50
Z171662	100	Par 50
Z171663	120	Par 50
Z171664	180	Par 50

ABRASIFS À MAIN - ROULEAUX DE PAPIER

**ROULEAUX DE PAPIER ABRASIF LR560 OXAFLEX**



Permet d'accéder à tout endroit difficile d'accès.

Surfaces d'applications : plâtre, enduit, bois, peinture, etc.  
Egalement disponible en 115 mm x 50 m  
Taille de l'abrasif : 115 mm x 25 m

**POINTS FORTS**

- Ultrasouple
- Le plus polyvalent du ponçage manuel
- Combine souplesse, résistance, longévité et fini sans rayure



Référence	Grain	Condt.
Z171690	40	à l'unité
Z171691	80	à l'unité
Z171692	100	à l'unité
Z171693	120	à l'unité
Z171694	180	à l'unité

**ROULEAUX DE PAPIER ABRASIF PU414 OXALIGHT**



Abrasif appliqué souple, coupant et peu encrassant. **Préconisé pour les matériaux tendres.**

Egalement disponible en 115 mm x 25 m (Z171672)  
Surfaces d'applications : plâtre, bois, peintures, etc.  
Taille de l'abrasif : 115 mm x 50 m

**POINTS FORTS**

- Échauffement limité lors du ponçage



Référence	Grain	Condt.
Z171673	80	à l'unité
Z171674	100	à l'unité
Z171675	120	à l'unité
Z171676	150	à l'unité

**CALE SOUPLE AUTOFIXANTE**



S'utilise avec les garnitures autofixantes ou les rouleaux autofixants. **En un geste, la garniture autofixante adhère à la cale pour un peu plus de rapidité dans vos travaux de ponçage manuel.**

**POINTS FORTS**

- Autofixant à crochets pour une meilleure accroche
- Grand confort de travail

Référence	Dimensions
Z160430	70 x 120 mm



**GARNITURES DE PAPIER ABRASIF LR590 AUTOCLEAN**



Disponible en paquets de 10 garnitures. **Produit haute longévité, excellent pour les finitions**

Surfaces d'applications : plâtre, enduit, bois, peintures, PVC, etc.

**POINTS FORTS**

- Papier enrichi en latex pour plus de résistance
- Efficace longtemps



Référence	Grain
Z171665	40
Z171666	60
Z171667	80
Z171668	100
Z171669	120
Z171670	180
Z171671	240

**ÉPONGES ABRASIVES 4 FACES FLEXPAD**



S'utilise à sec ou à l'eau et elle est préconisée pour les métaux, le bois, les plastiques, les peintures.

Support : éponge en mousse polyuréthane.  
Grain : corindon brun sur quatre faces.

**POINTS FORTS**

- Les arêtes de l'éponge facilitent le ponçage des coins



Référence	Dimensions	Condt.	Nom de l'article
Z171700	100 x 70 x 25 mm	Par 10	Flexpad 4 faces - Grain fin
Z171701	100 x 70 x 25 mm	Par 10	Flexpad 4 faces - Grain moyen



**ESPACE PERSONNALISÉ**  
Retrouvez toutes vos informations et tarifs personnalisés en ligne



**HOTLINE**  
Une question ? Contactez-nous au 01 49 06 24 72



**CLIC & COLLECT**  
Commandez vos produits en ligne et récupérez-les sous 3H en magasins



**PAIEMENT 100% SÉCURISÉ**  
Payez vos achats en ligne en toute sécurité

# GUIDE DE CHOIX

## BROSSES

l'info  
ent+



### GAMME EXPERT ACRYLIQUE



Référence	Taille	Référence	Usage recommandé avec :
BROSSE PLATE	30	ART2010	Hydro COV <1g/L Ondi Pur Ondikyd Abyss Maotop
	40	ART2011	Ondilak Collection Ondimat Ultra Ondine Bioalkyd PrimAir
	60	ART2012	Ultra Solmur A Satzol Déco Satzol Opaque Satzol Réno Satzol Acryl
BROSSE À RECHAMPIR	80	ART2013	Hydracryl+ Cofabrill Evolution Cofavelours Evolution Cofamat Léger Ermocryl
	0	ART2043	Prolog Équation Ermocryl Façade Ermocryl SE
	4	ART2045	Zolpafix 100 Zolpaprime Granite Maoline Styzol Atmo Flex Nigatex Evolution
6	ART2046		
ART2060	100	ART2060	
ART2061	150	ART2061	

### GAMME EXPERT GLYCERO



Désignation	Taille	Référence	Usage recommandé avec :
BROSSE PLATE	20	ART2014	Maoprimer Swedafix Granite Zolfix
	30	ART2015	
	40	ART2016	
	60	ART2017	
	80	ART2018	
BROSSE POUCE	4	ART2026	Hayelak Brillant Hayelak Satiné Satzol HES
	6	ART2027	
BROSSE RADIATEUR	25	ART2036	Satzol Mat Satzol Satin Zolpabois Classic
	35	ART2037	
BROSSE À RECHAMPIR	0	ART2049	Zolverniss Mer Montagne Zolpafer FAC Satzol Impregnation Z Satin
	2	ART2050	
	3	ART2048	
	4	ART2051	
	6	ART2052	
	8	ART2053	
BROSSE SPALTER	60	ART2062	
	100	ART2063	
	150	ART2064	
	200	ART2065	

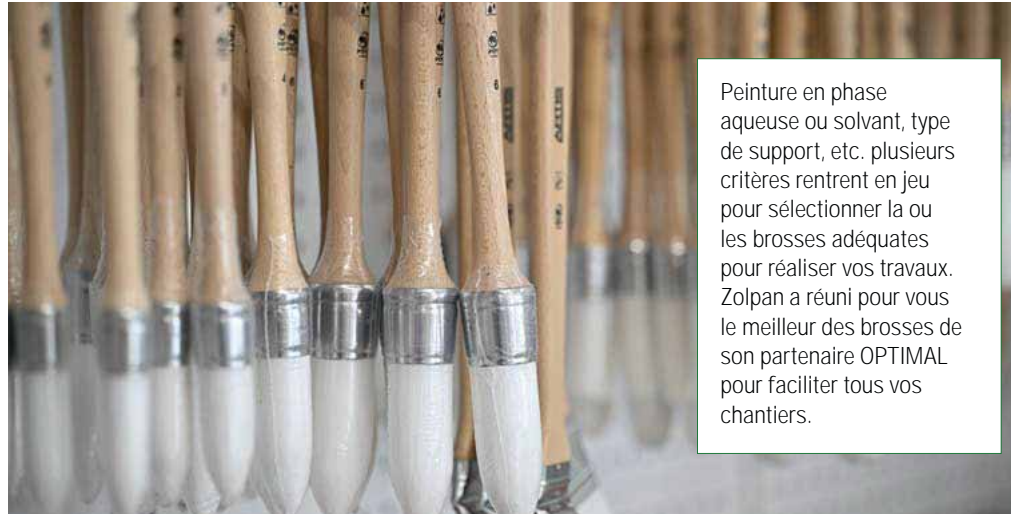
### GAMME TRADITION



Désignation	Taille	Référence	Usage recommandé avec :
BROSSE PLATE	30	ART2019	Ermo Prim Ermo Plio-Façade Ermo Satin Décapants Façade
	40	ART2020	
	60	ART2022	
	80	ART2023	
	100	ART2024	
BROSSE RADIATEUR	35	ART2039	Silextra Primaire Lisse Silextra Primaire Granite Styzol Thixo
	45	ART2040	
	60	ART2041	
BROSSE À RECHAMPIR	0	ART2055	Zolpafix Granite Zolpafix Grès Cérame GE 33
	2	ART2056	
	4	ART2057	
	6	ART2058	
	8	ART2059	

# GUIDE DE CHOIX

## COMMENT CHOISIR SA BROSSSE ?



Peinture en phase aqueuse ou solvant, type de support, etc. plusieurs critères rentrent en jeu pour sélectionner la ou les brosses adéquates pour réaliser vos travaux. Zolpan a réuni pour vous le meilleur des brosses de son partenaire OPTIMAL pour faciliter tous vos chantiers.

Gamme	Type de travaux	Utilisation	Points forts
<b>EXPERT ACRYLIQUE</b>	Travaux soignés	Peinture, laque, lasure en phase aqueuse	- Fibre 100% synthétique - Finition parfaite
<b>EXPERT GLYCERO</b>	Travaux soignés	Laque, lasure et résine de sol en phase solvant	- Soie naturelle de 1 <sup>er</sup> choix - Souplesse et précision
<b>TRADITION</b>	Travaux courants	Peinture, laque, lasure en phase solvant	- Soie naturelle - Gamme économique

### BROSSE À RECHAMPIR ACRYLIQUE EXPERT **ARTIS**

Spécial peintures acryliques

Spécial peintures acryliques  
Tailles : 0, 2, 4 et 6

#### POINTS FORTS

- Qualité de fabrication



Référence	Taille de la brosse	Epaisseur	Sortie
<b>ART2043</b>	0	25 mm	-
<b>ART2044</b>	2	25 mm	-
<b>ART2045</b>	4	25 mm	-
<b>ART2046</b>	6	29 mm	-

### QUEUE DE MORUE ACRYLIQUE EXPERT **ARTIS**

Spécial peintures acryliques

Tailles : 30, 40, 60 et 80

#### POINTS FORTS

- Qualité de fabrication



Référence	Taille de la brosse	Epaisseur
<b>ART2010</b>	30	12,5 mm
<b>ART2011</b>	40	19 mm
<b>ART2012</b>	60	21 mm
<b>ART2013</b>	80	22 mm

### SPALTER ACRYLIQUE EXPERT

#### ARTIS

Spécial peintures acryliques

Pinceau / brosse large et fin spalter pour produits acrylique. Idéal pour les produits d'entretien et de traitement du bois en phase aqueuse: vitrificateurs, vernis, saturateurs, dégrisseurs, lasures...

#### POINTS FORTS

- Qualité de fabrication



Référence	Taille de la brosse	Epaisseur	Sortie
<b>ART2060</b>	100	9,5 mm	-
<b>ART2061</b>	150	9,5 mm	-

### LOT BROSSSES À RECHAMPIR EXPERT ACRYLIQUE - 5 PIÈCES

#### ARTIS

Pour chants et angles

2 brosses rechargir N°4 et 6 et 1 rechargir N°2

#### POINTS FORTS

- Acier inoxydable



Référence	Sortie	unité de vente
<b>ART2042</b>	-	Par 5

### BROSSE RADIATEUR GLYCÉRO EXPERT **ARTIS**

Spécial peintures glycéro

Tailles : 25, 35 et 45

#### POINTS FORTS

- Qualité de fabrication



Référence	Taille de la brosse
<b>ART2036</b>	25
<b>ART2037</b>	35
<b>ART2038</b>	45

### BROSSE À RECHAMPIR GLYCÉRO EXPERT **ARTIS**

Spécial peintures glycéro

Tailles : 3/0, 0, 2, 4, 6 et 8

#### POINTS FORTS

- Qualité de fabrication



Référence	Taille de la brosse	Sortie
<b>ART2049</b>	0	18 mm
<b>ART2050</b>	2	21 mm
<b>ART2048</b>	3/0	15 mm
<b>ART2051</b>	4	25 mm
<b>ART2052</b>	6	29 mm
<b>ART2053</b>	8	32 mm

### QUEUE DE MORUE GLYCÉRO EXPERT **ARTIS**

Spécial peintures glycéro

Brosserie gamme courante  
Mélange de soies et synthétique  
Montée sur fleur  
Virole acier nickelé  
Manche bois vernis  
Tailles : 20, 30, 40, 60 et 80

#### POINTS FORTS

- Qualité de fabrication



Référence	Taille de la brosse	Sortie
<b>ART2014</b>	20	10 mm
<b>ART2015</b>	30	12,7 mm
<b>ART2016</b>	40	15 mm
<b>ART2017</b>	60	18 mm
<b>ART2018</b>	80	20 mm

### BROSSE À TABLEAU **ARTIS**

Pour petits travaux de peinture

Grande taille

#### POINTS FORTS

- Qualité de fabrication



Référence	Nom de l'article	Sortie
<b>ART2066</b>	Brosse à tableau ronde T.10	50 mm
<b>ART2067</b>	Brosse à tableau plate T.10	50 mm

**BROSSE DE POUCE GLYCÉRO  
EXPERT ARTIS**

Spécial peintures glycéro  
Tailles : 2, 4, 6 et 8

**POINTS FORTS**

- Qualité de fabrication



Référence	Taille de la brosse	Sortie
ART2025	2	21 mm
ART2026	4	25 mm
ART2027	6	29 mm
ART2028	8	32 mm

**SPALTER GLYCÉRO EXPERT  
ARTIS**

Spécial peintures glycéro  
Tailles : 60, 100, 150 et 200

**POINTS FORTS**

- Qualité de fabrication



Référence	Taille de la brosse	Sortie
ART2062	60	60 mm
ART2063	100	9,5 mm
ART2064	150	9,5 mm
ART2065	200	9,5 mm

**BROSSE RADIATEUR  
TRADITION ARTIS**

Pour radiateurs  
Tailles : 35, 45 et 60

**POINTS FORTS**

- Qualité de fabrication



Référence	Taille de la brosse	Sortie
ART2039	35	9,5 mm
ART2040	45	9,5 mm
ART2041	60	9,5 mm

**BROSSE À RÉCHAMPIR  
ACRYLIQUE/GLYCÉRO  
TRADITION ARTIS**

Pour peintures acryliques et glycéro  
Tailles : 0, 2, 4, 6 et 8

**POINTS FORTS**

- Qualité de fabrication



Référence	Taille de la brosse	Sortie
ART2055	0	18 mm
ART2056	2	21 mm
ART2057	4	25 mm
ART2058	6	29 mm
ART2059	8	32 mm

**LOT BROSSES À RECHAMPIR  
EXPERT GLYCÉRO - 5 PIÈCES  
ARTIS**

Pour chants et angles  
2 brosses rechargir N°4 / 6 et 1 rechargir N°2

**POINTS FORTS**

- Acier inoxydable



Référence	Sortie	unité de vente
ART2047	-	Par 5

**QUEUE DE MORUE ACRYLIQUE/  
GLYCÉRO TRADITION ARTIS**

Pour peintures acryliques et glycéro  
Tailles : 30, 40, 50, 60, 80 et 100





**POINTS FORTS**

- Qualité de fabrication



Référence	Taille de la brosse	Sortie
ART2019	30	10 mm
ART2020	40	12 mm
ART2021	50	13 mm
ART2022	60	13,5 mm
ART2023	80	15 mm
ART2024	100	17 mm



 <b>ESPACE PERSONNALISÉ</b> Retrouvez toutes vos informations et tarifs personnalisés en ligne	 <b>HOTLINE</b> Une question ? Contactez-nous au 01 49 06 24 72	 <b>CLIC &amp; COLLECT</b> Commandez vos produits en ligne et récupérez-les sous 3H en magasins	 <b>PAIEMENT 100% SÉCURISÉ</b> Payez vos achats en ligne en toute sécurité
---	--	--	---

**LOT BROSSES TRADITION  
- 10 PIÈCES ARTIS**

Lot de 10 brosses

Tirure courte - Manche bois naturel poncé - Virole acier nickelée.

**POINTS FORTS**

- Gamme économique



Référence	unité de vente
ART2007	Par 10



**LOT BROSSES À RECHAMPIR  
TRADITION - 5 PIÈCES ARTIS**

pour chants et angles

2 brosses rechargir N°4 et 6  
1 rechargir N°2

**POINTS FORTS**

- Acier cuivré, collé serti



Référence	Sortie	unité de vente
ART2054	-	Par 5



**BALAI COLLEUR SOIE GRISE  
ARTIS**

Manche en hêtre vernis  
Soie épaisse  
Sortie fibre :  
45 mm  
Montage plein  
traditionnel

**POINTS FORTS**

- Qualité de fabrication



Référence
ART2000

**BROSSE À ÉPOUSSETER  
ARTIS**

Travaux de nettoyage

Manche polypro  
Sortie : 52 mm  
4 rangs

**POINTS FORTS**

- Poids léger



Référence	Nom de l'article	Dimensions
ART2005	Brosse à épousseter nylon	Longueur 210 mm, épaisseur 30 mm
ART2006	Brosse à épousseter soie grise	Longueur 210 mm, épaisseur 30 mm

**BROSSE À ENCOLLER  
ARTIS**

Manche en hêtre vernis  
Sortie fibres : 68 mm  
Pures soies blanches extra

**POINTS FORTS**

- Qualité de fabrication



Référence	Nom de l'article	Dimensions
ART2003	Brosse à encoller soie blanche	Longueur 120 mm, épaisseur 30 mm
ART2004	Brosse à encoller nylon	Longueur 160 mm, épaisseur 60 mm



# GUIDE DE CHOIX MANCHONS

l'info  
en+



ARTIS

Destination Surfaces/ Support Références 180 mm <sup>(1)</sup>	MURS ET PLAFONDS				Destination Manchons
	Relief moyen	Relief moyen	Relief moyen	Lisse	
Lisse à relief moyen Z151926	Très fort relief ART1089	Fort relief ART1038	Fort relief ART1037	Lisse ART1014 ART1013	ONDILAK COLLECTION GAMME (2)
	3D Mat 14 mm	Super Mèche Extra Long 24 mm	Super Mèche Long 20 mm	Laqueur mousse floquée	
ONDILAK COLLECTION GAMME (2)					ONDINE
					ONDIKYD GAMME (3)
ONDILAK COLLECTION GAMME (2)					ONDIMAT ULTRA
					ONDI PUR GAMME
ONDILAK COLLECTION GAMME (2)					HYDRO COV < 1 GL GAMME
					PROALKYD
ONDILAK COLLECTION GAMME (2)					MAOLINE
					MAOTOP
ONDILAK COLLECTION GAMME (2)					COFABRILL ÉVOLUTION
					COFAVELOURS ÉVOLUTION
ONDILAK COLLECTION GAMME (2)					NIGATEX ÉVOLUTION
					COFAMAT LÉGER
ONDILAK COLLECTION GAMME (2)					HYDRACRYL - GAMME
					ERMOCRYL GAMME
ONDILAK COLLECTION GAMME (2)					ULTRA SOLMUR A
					PROLOG
ONDILAK COLLECTION GAMME (2)					ZOLFIX
					PROALKYD GAMME (3)
ONDILAK COLLECTION GAMME (2)					SWÉDAFIX GRANITÉ
					MAOPRIMER
ONDILAK COLLECTION GAMME (2)					ERMO GAMME
					HAYELAK BRILLANT
ONDILAK COLLECTION GAMME (2)					HAYELAK SATIN
					Z SATIN

● Recommandé ○ Convient

(1) Chaque manchon existe dans plusieurs tailles. Voir pages suivantes pour plus de détail. - (2) Ondilak Mat et Velours : intérieur uniquement. - (3) Selon aspect de la finition souhaitée.

Destination Surfaces/ Support Références 180 mm <sup>(1)</sup>	MURS ET PLAFONDS				Destination Manchons
	Relief moyen	Relief moyen	Relief moyen	Lisse	
Lisse à relief moyen Z151926	Très fort relief ART1089	Fort relief ART1038	Fort relief ART1037	Lisse ART1014 ART1013	ONDILAK COLLECTION GAMME (2)
	3D Mat 14 mm	Super Mèche Extra Long 24 mm	Super Mèche Long 20 mm	Laqueur mousse floquée	
ONDILAK COLLECTION GAMME (2)					ONDINE
					ONDIKYD GAMME (3)
ONDILAK COLLECTION GAMME (2)					ONDIMAT ULTRA
					ONDI PUR GAMME
ONDILAK COLLECTION GAMME (2)					HYDRO COV < 1 GL GAMME
					PROALKYD
ONDILAK COLLECTION GAMME (2)					MAOLINE
					MAOTOP
ONDILAK COLLECTION GAMME (2)					COFABRILL ÉVOLUTION
					COFAVELOURS ÉVOLUTION
ONDILAK COLLECTION GAMME (2)					NIGATEX ÉVOLUTION
					COFAMAT LÉGER
ONDILAK COLLECTION GAMME (2)					HYDRACRYL - GAMME
					ERMOCRYL GAMME
ONDILAK COLLECTION GAMME (2)					ULTRA SOLMUR A
					PROLOG
ONDILAK COLLECTION GAMME (2)					ZOLFIX
					PROALKYD GAMME (3)
ONDILAK COLLECTION GAMME (2)					SWÉDAFIX GRANITÉ
					MAOPRIMER
ONDILAK COLLECTION GAMME (2)					ERMO GAMME
					HAYELAK BRILLANT
ONDILAK COLLECTION GAMME (2)					HAYELAK SATIN
					Z SATIN

\* L'application se finira avec une brosse à chauler ou Spalter.

**MANCHON NID D'ABEILLES**

**ARTIS**

Pour peintures, crépis et colles et enduits. Grain fin

Diamètre extérieur : 74 mm  
Fabrication : collée  
Type de manchon : Mousse  
Aspect du manchon : Semi-tendu

**POINTS FORTS**

- Qualité professionnelle



Référence	Taille du manchon
ART1040	180 mm

**MANCHON ANTIGOUTTES EXTRA 12**

**ARTIS**

Pour peintures en phase aqueuse et solvant, mates et satinées. Pour surfaces régulières

Diamètre du tube : 45 mm  
Hauteur des fibres : 12 mm  
Fabrication : cousue, repliée  
Type de manchon : Murs et plafonds  
Aspect du manchon : Poché

**POINTS FORTS**

- Anti-projection
- Pas de perte de fibres



Référence	Taille du manchon
ART1027	180 mm

**MANCHON SUPER ANTIGOUTTES 12**

**ARTIS**

Pour peintures en phase aqueuse et solvant, mates et satinées. Pour surfaces régulières

Hauteur des fibres : 12 mm  
Fabrication : thermofusion  
Type de manchon : Murs et plafonds  
Aspect du manchon : Poché

**POINTS FORTS**

- Anti-projection
- Stabilité et redressement des fibres



Référence	Taille du manchon	unité de vente
ART3010	100 mm	Lot de 2
ART1044	120 mm	Lot de 10
ART1026	180 mm	L'unité
Z147053	230 mm	L'unité

**ROULEAU CHANTIER ANTIGOUTTES**

**ARTIS**

Pour peintures murs et plafonds

Monture tige Ø 8 mm  
Type de manchon : Murs et plafonds  
Aspect du manchon : Poché

**POINTS FORTS**

- Qualité professionnelle



Référence	Taille du manchon
ART1020	180 mm

**LOT DE 10 MANCHONS CHANTIER ANTI-GOUTTES 12**

**ARTIS**

Pour peintures en phase solvant.

Pour surfaces à relief moyen.  
Type de manchon : Murs et plafonds  
Aspect du manchon : Poché

**POINTS FORTS**

- Qualité de fabrication



Référence	Taille du manchon
ART1021	180 mm

**MANCHON 3D MAT**

**OPTIMAL**

Pour films minces ou semi-épais phase aqueuse.

Recommandé pour les produits allégés façade : Styzol Mat Léger et Hydro Léger, Equation 3D Mat et Império 3D  
Type de manchon : Murs et plafonds  
Aspect du manchon : Pommelé

**POINTS FORTS**

- Recommandé pour Equation 3D Mat.



Référence	Taille du manchon
RT1631	180 mm

**MANCHON TEXTURÉ 20**

**ARTIS**

Type de manchon : Façades  
Aspect du manchon : Poché

**POINTS FORTS**

- Très résistant à l'usure
- Pas de perte de fibres
- Excellente charge de peinture



Référence	Taille du manchon
ART1038	180 mm

**MANCHON SUPER MÈCHÉ LONG 20**

**ARTIS**

Pour peintures en phase aqueuse, pliolites (solvant), peintures films minces et revêtements semi-épais.

Diamètre du tube : 48 mm  
Hauteur des fibres : 20 mm  
Fabrication : thermofusion  
Pour surfaces irrégulières et rugueuses  
Type de manchon : Façades  
Aspect du manchon : Structuré

**POINTS FORTS**

- Répartition uniforme de la peinture
- Très résistant à l'usure
- Nettoyage facile



Référence	Taille du manchon	unité de vente
ART3012	120 mm	Lot de 10
ART1046	120 mm	Lot de 2
ART1037	180 mm	L'unité

**MANCHON SUPER MÈCHÉ LONG 24**

**ARTIS**

Pour peintures en phase aqueuse, pliolites (solvant), peintures films minces et revêtements semi-épais. Pour surfaces irrégulières et rugueuses à fort relief.

Diamètre du tube : 45 mm  
Hauteur des fibres : 24 mm  
Fabrication : cousue, repliée  
Type de manchon : Façades  
Aspect du manchon : Structuré

**POINTS FORTS**

- Pénètre bien au fond du support
- Nettoyage facile
- Très résistante à l'usure



Référence	Taille du manchon
ART1039	180 mm



**ESPACE PERSONNALISÉ**

Retrouvez toutes vos informations et tarifs personnalisés en ligne



**HOTLINE**

Une question ? Contactez-nous au 01 49 06 24 72



**ESPACE PERSONNALISÉ**

Retrouvez toutes vos informations et tarifs personnalisés en ligne



**HOTLINE**

Une question ? Contactez-nous au 01 49 06 24 72



**CLIC & COLLECT**

Commandez vos produits en ligne et récupérez-les sous 3H en magasins



**PAIEMENT 100% SÉCURISÉ**

Payez vos achats en ligne en toute sécurité

**ROULEAU  
CHANTIER  
MÈCHÉ LONG  
ARTIS**

Pour peintures façades, surfaces rugueuses

Monture tige Ø 8 mm  
Type de manchon : Façades  
Aspect du manchon : Structuré

**POINTS FORTS**

- Qualité professionnelle



Référence	Taille du manchon
ART1036	180 mm

**MANCHON ROTA LOTEX 18  
ROTA!**

Manchon destiné pour peintures semi-épaisses à fluides. Recommandé pour les peintures cationiques

Type de manchon : Façades  
Aspect du manchon : Poché

**POINTS FORTS**

- Surfaces irrégulières
- Aspect poché
- Façades, murs



Référence	Taille du manchon
RT1535	180 mm

**MANCHON LAQUEUR MOUSSE  
FLOQUÉE ARTIS**

Pour laques en phase aqueuse et solvant, brillantes, et vernis.

Diamètre extérieur : 60 mm  
Hauteur des fibres : 2 mm  
Fabrication : collée  
Pour travaux soignés, surfaces lisses  
Type de manchon : Laques et vernis  
Aspect du manchon : Très tendu

**POINTS FORTS**

- Bouts arrondis : évitent les reprises



Référence	Taille du manchon	unité de vente
ART1014	180 mm	L'unité
ART3013	110 mm	Lot de 10
ART3014	110 mm	Lot de 2

MANCHONS - LAQUEURS

**MANCHON ARTIS  
MICROFIBRES 5 ARTIS**

Pour peintures en phase aqueuse et solvant, satinées et brillantes, et vernis.

Diamètre du tube : 45 mm  
Hauteur des fibres : 5 mm  
Fabrication : collée main, repliée  
Conditionnement : à l'unité  
Pour surfaces lisses  
Type de manchon : Laques et vernis  
Aspect du manchon : Tendu

**POINTS FORTS**

- Ne coule pas
- Pas de perte de fibres



Référence	Taille du manchon	unité de vente
ART3008	100 mm	Lot de 10
ART1042	100 mm	Lot de 2
ART1012	180 mm	L'unité

**MANCHON ARTIS LAQUEUR  
VELOURS 4 ARTIS**

Pure laine velours 4 mm, pour surfaces lisses et préparées

Aspect du manchon : Tendu  
Composition : velours  
Type de manchon : Laques et vernis  
Type de manchon : Laques et vernis  
Aspect du manchon : Tendu

**POINTS FORTS**

- Qualité professionnelle



Référence	Taille du manchon	unité de vente
ART3007	100 mm	Lot de 10
ART1041	100 mm	Lot de 2

**MANCHON MICROFIBRES 10  
ARTIS**

Pour murs et plafonds

Aspect du manchon : Semi-tendu  
Composition : Microfibres  
Type de manchon : Murs et plafonds  
Type de manchon : Murs et plafonds  
Aspect du manchon : Semi-tendu

**POINTS FORTS**

- Haut pouvoir absorbant
- Pas de perte de fibres
- Ne coule pas



Référence	Taille du manchon	unité de vente
ART3015	60 mm	Lot de 10
ART3016	60 mm	Lot de 2
ART3009	100 mm	Lot de 10
ART1043	120 mm	Lot de 2
ART1019	180 mm	L'unité
Z147054	230 mm	L'unité

**MANCHON MICROFIBRES 14  
ARTIS**

Pour peintures en phase aqueuse et solvant, mates et satinées, et peintures à faible viscosité. Pour surfaces régulières

Diamètre du tube : 45 mm  
Hauteur des fibres : 12 mm  
Fabrication : cousue, repliée  
Type de manchon : Murs et plafonds  
Aspect du manchon : Pommelé

**POINTS FORTS**

- Ne coule pas
- Pas de perte de fibres



Référence	Taille du manchon
ART1034	180 mm

**MANCHON LAQUEUR  
ROTAFILT ROTA!**

Manchon destiné aux peintures laques brillantes et satinées, vernis en phase aqueuse et solvant.

Type de manchon : Laques et vernis  
Aspect du manchon : Tendu

**POINTS FORTS**

- Haut pouvoir garnissant
- Pour renforcer l'opacité
- Pas de perte de fibre



Référence	Taille du manchon
Z025827	180 mm

**ESPACE PERSONNALISÉ**  
Retrouvez toutes vos informations et tarifs personnalisés en ligne

**HOTLINE**  
Une question ? Contactez-nous au 01 49 06 24 72

**CLIC & COLLECT**  
Commandez vos produits en ligne et récupérez-les sous 3H en magasins

**PAIEMENT 100% SÉCURISÉ**  
Payez vos achats en ligne en toute sécurité

**ESPACE PERSONNALISÉ**  
Retrouvez toutes vos informations et tarifs personnalisés en ligne

**HOTLINE**  
Une question ? Contactez-nous au 01 49 06 24 72

**CLIC & COLLECT**  
Commandez vos produits en ligne et récupérez-les sous 3H en magasins

**PAIEMENT 100% SÉCURISÉ**  
Payez vos achats en ligne en toute sécurité

**MANCHON ANTI-GOUTTES EXTRA ROTA LOTEX 12 ROTA!**

Manchon destiné à toutes peintures mates, satinées et velours, phase aqueuse et solvant. Spécialement recommandé pour les peintures cationiques. -

Type de manchon : Murs et plafonds  
Aspect du manchon : Poché

**POINTS FORTS**

- Haut pouvoir garnissant, absorbant et couvrant
- Anti-projection



Référence	Taille du manchon
RT1615	100 mm
RT1616	180 mm
RT1534	250 mm

**MANCHON MICROTEX 12 ARTIS**

Mélange microfibrilles polyester tissé 12 mm

Type de manchon : Murs et plafonds  
Aspect du manchon : Pommelé

**POINTS FORTS**

- Très haut pouvoir absorbant



Référence	Taille du manchon	unité de vente
ART3011	100 mm	Lot de 10
ART1045	120 mm	Lot de 2
ART1029	180 mm	L'unité

**MANCHON SPÉCIAL ACRYLIQUE 13 ARTIS**

Pour peintures en phase aqueuse, mates et satinées.

Diamètre du tube : 48 mm  
Hauteur des fibres : 13 mm  
Fabrication : thermofusion  
Pour surfaces régulières  
Type de manchon : Murs et plafonds  
Aspect du manchon : Pommelé

**POINTS FORTS**

- Pas de perte de fibres
- Excellent pouvoir couvrant



Référence	Taille du manchon	unité de vente
ART3017	100 mm	Lot de 10
ART3038	120 mm	Lot de 2
ART1031	180 mm	L'unité

**LOT DE 10 MANCHONS CHANTIER SPÉCIAL ACRYLIQUE 12 ARTIS**

Pour peintures mates, veloutés et satinées phase aqueuse.

180 mm  
Bon pouvoir garnissant  
Pour surfaces à relief moyen  
Type de manchon : Murs et plafonds  
Aspect du manchon : Pommelé

**POINTS FORTS**

- Pas de perte de fibres



Référence	Taille du manchon
ART1022	180 mm

**MANCHON SPÉCIAL SOL 14 ROTA!**

Pour peintures sols en film mince phase aqueuse.

Pour surfaces à relief moyen.  
Type de manchon : Sol  
Aspect du manchon : Pommelé

**POINTS FORTS**

- Excellente charge de peinture
- Haut pouvoir garnissant



Référence
Z071220

MONTURES ET RANGEMENT

**MONTURE RADIATEUR ARTIS**

Poignée creuse en polypropylène  
Tige Ø 6 mm

**POINTS FORTS**

- Montage facile du manchon
- Convient pour les manchons 100 à 160 mm



Référence	Dimensions
ART1005	Longueur 270 mm
ART1004	Longueur 390 mm
ART1006	Longueur 600 mm

**MONTURE SANS VIS ARTIS**

Poignée creuse polypropylène  
Tige Ø 8 mm zinguée

**POINTS FORTS**

- Montage facile du manchon



Référence	Dimensions
ART1000	180 mm
ART1002	230 mm

**MONTURE ULTRA LÉGÈRE SANS VIS ARTIS**

Poignée bi-matière  
Tige Ø 8 mm en aluminium, thermolaquée blanc

**POINTS FORTS**

- Plus de confort d'utilisation



Référence	Dimensions
ART1001	180 mm
ART1003	230 mm

**PARFAITBOX L'OUTIL PARFAIT**

Boîte de rangement étanche pour brosse et rouleaux

Permet de conserver à l'abri à l'air vos brosse et rouleaux après utilisation, sans les nettoyer.

**POINTS FORTS**

- Évite l'assèchement des peintures sur les brosse et rouleaux
- Facilite leur utilisation après stockage
- Moins de nettoyage et résidus
- Facilité de rangement et de transport



Référence
MA2068

### PERCHE TÉLESCOPIQUE ALUMINIUM ARTIS

Perche télescopique en aluminium composé d'un tube extérieur en fibres de verre.

**POINTS FORTS**

- Système de blocage rapide par rotation
- Aluminium nervuré



Référence	Nom de l'article	Dimensions	unité de vente
ART2071	Perche télescopique aluminium	1,15 m - 2 m	à l'unité

### PERCHE TÉLESCOPIQUE ROTA-CLIC ROTA!

Réglage automatique par bouton poussoir.

Tube extérieur en fibres de verre.  
Tube intérieur en aluminium anodisé.  
Version standard, embout conique pour montures à poignée creuse.  
Version ROTAPLAST, embout à clip de blocage pour montures ROTAPLAST.

**POINTS FORTS**

- Réglage facile



Référence
Z114781

### MINI PERCHE TÉLESCOPIQUE ROTA!

Système de blocage rapide pour monture à poignée creuse.

Embout conique.  
Aluminium nervuré.

**POINTS FORTS**

- Très légère, maniable
- Permet de peindre à 2 mains



Référence
Z147056

### STATION DE NETTOYAGE ROTACLEAN SÉRIE WWA ROTA!

Nettoyage des rouleaux à peindre, brosses, couteaux et spatules, bacs, camions et grilles, encolleuses, etc. Fixée sur support 4 roues. Également disponibles : filtre durable et filtre jetable pour station de nettoyage Rotaclean.

Destination : workshop  
Garantie : -

**POINTS FORTS**

- Fonctionne en circuit fermé avec récupération des eaux usées
- Économie d'eau jusqu'à 20 000 L/an

Référence	Dimensions	Poids	Contenance	Alimentation
Z116576	1,35 x 0,63 x 0,63 m	env. 35 kg	50 L	230 V
Z116602	1,35 x 1,00 x 0,70 m	env. 55 kg	100 L	230 V



### CAMION RECTANGULAIRE L'OUTIL PARFAIT

Camion rouge en polypropylène, avec ses 5 membranes éco-amovibles Pull-liners.  
Recharges de Pull-liners disponibles en paquet de 5.  
Anse métallique.

**POINTS FORTS**

- Moins d'eaux sales rejetées, moins de diluants utilisés = suppression des rejets à l'égout
- Grille et litrage incorporés



Référence	Nom de l'article	Dimensions	unité de vente
Z086809	Camion multi-usage + 5 recharges Pull Liner	7 L	à l'unité
Z094512	Recharge Pull Liner pour camion	7 L	Par 5
Z125988	Camion multi-usage + 5 recharges Pull Liner	14 L	à l'unité
Z125989	Recharge Pull Liner pour camion	14 L	Par 5
Z001353	Camion rectangulaire 7L	7 L	à l'unité
Z001355	Camion rectangulaire 14 L	14 L	à l'unité

### CAMION RECTANGULAIRE PLAT L'OUTIL PARFAIT

**POINTS FORTS**

- Résistant
- Bec verseur intégré

Référence	Dimensions
Z001677	335 x 265 x 65 mm



### COUPEAU À ENDUIRE

### COUPEAUX À ENDUIRE

Lame arrondie anti-trace Bords à 90° pour les angles

Manche bi-matière - Tenue équilibrée  
Forme ergonomique permettant le positionnement avancé du pouce  
Pour enduire et reboucher



Référence	Dimensions
Z101704	10 cm
Z101705	12 cm
Z101706	14 cm
Z101707	16 cm
Z101708	18 cm
Z101709	20 cm
Z101710	22 cm
Z101711	24 cm

### LAME À LISSER - PARFAITLISS' L'OUTIL PARFAIT

Lame à lisser les enduits projetés. Finition et ratissage des bandes et plaques de plâtre. Application et finition des enduits déco.

Lame acier inoxydable trempé  
Percheable avec la Réf. Z096531.  
Bords arrondis progressifs anti-trace

**POINTS FORTS**

- Lissage homogène sans bavure sur de grandes surfaces à de très grandes cadences, sans perte d'enduit et pratiquement sans ponçage
- Souple et ultra résistante à l'abrasion
- Technologie bi-flex : plus de confort, plus de productivité



Référence	Dimensions
Z086828	25 cm
Z103359	35 cm
Z086829	45 cm
Z086173	60 cm

**COUTEAU À MAROUFLER PLASTIQUE** L'OUTIL PARFAIT

Matière ABS, poignée incorporée.

Monobloc  
Dimension :  
26 x 16 et 11 cm

**POINTS FORTS**

- Rigide



Référence
Z001636

**COUTEAU À ENDUIRE** L'OUTIL PARFAIT

Pour les enduits projetés sur béton.

Lame inoxydable angles droits.  
Sur décoffrage.

**POINTS FORTS**

- Manche bois verni, riveté



Référence	Dimensions
Z001384	35 cm
Z001385	50 cm
Z001386	60 cm

**VALISE PARFAIT LISS<sup>®</sup> PLAQUISTE** L'OUTIL PARFAIT

Lissage et serrage des bandes de plaque de plâtre

Composée de :  
- 4 Lames Parfait liss' en 25, 35, 45, et 60 cm - Lames souples en acier inoxydable - Technologie Bi-Flex - Bords arrondis - ultra résistante à l'abrasion.  
- 2 Couteaux de Plaquiste Inox Alu Choc en 10 et 15 cm (dont un embout de vissage) - Lame inox trempé - Bords arrondis anti-traces - Manche bi-matière - Embout Aluminium traversant  
- 1 perche 2 x 0,5 m - ultra légère et télescopique - Tube en aluminium - Tête orientable.

**POINTS FORTS**

- Confort d'utilisation : Productivité et ponçage facilité



Référence
Z168293

**TROUSSE COUTEAUX PLAQUISTE ALU-CHOC** L'OUTIL PARFAIT

Composition idéale pour ajuster et enduire les joints sur les plaques de plâtre. 1 riflard multi-usage et 7 couteaux flexibles (2, 4, 6, 8, 10, 12 et 15 cm)

Lame acier inoxydable trempée, rectifiée, polie, brillante.  
Manche bi-matière.  
Embout aluminium traversant pouvant servir de marteau.  
Trousse de qualité à fermeture par velcro.

**POINTS FORTS**

- Embout de frappe



Référence
Z001551

**COUTEAU DE PLAQUISTE ALU-CHOC** L'OUTIL PARFAIT

Pour enduire les joints des plaques de plâtre. Lame flexible.

Lame acier inoxydable trempé, rectifiée, polie, brillante.  
Embout aluminium traversant pouvant servir de marteau.  
Manche bi-matière.

**POINTS FORTS**

- Longévité maximale, flexibilité optimale
- Confort d'utilisation, parfaite ergonomie



Référence	Dimensions
Z001509	2 cm
Z001510	4 cm
Z001511	6 cm
Z001512	8 cm
Z001513	10 cm
Z001514	12 cm
Z001515	15 cm
Z104512	25 cm

**COUTEAU MULTI-USAGE ALU-CHOC** L'OUTIL PARFAIT

Pour gratter, décaper, reboucher, élargir les fissures, frapper.

Lame acier inoxydable trempé, rectifiée, polie, brillante.  
Manche bi-matière ergonomique.  
Embout aluminium traversant pouvant servir de marteau.  
Pour gratter, décaper, reboucher, élargir les fissures, nettoyer les rouleaux et frapper.  
Egalement pour enfoncer de petites pointes, ouvrir les bidons...

**POINTS FORTS**

- Embout de frappe



Référence	Dimensions
Z001982	7 cm

**CUTTER OLFA NEW A 9 MM** L'OUTIL PARFAIT

Conception symétrique, peut être utilisé par les droitiers et gauchers.

Lame sécable.  
Guide lame en métal avec clip casse lame.  
Avance de la lame par curseur verrouillage automatique.



Référence	Nom de l'article	Dimensions	unité de vente
Z002023	Cutter Olfa New A 9 mm	9 mm	à l'unité
Z002085	Lame de cutter OLFA New A 9 mm	9 mm	Par 10

**CUTTER OLFA BLACK 9 MM** L'OUTIL PARFAIT

Universel - une puissance de coupe rapide et économique.

Avance de la lame par curseur à verrouillage automatique.  
Corps métal avec embout amovible de casse lame.  
S'utilise avec les lames sécables 9 mm AB10.



Référence	Nom de l'article	Dimensions	unité de vente
Z001387	Cutter Olfa Black 9 mm	Lames 9 mm	à l'unité
Z001540	Lames Cutter Olfa Black 9 mm	Lames 9 mm	Par 10

**CUTTER PLAQUISTE OLFA H1 25 MM** L'OUTIL PARFAIT

Blocage de la lame par molette. Usage intensif.

Armature acier gainé ABS avec plaque caoutchouc anti-glisse.  
S'utilise avec les lames Olfa 25 mm.

**POINTS FORTS**

- Ambidextre
- Corps bi-matière avec guide lame métallique



Référence	Nom de l'article	Dimensions	unité de vente
Z002022	Cutter Olfa H1 25 mm	25 mm	à l'unité
Z002096	Lame pour cutter Olfa H1 25 mm - par 5	25 mm	Par 5

**CUTTER OLFA L 18 MM** L'OUTIL PARFAIT

Usage intensif.

Corps PVC.  
Guide lame métallique.  
S'utilise avec les lames sécables 18 mm

**POINTS FORTS**

- Mécanisme de verrouillage par molette, donne des positions illimitées de lame
- Pour les matériaux plus lourds



Référence	Nom de l'article	Dimensions	unité de vente
Z001390	Cutter Olfa L 18 mm	18 mm	à l'unité
Z001541	Lames 18 mm	18 mm	Par 10

**CUTTER OLFA OL 18 MM** L'OUTIL PARFAIT

Blocage de la lame par molette. Ergot multifonction.

Corps PVC.  
Guide lame métallique allongé permettant une sortie plus longue de la lame.  
Inclus ergot multifonction (tournevis, ouvre pots, araseur).  
S'utilise avec les lames sécables 18 mm.

**POINTS FORTS**

- Renforcé



Référence	Nom de l'article	Dimensions	unité de vente
Z001388	Cutter Olfa OL 18 mm	18 mm	à l'unité
Z001599	Lame de cutter 18 mm	18 mm	Par 10

**CUTTER SOFT LINE 18 MM** L'OUTIL PARFAIT

Avance de lame par curseur à verrouillage automatique.

Corps bi-matière avec embout casse lame.  
Guide lame métallique.  
S'utilise avec les lames sécables 18 mm.

**POINTS FORTS**

- Bonne prise en main, ergonomique, confortable, sécurité dans l'utilisation



Référence	Nom de l'article	Dimensions	unité de vente
Z001560	Cutter 18 mm	18 mm	à l'unité
Z022957	Lame pour cutter 18 mm	18 mm	Par 10

**GRATTOIR ERGO** L'OUTIL PARFAIT

Grattoir de poche. Décapage courant. Idéal pour travaux de précision.

Poignée bi-matière souple pour une prise en main plus confortable.

**POINTS FORTS**

- Avant affiné pour faciliter l'accès dans les espaces étroits
- **Lame double tranchant, reste affûtée et performante jusqu'à 50 fois plus longtemps qu'une lame en acier classique**



Référence	Nom de l'article	Dimensions
Z001506	Grattoir ergo	50 mm
Z001505	Lame carbure réversible pour grattoir ergo	50 mm

**BIG-SCRAPER** ROMUS

Poignée avec blocage de la main.

Diamètre du tube en acier chromé : 22 mm. Poids 500 g.

**POINTS FORTS**

- Jonction renforcée



Référence	Nom de l'article	Dimensions	unité de vente
Z021641	Big Scraper	42 cm	à l'unité
Z021541	Lame pour scraper Big Scraper - par 5	12,7 x 1,9 x 0,09 cm	Par 5

**RIFLARD MAÇON ACIER** L'OUTIL PARFAIT

Lame acier trempé, polie, vernie à embase massive.

Virole laiton, manche bois hêtre PEFC. Large biseau.

**POINTS FORTS**

- Lame traversante



Référence	Dimensions
Z001629	7 cm

**COUTEAU DELPHIN®** ROMUS

Aluminium moulé.

Livré sous coque blister sans lame avec étui plastique de protection. Livré sans lame.

**POINTS FORTS**

- Ouverture facile par molette



Référence	Dimensions
Z020533	-

**SCRAPER AUTOMATIQUE**

ROMUS  
nous inventons vos solutions

Blocage et changement de la lame par rotation du manche.

En tournant le manche d'un quart de tour dans un sens ou dans l'autre, la lame peut être retirée ou bloquée.

Poids : 320 g.  
Tube en acier.  
Corps en zamak.

**POINTS FORTS**

- Changement rapide de la lame



Référence	Nom de l'article	Dimensions	unité de vente
Z020564	Scraper automatique	33 cm	à l'unité
Z020544	Lame pour scrapers automatique et Standard	10,2 cm x 1,8 cm x 0,05 cm	Par 10

**MÉGA SCRAPER SOL** ROMUS

Corps aluminium légèrement incliné par rapport au tube pour obtenir un meilleur grattage par cisaillement.

Poids : 2 kg.  
Blocage automatique par rotation d'un quart de tour à la longueur désirée.

**POINTS FORTS**

- Système télescopique de réglage
- Angle de la lame spécialement étudié



Référence	Nom de l'article	Dimensions	unité de vente
Z020568	Scraper télescopique Mega Scraper	Extensible de 99 à 175 cm	à l'unité
Z020545	Lame pour scraper télescopique Mega Scraper	20 cm x 1,9 cm x 0,09 cm	Par 5

AUTRES OUTILLAGES

**ROULETTE À MAROUFLER DUO**

WOLFF

Pour maroufler les LVT et emboîter les clics verticaux.

Nouveau

**POINTS FORTS**

- Conception robuste en métal
- Cylindre arrondis pour éviter les rayures
- Poignée ergonomique



Référence
W00030

**MAILLET ANTI-REBOND**

WOLFF

Outil pour la pose des revêtements de sol à clipser.

Nouveau

**POINTS FORTS**

- Absorbe les chocs
- Ne marque pas



Référence
W00239

**CISEAUX COLLEUR FINNY**

L'OUTIL PARFAIT

Ambidextres.

Anneaux bi-matière isolants. Forme ergonomique.

**POINTS FORTS**

- Lames inoxydables affutables



Référence	Dimensions
Z001546	20 cm

**ESPACE PERSONNALISÉ**  
Retrouvez toutes vos informations et tarifs personnalisés en ligne

**HOTLINE**  
Une question ?  
Contactez-nous  
au 01 49 06 24 72

**ESPACE PERSONNALISÉ**  
Retrouvez toutes vos informations et tarifs personnalisés en ligne

**HOTLINE**  
Une question ?  
Contactez-nous  
au 01 49 06 24 72

## MASSICOT LP - 650 ROMUS

Pour couper les dalles.

Plusieurs types de coupe : coupe droite, coupe longitudinale, coupe d'angle, coupe diagonal, coupe d'entaille.  
Épaisseur de coupe : 10 mm / largeur de lame : 650 mm.  
Coupe nette : épaisseur de la lame 4 mm.  
Dimensions : 875 x 845 x 340 mm.  
Poids : 33,5 kg.

### POINTS FORTS

- Différents supports : Dalle moquette, dalle GTI, lame LVT, linoléum, PVC, ...
- lame amovible pour couper des encoches sans changer de lame
- Coupe d'angle des lames LVT en une seule fois, pas de blocage au bord de la machine
- lame déportée et une règle ajustable selon largeur de la coupe souhaitée pour assurer une parfaite coupe longitudinale




Référence
Z167716

## PICS ANTI-OISEAUX ROMUS

Dispositifs à pointes et barrière de protection des bâtiments contre les déjections de volatiles.

Dispositifs à pointes et barrière de protection des bâtiments contre les volatiles qui les souillent de leurs déjections. Permet la préservation et l'hygiène des façades des bâtiments sans blesser les oiseaux.  
Surfaces à protéger : frontons, corniches, rebords de fenêtres, monuments, statues, gouttières, enseignes, etc.  
Semelle en polycarbonate transparent traité UV.  
Résistance thermique - 25 à + 140°C.

Tiges inox longueur 11 cm.  
Pose par collage (cartouche silicone), vissage ou clouage (pré-percé).



### POINTS FORTS

- 64 pointes au mètre linéaire

Référence
R02309

## MESURE RUBAN SOFT LINE

L'OUTIL PARFAIT

Boîtier bi-matière antichoc - Crochet de ceinture.

Ruban acier avec revêtement nylon mat traité anti-abrasion  
- Equerre magnétique et crochet riveté 3 points.  
Bouton de blocage.  
Dragonne.  
Homologuée, contrôlée et poinçonnée selon les normes CE (Classe II pour les rubans acier)

### POINTS FORTS

- Graduation recto/verso du ruban permettant une lecture verticale ou horizontale



Référence	Dimensions
Z023038	5 m x 25 mm
Z023039	8 m x 25 mm

## RUBAN DE SIGNALISATION

L'OUTIL PARFAIT

Bicolore blanc/rouge - Impression recto/verso.

Ruban polyéthylène fabriqué par extrusion.  
Coloris alternés en diagonale.

### POINTS FORTS

- Bonne résistance à la tension et à l'étirement



Référence	Dimensions
Z001339	50 mm x 100 m

## PULVÉRISATEUR 1,5 L

L'OUTIL PARFAIT

Pompe de mise en pression manuelle.

Matières plastiques très résistantes aux produits chimiques.  
Pression moyenne : 3 bars.  
Capacité maximale : 1,5 L.  
Capacité net : 1,3 L.  
Soupape avec ressort acier inox.  
Réservoir translucide pour un dosage précis.



### POINTS FORTS

- Buse à jet variable

Référence
Z135096

## PULVÉRISATEUR SPÉCIAL DÉCOLLE PAPIER PEINT 5 L

L'OUTIL PARFAIT

Pour produits neutres, phase aqueuse - Spécial décollage de papier peint

Capacité maximale : 5,8 L.  
Soupape de sécurité tarée de 3 bars.  
Buse réglable.  
Porte lance horizontale sur la poignée du piston pour le transport lors de son utilisation.  
Large entonnoir supérieur (10 cm) pour un remplissage facile.  
Sangle résistante de 130 cm.



### POINTS FORTS

- À pression préalable

Référence
Z002283

## VALISE DE SOUDEUR «BASIC»

ROMUS

Coffret PVC comprenant :  
1 chalumeau LEISTER TRIACST  
1 gouge à rainurer  
1 buse porte buse encastrable, 1 buse rapide, 1 buse à chanfreiner  
1 brosse à buses  
1 couteau à araser Mozart, 5 lames de rechange pour Mozart  
1 buse rapide pincée, 10 lames de rechange  
1 brosse à bougie  
Poids : 3,3 kg.

### POINTS FORTS

- Kit sol avec l'essentiel et couteau Mozart



Référence
Z021731

**ESPACE PERSONNALISÉ**  
Retrouvez toutes vos informations et tarifs personnalisés en ligne

**HOTLINE**  
Une question ? Contactez-nous au 01 49 06 24 72

**CLIC & COLLECT**  
Commandez vos produits en ligne et récupérez-les sous 3H en magasins

**PAIEMENT 100% SÉCURISÉ**  
Payez vos achats en ligne en toute sécurité



**PLATOIR INOX BI-FLEX** L'OUTIL PARFAIT

Technologie Bi-Flex Bords et angles arrondis progressifs pour ne laisser aucune trace.  
Lame acier inox trempé 0,4 mm. Embase large et concave. Monture polycarbonate translucide/gris renforcée. Double rangée de rivets. Emballage de protection durable pour les lames.

**POINTS FORTS**

- Fin et nerveux, l'enduit ne roule pas



Référence
Z104096

**PLATOIR TRAPÈZE INOX** L'OUTIL PARFAIT

Lame inox polie - forme trapèze - Epaisseur 0,6 mm.  
Angles arrondis - Rigide  
Poignée composite ergonomique

**POINTS FORTS**

- Monture en aluminium allégé



Référence
Z002260

**PLATOIR À GRÉSER** L'OUTIL PARFAIT

Plateau ABS rigide 3 mm. Double agrafage.

**POINTS FORTS**

- Poignée plastique renforcée



Référence
Z001415

**PLATOIR INOX** L'OUTIL PARFAIT

Lame acier inoxydable 0,6 mm.  
Manche composite ergonomique Soft Line.

**POINTS FORTS**

- Monture aluminium allégé



Référence
Z001496

MESURE D'HUMIDITÉ

**DÉTECTEUR D'HUMIDITÉ ÉLECTRONIQUE FHM 10** geo FENNEL

Mesure le niveau d'humidité

Domaines d'application : matériaux de construction (chapes béton, murs, plafonds), travail du bois (bois de coupe et général : bois à brûler, bois, carton, papier)  
Plage de mesure bois : 6 - 44 %  
Précision bois : ± 1 %\*  
Plage de mesure autres matériaux : 0,2 - 2 %  
Précision autres matériaux : ± 0,05 %  
Alimentation : 3 piles CR2032  
Dimensions : 130 x 40 x 25 mm  
Poids : 102 g  
Garantie : 2 ans  
Livré avec : piles



**POINTS FORTS**

- Mesures selon le principe de résistance
- Double écran pour le bois et les matériaux de construction
- Pointes de mesure interchangeables
- Déconnexion automatique

Référence
Z171227

**INDICATEUR D'HUMIDITÉ «PROTIMETER MINI»** ROMUS

Mesure dans le béton, plâtre, ragréage, bois, etc.

Ceinture caoutchouc anti-dérapante et anti-choc.  
Correction automatique d'usure des piles.  
Dimensions : 180 x 49 x 28 mm, poids : 150 g.  
Attention : ne convient pas aux chapes anhydrites.  
Garantie : NC  
Livré avec : Pile alcaline 9 V, housse de protection, prolongateur avec tête à pointes pour accéder dans les endroits difficiles d'accès, plaque de calibration, 2 pointes au carbure de rechange.



**POINTS FORTS**

- Interprétation des résultats très simple

Référence
Z020556

**LASER MULTI PLANS GEO4-XR** geo FENNEL

Laser vert multilignes automatique

IP54.  
Autonomie 9H.  
Précision : +/-2mm à 10m  
Plage de mesure : 60 m  
Fonction : Portée 60m  
Précision +/-2mm à 10m. Génère 3 lignes 360°.  
Blocage du laser pour inclinaisons manuelles.  
Distance minimum du sol 8 mm et 6mm du mur.

Livré avec : 1 plateforme ajustable en hauteur de 25 à 85mm. 1 batterie Li-Ion, 1 chargeur, bloc piles de secours, support mural multi fonctions, 3 plots de controle de hauteur de sol, support de rail

**POINTS FORTS**

- Idéal pour travailler sur le sol (plateforme, plots, ...)
- Visibilité exceptionnelle.
- Laser multilignes complet grace à ses 4 croix lasers.



Référence
GF0062

**LEICA DISTO X4** Théard

Caméra numérique avec cible permettant de viser et de mesurer précisément les objets en plein soleil.

Précision : ± 1,0 mm  
Plage de mesure : de 0,05 à 150 m.  
Fonction : Associée à l'encodeur Leica DST 360, la série X se transforme en une solution de mesure 3D.  
Transfert des cotes via Bluetooth Smart vers tablette ou smartphone.  
Mesures : distance, minimum/maximum, soustraction/addition, surface, surface murale, fonction peinture, surface d'un triangle, angle, volume, inclinaison (360°), pythagore.

Garantie : 2 ans.

Livré avec : avec l'étui, la dragonne et les piles.

**POINTS FORTS**

- Viseur à zoom 4x
- Technologie «Bluetooth®smart»
- Résistant aux chutes, jet d'eau et poussière (norme IP65)
- Utilisation intuitive



Référence
Z174531

**TÉLÉMÈTRE GEOTAPE 2 EN1** geo FENNEL

GeoTape 2 en 1 combine un télémètre laser et un mètre à ruban

Ruban de mesure bi-matière de 5m.  
Clip de ceinture métallique. Bouton de rembobinage. Dragonne. Ruban en acier laqué finition mat. 3 rivets de fixation. Crochet aimanté. Batterie Li ion.  
Précision : 2 mm  
Plage de mesure : 20 m  
Fonction : Mesure de distances et calcul de surface

Livré avec : câble de chargement.

**POINTS FORTS**

- combine 1 telemetre avec un ruban de mesure



Référence
GF0060

**TÉLÉMÈTRE LASER GEODIST 50** geo FENNEL

Eclairage de l'écran automatique. Son confirmant la mesure. Mise en veille automatique.

-Précision : ± 2,0 mm  
Plage de mesure : 0,2 - 50 m  
Fonction : calcul de distances, surfaces et volumes, mini/maxi, additionne et soustrait, hauteur par pythagore, ... Fonction devis permettant d'afficher en 3 click toutes les informations d'une pièce (surface murale, surface sol/plafond et périmètre).  
Portée 50m. Précision +/-2mm.  
Stockage des 10 dernières mesures. IP54. Choix de l'unité mm/inch/ft. Livré en étui avec jeu de piles.  
Garantie : 2 ans

**POINTS FORTS**

- Mise en veille automatique
- Stockage des 10 dernières mesures



Référence
Z171226

### ARTIS PACK 36 ROULEAUX DE MASQUAGE ARTIS

Papier semi crêpé. Epaisseur de 120 µm enduit d'un adhésif caoutchouc-solvant. Papier lisse adhésif 60°C.

**POINTS FORTS**

- Tenue en température en continu : +60°C
- Résistant à l'humidité, aux produits chimiques, laques et solvants légers,
- Bonne accroche de la peinture



Référence	Longueur	Largeur
ART3001	50m	48mm

### ARTIS MASQUAGE PROFESSIONNEL 3 JOURS ARTIS

Papier semi crêpé. Epaisseur : 120µm enduit d'un adhésif caoutchouc-solvant. Papier lisse adhésif 60°C.

**POINTS FORTS**

- Tenue en température en continu : +60°C
- Résistant à l'humidité, aux produits chimiques, laques et solvants légers
- Bonne accroche



Référence	Longueur	Largeur
ART3004	50m	25mm
ART3003	50 m	38 mm
ART3002	50 m	48 mm



### RUBAN ADHÉSIF DE MASQUAGE TOILÉ ORANGE ARTIS

Ruban polyéthylène haute performance, résistant, étanche et imperméable. Ruban tissu pour masquage, protection, fixation de bâches

**POINTS FORTS**

- Tenue en température : de 0°C à 70°C
- Bonnes performances été comme hiver
- Excellente propriétés d'étanchéité



Référence	Longueur	Largeur
ART3000	25 m	48 mm

### RUBAN ADHÉSIF PVC ORANGE 33M X 48MM ARTIS

PVC plastifié, enduit d'une masse adhésive caoutchouc.

**POINTS FORTS**

- Application sur tous types de peinture et support
- Facilement déchirable à la main
- Fort pouvoir adhésif



Référence	Longueur	Largeur
ART3005	33 m	48 mm
ART3006	33 m	48 mm

### ADHÉSIF DE FIXATION DOUBLE FACE TOILÉ tesa PROFESSIONAL

4944

Fixation sur des surfaces rugueuses et/ou fibreuses

**POINTS FORTS**

- Idéal pose de moquettes



Référence	Longueur	Largeur
TE5027	25 m	50 mm

### RUBAN TOILÉ D'EXTÉRIEUR LE SAÏTO 4621 tesa PROFESSIONAL

Ruban toilé résistant aux UV Hydrofuge pendant des mois Plus besoin d'outil de coupe

**POINTS FORTS**

- Tack optimisé
- Utilisation à court terme ou permanente
- Mutli applications : Alu, PVC, bois, plinthes, carrelage



Référence	Longueur	Largeur
Z182023	25 m	50 mm

### MASQUAGE DE PRÉCISION EXTÉRIEUR 4440 tesa PROFESSIONAL

Excellente résistance à l'humidité et aux UV, jusqu'à 26 semaines. Bords nets et précis.

Support fin, souple et résistant au déchirement.

**POINTS FORTS**

- Très confortable, permet d'obtenir des bords nets et précis
- Support fin mais particulièrement résistant
- Convient pour une multitude d'applications sur différentes surfaces.



Référence	Longueur	Largeur
Z167198	50 m	19 mm
Z167199	50 m	25 mm
TE5163	50 m	30 mm
TE5164	50 m	38 mm
TE5165	50 m	50 mm

### MASQUAGE HAUTE PRÉCISION 4334 tesa PROFESSIONAL

Longue durée. Bords net et précis.

La qualité de sa masse adhésive permet un masquage de longue durée jusqu'à 6 mois.

**POINTS FORTS**

- Véritable outil de précision pour des bords nets
- Masquage de précision pour angles plafonds



Référence	Longueur	Largeur
Z003513	50 m	19 mm
TE5085	50 m	25 mm
TE5087	50 m	38 mm
TE5088	50 m	50 mm

### MASQUAGE HAUTE PRÉCISION DÉLICAT 4333 tesa PROFESSIONAL

Très haute qualité surfaces délicates intérieur.

Pour tout types de peintures. Son pouvoir adhésif permet un masquage sans risque sur les surfaces délicates.

**POINTS FORTS**

- Idéal pour les surfaces les plus sensibles.
- Véritable outil de précision pour les bords nets



Référence	Longueur	Largeur
Z140572	50 m	19 mm
TE5090	50 m	25 mm
TE5091	50 m	30 mm
TE5092	50 m	38 mm
TE5093	50 m	50 mm

### MASQUAGE FILM LARGE EXTÉRIEUR 4373



Grandes surfaces extérieur.

Association d'un film extra fort très transparent et de l'adhésif de protection bâtiment UV tesa®

**POINTS FORTS**

- Résistant aux UV pendant 8 semaines après application
- Pour surfaces lisses et légèrement rugueuses



Référence	Longueur	Largeur
Z089733	12 m	1400 mm
TE5046	12 m	2600 mm

### MASQUAGE FILM LARGE INTÉRIEUR 4368



Grandes surfaces intérieur.

Facilement retirable sans traces. Fixation sûre et précise sur surfaces lisses (plinthes, rebords fenêtres et encadrements portes et fenêtres). Evite les coulures de peintures. Se retire sans risque jusqu'à 7 jours.

**POINTS FORTS**

- Résultats propres sans débords
- Résistants aux dispersions de peintures



Référence	Longueur	Largeur
TE5052	33 m	550 mm
TE5054	33 m	1400 mm
TE5058	17 m	2600 mm
TE5053	33 m	1100 mm

### MASQUAGE EASY COVER DE PRÉCISION 4365



Retirable sans trace jusqu'à 6 mois.

Fixation sûre et précise sur surfaces lisses (plinthes, rebords fenêtres et encadrements portes et fenêtres). Résistant aux dispersions de peintures.

**POINTS FORTS**

- Solution deux en un pour masquer et protéger de grandes surfaces
- Pour des applications longue durée (6 mois maximum)



Référence	Longueur	Largeur
Z174536	17 m	2600 mm
Z130211	33 m	550 mm
Z130212	33 m	1400 mm

### ADHÉSIF PLATRAGE 4845



Résiste à de larges écarts de températures, allant de -40 °C à +60 °C

Protège les surfaces contre les salissures et les détériorations.

**POINTS FORTS**

- Résiste aux UV jusqu'à 12 semaines

Référence	Longueur	Largeur
TE5178	33 m	50 mm
TE5181	33 m	30 mm



### BÂCHE DE PROTECTION ZIPPÉE POUR PORTE



Empêche le transfert de poussière d'une pièce à l'autre, tout en laissant un accès rapide

Fermeture cousue. Refermable. Ouverture en forme de L : passage facile sans enjamber. Résistante et réutilisable. Application : intérieur. Couleur : transparent

**POINTS FORTS**

- Anti poussière



Référence	Epaisseur	Dimensions
DY2758	100 microns	2,2 m x 1,2 m

### BÂCHE FEUTRE ABSORBANTE ÉTANCHE 25M X 1M



Absorbante, étanche et épaisse pour protéger des chocs et de la peinture/poussière

En non tissé synthétique  
1 face supérieure absorbante  
1 face inférieure en polyéthylène étanche antidérapant

**POINTS FORTS**

- Absorbante et protection contre les chocs



Référence	Epaisseur	Dimensions
DY2778	300g/m²	25m x 1m



**ESPACE PERSONNALISÉ**  
Retrouvez toutes vos informations et tarifs personnalisés en ligne



**HOTLINE**  
Une question ?  
Contactez-nous  
au 01 49 06 24 72



**ESPACE PERSONNALISÉ**  
Retrouvez toutes vos informations et tarifs personnalisés en ligne



**HOTLINE**  
Une question ?  
Contactez-nous  
au 01 49 06 24 72



**CLIC & COLLECT**  
Commandez vos produits en ligne et récupérez-les sous 3H en magasins



**PAIEMENT 100% SÉCURISÉ**  
Payez vos achats en ligne en toute sécurité

### BÂCHE DE PROTECTION SOL

**Dulary**  
Protection qualité standard.  
Protection qualité standard.

**POINTS FORTS**

- Film non glissant
- En polyéthylène recyclé
- Fabrication française



Référence	Dimensions
Z071092	4m x 5m

### BÂCHE «ÉCO» COTON PLASTIFIÉE

**Dulary**  
Protection absorbante et étanche.

1 face supérieure absorbante  
1 face inférieure en polyéthylène  
+ EVA étanche d'une épaisseur de 45 microns  
Poids : environ 230 g/m<sup>2</sup>

**POINTS FORTS**

- non glissante
- réutilisable



Référence	Épaisseur	Dimensions
Z096535	1 mm	4 m x 3 m

### BÂCHE DULYFIX

**Dulary**  
Bâche de protection.

DULYFIX Absorbante (Z074815) : 1 face adhésive + 1 face absorbante. 205 g/m<sup>2</sup>.  
DULYFIX Plastifiée (Z158399) : 1 face adhésive + 1 face plastifiée. 130 g/m<sup>2</sup>.  
DULYFIX plastifiée PREMIUM (DY2780) : 180 g/m<sup>2</sup>.  
DULYFIX plastifiée (DY2779) : 120 g/m<sup>2</sup>



**POINTS FORTS**

- Mise en place facile et rapide
- Repositionnable
- Permet une protection sécurisée non glissante

Référence	Épaisseur	Dimensions
Z074815	205 g/m <sup>2</sup>	1 m x 12 m
Z158399	130 g/m <sup>2</sup>	1 m x 25 m
DY2780	180 g/m <sup>2</sup>	1 x 25 m
DY2779	120 g/m <sup>2</sup>	2 x 25m

### BÂCHE CARTON PROTECSOL

**Dulary**  
Carton lisse double face :  
1 face blanche / 1 face marron.  
Utilisation intérieure

Poids : environ 280 g/m<sup>2</sup>

**POINTS FORTS**

- Très résistante et imperméable
- Réutilisable



Référence	Épaisseur	Dimensions
DY2757	280 g/m <sup>2</sup>	25m <sup>2</sup>

### BÂCHE FEUTRE ABSORBANTE ÉTANCHE

**Dulary**  
Protection absorbante et étanche.

**POINTS FORTS**

- Anti-dérapante / imperméable
- Absorbe efficacement les liquides



Référence	Épaisseur	Dimensions
Z107743	2 mm	10 m x 1 m
DY2777	4 mm	10m x 1m

### BOBINEAU DE PROTECTION

**Dulary**  
Bâche de protection en polyéthylène.  
Qualité 3 couches  
Utilisation verticale ou au sol

**POINTS FORTS**

- polyéthylène recyclé
- Résistance
- En plastique recyclé



Référence	Épaisseur	Dimensions
Z017527	30 microns	3 m x 25 m
Z017528	50 microns	3 m x 25 m
Z017529	80 microns	3 m x 25 m

### BASKETS RUNNING S1P BLANCHES

**Dulary**  
Chaussures basses. Très souples et très légères.  
Embout de protection en aluminium.

Tissu BreaTEX au tissage 3D hautement respirant, doublure en tissu. Languette à soufflet contre les corps étrangers. Semelle intérieure amovible en polyuréthane souple et confortable (revêtue de tissu). Semelle extérieure résistante aux abrasions, aux huiles minérales et aux acides faibles, anti-glisse, antistatique, anti-perforation non métallique.  
Poids : 460 g.

**POINTS FORTS**

- Très souples et très légères
- Embouts de protection en aluminium



Référence	Pointure
Z148961	39
Z148962	40
Z148963	41
Z148964	42
Z148965	43
Z148966	44
Z148967	45
Z148968	46
Z148969	47

### BASKET ALICE S3

**Dulary**  
Basket basse modèle femme. Basket basse pour concilier confort et sécurité.

Tige en nubuck hydrofuge. Respirant, anti-abrasion. Semelle polyuréthane/TPU, anti-perforation et anti-dérapante. Semelle de propreté anatomique, antistatique, perforée.

**POINTS FORTS**

- Souple et confortable
- Semelle extérieure transparente ne laissant pas de traces au sol



Référence	Pointure
DY2736	36
DY2737	37
DY2738	38
DY2739	39
DY2740	40
DY2741	41



### BASKETS MONTI

**Dulary**  
Chaussure basse en tissu innovant TECHSHELL.2 choix de coloris : noir ou blanc Pointure du 38 au 47

Poids : 520 gr

**POINTS FORTS**

- Tissu innovant, résistant à l'abrasion et à la déchirure, hydrofuge et respirant
- Coquille en aluminium, extra légère



Référence	Pointure
Z171755	38
Z171756	39
Z171757	40
Z171758	41
Z171759	42

Référence	Pointure
Z171760	43
Z171761	44
Z171762	45
Z171763	46
Z171764	47

**CHAUSSURE HAUTE BUFFALO**

**S3** 

**LE LOOK D'UNE CHAUSSURE INDÉMODABLE ADAPTÉ AU TRAVAIL**

Tige en nubuck hydrofuge, coutures scellées. Doublure extérieure en synthétique respirant. Doublure intérieure 100 % polyamide, respirant, absorbant et dé absorbant, anti-abrasion. Protection contre le froid en Thinsulate® B200. Isolation contre le froid et la chaleur (HI et CI).

**POINTS FORTS**

- Isolante contre le froid
- imperméable



Référence	Pointure
DY2599	40
DY2600	41
DY2601	42
DY2602	43
DY2603	44
DY2604	45
DY2605	46
DY2606	47

**BASKET HALLO S1P** 

Basket basse, légère et respirante

Tige: 100 % polyester Fly-knit. Doublure de couleur orange. Semelle PU, anti-perforation, antidérapante, résistante à l'huile. Embout métallique. Chaussure normée: S1P SRA / Poids : 473 g. Pointure du 37 au 47

**POINTS FORTS**

- Basket légère
- Look sportif
- Anti perforation



Référence	Pointure
DY2661	37
DY2662	38
DY2663	39
DY2664	40
DY2665	41
DY2666	42
DY2667	43
DY2668	44
DY2669	45
DY2670	46
DY2671	47

**BASKET GREENFIT GRIS CHINE S1P** 

Semelle : composée de PU vierge et PU recyclé. Anti-perforation, antidérapante (SRC), anatomique, antistatique, souple et confortable. Embout : en aluminium + sur embout en cuir anti-abrasion. Poids : 592g.

**POINTS FORTS**

- Chaussure basse écologique
- Écologique : réalisée à partir de 9 bouteilles de PET
- Sur-embout en cuir anti-abrasion



Référence	Pointure
DY2684	35
DY2685	36
DY2686	37
DY2687	38

Référence	Pointure
DY2688	39
DY2689	40
DY2690	41
DY2691	42
DY2692	43
DY2693	44
DY2694	45
DY2695	46
DY2696	47



Protéger, c'est notre métier

**UNE OFFRE GLOBALE POUR LES PEINTRES**

PROTECTION DES CHANTIERS

VÊTEMENTS PROFESSIONNELS

ÉQUIPEMENTS DE PROTECTION INDIVIDUELLE



DÉCOUVREZ NOTRE CATALOGUE SUR NOTRE SITE WEB

[dulary.fr](http://dulary.fr)

# GUIDE DE CHOIX UTILISATION DES MASQUES

## À savoir Codification des filtres

### Domaine d'utilisation des filtres anti-gaz

- Type A (couleur marron) = gaz et vapeurs organiques : benzène, carburant diesel, essence.
- Type B (couleur gris) = gaz et vapeurs inorganiques : chlore, hydrogène sulfuré, acide cyanhydrique, acide sulfurique.
- Type E (couleur jaune) = dioxyde de soufre, acide chlorhydrique, acide acétique.
- Type K (couleur vert) = ammoniac et les dérivés.

### Classement des filtres anti-particules en fonction de leur efficacité de filtration

- P1 : faible efficacité
- P2 : efficacité moyenne
- P3 : haute efficacité

### Classement des filtres anti-gaz en fonction de leur autonomie

- classe 1 = faible capacité (galette)
- classe 2 = capacité moyenne (cartouche)
- classe 3 = grande capacité (bidon)

### Exemple de domaine d'utilisation d'une cartouche A2B2E2K2P3

- ABEK : protection contre les vapeurs A "organique", B "inorganiques", E "les acides" et K "les bases" = protection universelle.
- A2B2E2K2 : cartouche de classe 2 disposant d'une autonomie moyenne en utilisation ponctuelle.
- A2B2E2K2P3 : efficacité de filtration P3 haute efficacité de filtration / finesse des particules liquides ou solides et même cancérigènes.

## INFOS Normes des masques jetables

NORME EN 149 : 2001 + A1 : 2009

- MARQUAGE « NR » : l'utilisation du masque filtrant est limitée à une journée de travail (non réutilisable).
- MARQUAGE « SL » : protection contre les poussières et aérosols.
- VME : Valeur Moyenne d'Exposition

Type de masque	Anti-aérosols FFP1	Anti-aérosols FFP2 à valves	Anti-aérosols FFP3 à valves
CLASSE POLLUANTS	<b>FFP1 SL NR</b>	<b>FFP2 SL NR</b>	<b>FFP3 SL NR</b>
EXEMPLES DE PROTECTION	Poussières non toxiques pour des concentrations jusqu'à 4 fois la VME (arrête au moins 80% des aérosols). Protège des particules de bois doux, cellulose, plâtre...	Poussières fines, fumées et brouillards toxiques faibles, pour des concentrations jusqu'à 12 fois la VME (arrête au moins 94% des aérosols) Idem FFP1 + bois dur, fibre de verre, peinture, métaux durs...	Poussières très toxiques, fumées toxiques et brouillards toxiques pour des concentrations jusqu'à 50 fois la VL (arrête au moins 99% des aérosols). Idem FFP2 + amiante, fumées métalliques...

## MASQUE COMPLET CONFORT EN SILICONE

Masque confort complet en silicone à 2 cartouches  
Compatible avec les filtres A2P3.  
Masque qui dispose d'une rétroaction de verrouillage permettant à l'utilisateur de savoir si le filtre a correctement été placé.  
Visière en polycarbonate et support de filtres en polyamide.

### POINTS FORTS

- Facile à placer sur le visage et à nettoyer
- Confortable
- Champs de vision panoramique
- Masque antibuée et résistant aux rayures



Référence	Nom du produit
<b>DY2612</b>	Masque complet confort en silicone
<b>DY2614</b>	Galettes ABEK2P3 pour masque confort

## KIT DEMI-MASQUE CONFORT

Kit indispensable pour toutes les applications de peinture (acrylique, époxy, glycéro, polyuréthane, ...).  
Kit demi masque « CONFORT » prêt à l'usage comprenant un demi-masque conforme à la norme EN140 avec 2 filtres A2P3 R.  
Nouveau harnais de tête fin et léger avec un système d'ajustement rapide.  
Pièce faciale très légère.  
Demi-masque avec rétroaction de verrouillage permettant à l'utilisateur de savoir si le filtre a correctement été placé.

### POINTS FORTS

- Plus léger
- Facile à placer sur le visage et à nettoyer



Référence	Nom du produit
<b>DY2611</b>	Kit demi-masque Confort
<b>DY2613</b>	Galettes A2P3 pour Gamme Confort

## DEMI MASQUE A2P3 FILTRES INTÉGRÉS

Demi masque prêt à l'emploi qui offre une protection optimale aux peintres. Simple comme un jetable et protège comme un réutilisable.

Nouveau système Drop off ( permet de rabaisser le demi masque sans à avoir à enlever son casque ou casquette).  
Masque étanche. Grande visibilité.

Charbons actifs: conforme aux normes élevées de sécurité et assure d'excellentes performances de filtration.  
Protection contre la saleté, les poussières et autres projections de liquides.


### POINTS FORTS

- Prêt à l'emploi
- Confortable et facile à mettre
- Protection optimale avec les filtres intégrés




Référence
<b>DY2742</b>

 **ESPACE PERSONNALISÉ**  
Retrouvez toutes vos informations et tarifs personnalisés en ligne

 **HOTLINE**  
Une question ? Contactez-nous au 01 49 06 24 72

 **CLIC & COLLECT**  
Commandez vos produits en ligne et récupérez-les sous 3H en magasins

 **PAIEMENT 100% SÉCURISÉ**  
Payez vos achats en ligne en toute sécurité

### MASQUE FFP1D SL

Sans soupape d'expiration Protection de type FFP1

**POINTS FORTS**

- Élastique en gomme synthétique sans latex



Référence	unité de vente
Z168179	Par 3
Z148925	Boîte de 20

### MASQUE FFP2 NR D

Protection contre les aérosols solides et liquides aux toxicités faibles

**POINTS FORTS**

- Avec soupape d'expiration



Référence
Z168180
Z148927

### MASQUE FFP3 NR D

Avec soupapes d'expiration. A usage unique

**POINTS FORTS**

- Qualité professionnelle



Référence
Z168181



### GANTS DULYTEK PROTECT CUT

**Gants anti coupures**  
En Polykor tricot, léger et sans couture  
Gants enduction PU.  
Normes EN388:4X43D

**POINTS FORTS**

- Anti coupures



Référence	Taille de l'EPI
DY2714	9
DY2715	10

### GANTS GRIP & FLEX

**Gants de manutention.**  
Compatibilité avec des enduits de types : eau/alcools et kétones/acides dilués/protéines biologiques. Normes EN388 : 3131X

**POINTS FORTS**

- Elasticité très élevé



Référence	Taille de l'EPI
DY2629	9
DY2630	10

### GANTS DULYTEK G3RX

**Gants de précision confort Grip**  
Normes EN388:2131X

**POINTS FORTS**

- Excellente adhérence sur surface sèche
- Flexibilité et robustesse
- Respirabilité



Référence	Taille de l'EPI
DY2645	9
DY2646	10

### GANTS BLANCS POLYURÉTHANE

**Gant tricoté structure polyamide, enduction polyuréthane, sans couture. Conforme EN420, EN388 : 3131X**

**POINTS FORTS**

- Travaux de manutention fine, recommandé pour les travaux de peinture
- Manipulations fines nécessitant une grande dextérité et un excellent toucher
- Respirant



Référence	Taille de l'EPI
Z182441	8
DY2582	9
DY2583	10
DY2660	11



**ESPACE PERSONNALISÉ**  
Retrouvez toutes vos informations et tarifs personnalisés en ligne



**HOTLINE**  
Une question ? Contactez-nous au 01 49 06 24 72



**CLIC & COLLECT**  
Commandez vos produits en ligne et récupérez-les sous 3H en magasins



**PAIEMENT 100% SÉCURISÉ**  
Payez vos achats en ligne en toute sécurité

**BERMUDA PRESTI-CONFORT**



**60% coton / 40% polyester.**  
2 poches plaquées en biais bicolores, 2 poches arrières avec rabat scratch, 1 poche mètre, 1 poche outils sur le côté, 1 poche scratch sur le côté. Élastique à la taille.



**POINTS FORTS**

- Élastique réglable à la taille
- 7 poches

Référence	Taille
Z167992	36
Z167993	38
Z167994	40
Z167995	42
Z167996	44
Z167997	46
Z167998	48
Z167999	50
Z168000	52
Z168001	54
Z168002	56
Z168003	58
Z168004	60

**BERMUDA EXPERT**



**60% coton / 40% polyester.**  
**2 coloris disponibles : Blanc/Noir et Gris/Noir**  
60 % coton / 40 % polyester  
Ceinture avec élastique à la taille  
9 poches



**POINTS FORTS**

- 2 grandes poches plaquées

Référence	Taille
Z168038	36
Z168039	38
Z168040	40
Z168041	42
Z168042	44
Z168043	46
Z168044	48
Z168045	50
Z168046	52
Z168047	54

**PANTALON EXPERT**



**60% coton / 40% polyester.**  
60 % coton / 40 % polyester  
Ceinture avec élastique à la taille  
Genouillères pouvant accueillir des mousses, non fournies  
Doubles poches flottantes



**POINTS FORTS**

- Extrêmement résistant à l'abrasion : renforcé en CORDURA® (20 fois plus résistant que le coton)
- Multipoches (11) : très fonctionnel

Référence	Taille
Z168010	36
Z168011	38
Z168012	40
Z168013	42
Z168014	44
Z168015	46
Z168016	48
Z168017	50
Z168018	52
Z168019	54

**PANTALON STRETCH EVOLUTION**



**Qualité Premium. Pantalon pour peintre alliant confort, technicité, protection et style**  
Tissu à la fois léger et très résistant : 65% polyester, 35% coton 270 g/m².  
Zones stretch multi directionnelle aux endroits clés très sollicités : Rehausse dos, arrière genoux. Renforts Cordura. Coutures doubles sur les jambes et à l'entrejambe.



**POINTS FORTS**

- Très confortable : stretch quadri extensible
- Durabilité : résistance tout en légereté
- Design épuré



Reference	Taille
DY2743	36
DY2744	38
DY2745	40
DY2746	42
DY2747	44
DY2748	46
DY2749	48
DY2750	50
DY2751	52
DY2752	54

**PANTALON PRESTI-CONFORT**



**Composition : 60% coton / 40% polyester.**

2 poches plaquées en biais bicolores, 2 poches arrières avec rabat, 1 poche côté, poche mètre, 1 poche outils sur le côté. Double tailles.



**POINTS FORTS**


- Élastique réglable à la taille
- Renfort aux genoux pour mousses ergonomiques (non fournies)

Référence	Taille
Z171305	0
Z171306	1
Z171307	2
Z171308	3
Z171309	4
Z171310	5

**PANTALON COTON RENFORCÉ BLANC**



**60% coton / 40% polyester.**  
**2 poches plaquées en biais bicolore, 1 poche arrière.**  
60 % coton / 40 % polyester 4 poches



**POINTS FORTS**

- Ergonomie pour le confort
- Qualité de la confection

Référence	Taille
Z167949	36
Z167950	38
Z167951	40
Z167952	42
Z167953	44
Z167954	46
Z167955	48
Z167956	50
Z167957	52
Z167958	54
Z167959	56
Z167960	58
Z167961	60

**GILET LÉGER EVOLUTION**



**Fonctionnel avec ses poches (poitrine, frontales, intérieures)**  
Tissu Twill 65% polyester, 35% coton 270 g/m².  
couleur : Blanc/noir.  
Tissu à la fois léger et très résistant.  
Effets réfléchissants.  
Triples coutures sur les côtés.



**POINTS FORTS**

- Résistant
- Légereté
- Fonctionnel



Référence	Taille
DY2753	M
DY2754	L
DY2755	XL
DY2756	XXL

**COMBINAISON JETABLE WEEPRO**



**Modèle à capuche. Catégorie III, type 5 et 6. Fermeture à glissière avec rabat autocollant sur fermeture.**  
Poignets, capuche et chevilles élastiqués.  
Composition : Film microporeux non tissé.



**POINTS FORTS**

- Catégorie III, type 5 et 6

Reference	Taille
Z148872	M
Z168115	L
Z168116	XL
Z168117	XXL

**ESPACE PERSONNALISÉ**  
Retrouvez toutes vos informations et tarifs personnalisés en ligne

**HOTLINE**  
Une question ?  
Contactez-nous  
au 01 49 06 24 72





# REVÊTEMENTS MURAUX ET ACCESSOIRES

## 258 CONSEILS DE MISE EN ŒUVRE

## 260 PAPIERS PEINTS

Collections Papiers peints décoratifs .....262/267  
Collections Papier peint Bâtiment .....268/269

## 270 COLLES PAPIERS PEINTS

## 274 REVÊTEMENTS MURAUX À PEINDRE

Collection Toile de rénovation Gallery ..... 275  
Collection Prêt à peindre Déco .....276/277  
Collection Toiles de verre à peindre .....278/280

## 281 COLLES REVÊTEMENTS MURAUX

## 284 ACCESSOIRES MURAUX DE DÉCORATION

Profils Décoratifs Haut de Gamme - ORAC .....284/285  
Profils et Éléments Décoratifs - NMC .....286/287  
Dalles et Panneaux Muraux Décoratifs - GERFLOR .....288/289  
Protections murales et mains courantes - SPM .....290

# CONSEILS DE MISE EN ŒUVRE

## Stockage

- Stocker 48 heures dans la pièce de pose
- Isoler du sol
- Dans emballage d'origine
- Température ambiante > 10°C
- Vérification systématique des fournitures N° de réf., de lot et de bain
- Contrôle visuel du motif, couleur, etc. à la découpe avant pose

## Support

- Supports propres, sains et secs
- Humidité support < 5% en masse
- Supports exempts de trous et fissures
- Prévoir un enduit de rebouchage, enduisage si nécessaire
- Normalement poreux
- Si trop poreux appliquer une couche d'impression adaptée (Adequa Prim dilué par exemple)
- Si trop fermé poncer pour donner de l'accroche et utiliser une colle pour fond bloqué
- **Pas de pose de nouveaux revêtements sur d'anciens revêtements de murs collés quels qu'ils soient (sauf toile de verre ancienne peinte et sans défaut)**



## DTU 59.4

### REVÊTEMENT VINYLE ENVERS INTISSÉ

#### POSE COLLÉE

- Température de pose > 12°C
- Colle adaptée au produit (colle poudre Polycol, colle pâte murale polyvalente Zolpan, etc.)
- Encollage sur le mur à privilégier (voir notice du fabricant)
- Détrempe possible sur l'envers avec une éponge humide

### REVÊTEMENT VINYLE ENVERS TEXTILE

#### POSE COLLÉE

- Température de pose > 12°C
- Colle adaptée au produit (colle poudre Polycol, colle pâte murale polyvalente Zolpan, etc.)
- Encollage sur le mur (voir notice du fabricant)

### REVÊTEMENT TOUT VINYLE

#### POSE COLLÉE

- Température de pose > 12°C
- Colle adaptée au produit (colle poudre Polycol, colle pâte murale polyvalente Zolpan, etc.)
- Encollage sur le mur (voir notice du fabricant)
- Pose coupe double

## DTU 59.4

### REVÊTEMENT À PEINDRE ENVERS INTISSÉ TYPE « PRÊT À PEINDRE DÉCO »

#### POSE COLLÉE

- Température de pose > 12°C
- Colle adaptée au produit (colle pâte murale polyvalente Zolpan)
- Encollage sur le mur à privilégier (voir notice du fabricant)
- Pas de détrempe – pose coupe double possible
- Attendre minimum 24 heures avant mise en peinture (mate – mat velouté)

### REVÊTEMENT À PEINDRE ENVERS INTISSÉ TYPE « TOILE DE RÉNOVATION »

#### POSE COLLÉE

- Température de pose > 12°C
- Colle adaptée au produit (colle pâte murale polyvalente et colle pâte TDV Zolpan)
- Encollage sur le mur à privilégier (voir notice du fabricant)
- Pas de détrempe – pose coupe double possible
- Attendre minimum 24 heures avant mise en peinture
- Privilégier une impression type TOLPRIM I

### TOILE DE VERRE

#### POSE COLLÉE

- Température de pose > 12°C
- Colle adaptée au produit (colle pâte TDV)
- Encollage sur le mur à privilégier (voir notice du fabricant)
- Pas de détrempe
- Attendre minimum 24 heures avant mise en peinture (mate – mat velouté)

## DTU 59.4

### PAPIER PEINT STANDARD

#### POSE COLLÉE

- Température de pose > 12°C
- Colle adaptée au produit (colle poudre Proamyl Plus)
- Encollage de l'envers du revêtement
- Détrempe indispensable (contrôle du temps)

### PAPIER PEINT INTISSÉ

#### POSE COLLÉE

- Température de pose > 12°C
- Colle adaptée au produit (colle poudre Polycol)
- Encollage sur le mur à privilégier (voir notice du fabricant)
- Détrempe possible sur l'envers avec une éponge humide

### REVÊTEMENT TEXTILE ENVERS INTISSÉ

#### POSE COLLÉE

- Température de pose > 12°C
- Colle adaptée au produit (colle pâte murale polyvalente Zolpan)
- Encollage sur le mur à privilégier (voir notice du fabricant)
- Détrempe possible sur l'envers avec une éponge humide
- Attention aux bavures de colle sur l'endroit

# PAPIERS PEINTS & REVÊTEMENTS MURAUX

Résistant à l'eau, à motifs géométriques ou imprimés végétaux : le papier peint, débarrassé de son image ringarde, dynamisé par les nouvelles technologies et la créativité des designers, est devenu un must de la décoration.

Choix de décors infini... Osez !

### POINTS FORTS

- Une source inépuisable de compositions et d'ambiances
- Il offre une multitude de couleurs et de designs
- Sur une pièce complète, un mur ou plusieurs lés, le papier peint apporte une personnalité à votre intérieur. C'est une sorte de grand tableau à l'échelle du mur

Facile à vivre

### POINTS FORTS

- Les papiers peints s'invitent dans toutes les pièces de la maison
- Lavables & lessivables
- Résistent bien à la lumière et conservent leurs couleurs dans le temps

Masque les imperfections

### POINTS FORTS

- Les papiers vinyles expansés et vinyles lourds peuvent facilement cacher les petites imperfections du mur.



« APRÈS UNE LONGUE DOMINATION DES PEINTURES AUX TONS NEUTRES, LES MURS ONT RETROUVÉ CES DERNIÈRES ANNÉES COULEURS ET MOTIFS, ET LES OFFRES DE PAPIER PEINT FOISONNENT. »

Franck Millot - Septembre 2015  
Directeur commercial du salon Maison et Objet.

## MISE EN ŒUVRE

- Déposer les anciens revêtements, lessiver et poncer les anciennes peintures. Si les précédents revêtements ne sont pas retirés, il y a un risque d'apparition de cloques ou de décollement de l'ensemble.
- Vérifier que le support est sain, sec, solide, propre et normalement absorbant.
- La température à respecter lors du chantier est > 12°C. Fenêtre fermée pour ne pas altérer le temps de séchage de la colle et pour la stabilité dimensionnelle afin d'éviter des retraites au niveau des joints.
- Pour les papiers lourds et épais (hors intissés), bien respecter le temps de détrempe : 10 à 15 minutes sous peine d'apparition de cloques et/ou relèvements des bords.

## Comprendre les symboles

APPLICATION DE LA COLLE		RACCORD	
	<b>SUPPORT PAPIER CLASSIQUE</b> Colle à appliquer au dos du papier		<b>SANS RACCORD OU RACCORD LIBRE</b>
	<b>SUPPORT INTISSÉ</b> Colle à appliquer directement sur le mur		<b>RACCORD DROIT</b>
	<b>REVÊTEMENT PRÉENCOLLÉ</b>		<b>RACCORD SAUTÉ</b>
<b>RÉSISTANCE À LA LUMIÈRE</b>		<b>INVERSER LES LÉS</b> Il faut inverser un lés sur deux à la pose (tête-bêche). Vous ne trouverez cette indication que sur certaines références d'unis, cela permet d'obtenir des raccords parfaitement invisibles.	
	<b>RÉSISTANCE SATISFAISANTE</b>		
	<b>BONNE RÉSISTANCE</b>	<b>LAVABILITÉ</b>	
	<b>TRÈS BONNE RÉSISTANCE</b>		<b>ÉPONGEABLE</b> Ne supporte qu'un passage de chiffon humide.
<b>DÉPOSE</b>			<b>LAVABLE</b> Supporte un coup d'éponge humide avec un léger détergent.
	<b>ARRACHABLE AU MOUILLÉ</b> Décollage traditionnel du papier peint.		<b>LESSIVABLE</b> Peut être nettoyé avec un détergent sans solvant, et supporte jusqu'à 100 passages.
	<b>PELABLE UNIQUEMENT POUR UN VINYLE</b> La couche vinylique se détache facilement tout en laissant en place le support papier qui constituera une couche de fond pour le tapissage suivant.		<b>LESSIVABLE À LA BROSSÉ</b> Résiste aux nettoyages fréquents avec un détergent sans solvant ou une poudre abrasive : revêtement à toute épreuve.
	<b>STRIPPABLE</b> Le papier peint s'enlève intégralement laissant le mur d'origine prêt à être retapissé.		

## Pourquoi choisir de l'intissé ?

### Pose 30% plus rapide et plus facile !

- Plus besoin d'encoller le papier sur une table
- Plus besoin de respecter le temps de détrempe
- Bonne stabilité dimensionnelle
- Arrachage à sec en quelques minutes



# PAPIERS PEINTS DÉCORATIFS

ΔΔΔ  
MONTECOLINO

Résidentiel & tertiaire


Depuis 1983, Montecolino est spécialisé dans la création et l'édition de papiers peints et revêtements muraux. Son équipe de créateurs, à l'écoute du marché, s'investit en permanence dans l'élaboration d'une gamme riche et variée destinée aux intérieurs classiques, contemporains, ou résolument modernes.

Gamme Montecolino

## POINTS FORTS

- Un large choix pour tous les styles et toutes les pièces de la maison à consulter dans nos collections de papiers peints, textiles muraux, structures à peindre, revêtements techniques, bordures adhésives & décors panoramiques
- Des produits de qualité respectueux de l'environnement
- Une qualité de service et une proximité reconnues pour toujours satisfaire au mieux les clients

COLLECTION BOCA CHICA



COLLECTION INITIALES V&A II



COLLECTION INITIALES V&A II



COLLECTION HERBIER



# PAPIERS PEINTS DÉCORATIFS

Résidentiel & tertiaire

**Caselio** est un éditeur français de produits décoratifs muraux tendances et accessibles au plus grand nombre.


**Créativité, spontanéité et coloration** caractérisent les collections de la marque.

« Des idées débordantes, de l'optimisme rien que pour vous ! »



## POINTS FORTS

- Une créativité débordante.
- Un prix accessible
- Au coeur des dernières tendances



# PAPIERS PEINTS DÉCORATIFS

Résidentiel & tertiaire

**Casadeco** propose des créations inspirantes, au juste prix et en phase avec le mode de vie de ses clients. Effets de matières, motifs et couleurs, chaque composant se conjugue avec soin et savoir-faire pour élaborer des collections de grande qualité, inscrites dans l'air du temps.

## POINTS FORTS

- Une équipe passionnée et un savoir-faire depuis plus de 25 ans
- Une réponse à tous les styles d'intérieur
- Un excellent rapport qualité / prix / créativité



# PAPIERS PEINTS DÉCORATIFS



Résidentiel & tertiaire

Composer sa propre histoire, accueillir la diversité des inspirations, se nourrir de son passé et de son savoir-faire avec comme fil conducteur cette élégance à la française qui caractérise Lutèce. Recréer sa personnalité à travers l'aménagement de son espace intérieur : dans la déco comme dans la mode, on parle de style et de bien-être. Bienvenue chez nous !

*Le mur devient mode®*

Gamme Lutèce


#### POINTS FORTS

- Marque premium, résolument accessible
- Des décors allant du classique au contemporain
- Au coeur des tendances clés : Art déco, Jungle, Ethnique, Vintage.
- Des papiers peints panoramiques dans tous les styles



Scannez  
pour en  
savoir plus

COLLECTION DOLCE VITA



COLLECTION UTOPIE



COLLECTION LES AVENTURES



COLLECTION HARMONY



COLLECTION ABACA



# PAPIER PEINT BÂTIMENT

Gamme chantier - HLM, marchés publics, grosses entreprises

**POINTS FORTS**

- Plus de 150 références
- Des feuilles sur support papier pour une pose traditionnelle et des feuilles sur support intissé
- Des décors tendances et variés avec ou sans raccord

COLLECTIONS  
**GALLERY**



Cartes échantillons disponibles et consultables en magasin

CODE COLLECTION **PBI125** CODE COLLECTION **PB125**




PBI2572

## PAPIER PEINT BÂTIMENT

	Designation	Codes prix	Codes articles
Papier classique	Papier peint duplex	BATG1	PPB2560 - 2561 - 2563
		BATG2	PPB2558 - 2559 - 2562 - 2564 - 2565 - 2566 - 2567 - 2568 - 2569 - 2570
Papier classique	Papier peint vinyle & expansé	BATG3	PPB2501 - 2502 - 2503 - 2504 - 2511 - 2512 - 2517 - 2520 - 2521 - 2522 - 2525 - 2528 - 2529 - 2533 - 2534 - 2535 - 2536 - 2537 - 2538 - 2539 - 2540 - 2541 - 2545 - 2546 - 2548 - 2549 - 2550 - 2551 - 2552 - 2553 - 2554 - 2555 - 2556 - 2557
		BATG4	PPB2505 - 2505 - 2507 - 2508 - 2509 - 2510 - 2513 - 2514 - 2515 - 2516 - 2518 - 2519 - 2523 - 2524 - 2526 - 2527 - 2530 - 2531 - 2532 - 2542 - 2543 - 2544 - 2547
Papier intissé	Papier peint vinyle & expansé 0,53 m	BATG5	PBI2507 - 2509 - 2510 - 2511 - 2512 - 2517 - 2541 - 2542 - 2543 - 2544 - 2559 - 2561 - 2562 - 2564 - 2565 - 2567 - 2568 - 2569 - 2571 - 2572 - 2573 - 2576 - 2578
		BATG6	PBI2502 - 2503 - 2504 - 2505 - 2519 - 2520 - 2521 - 2523 - 2524 - 2526 - 2537 - 2539 - 2553 - 2554 - 2555 - 2556 - 2557 - 2558 - 2579 - 2580
		BATG7	PBI2508 - 2513 - 2514 - 2515 - 2516 - 2518 - 2528 - 2530 - 2545 - 2546 - 2547 - 2560 - 2563 - 2566 - 2570 - 2574 - 2575 - 2577
		BATG8	PBI2501 - 2506 - 2522 - 2525 - 2527 - 2529 - 2531 - 2532 - 2533 - 2534 - 2535 - 2536 - 2538 - 2540 - 2548 - 2549 - 2550 - 2551 - 2552
		BATG9	PBI2581 - 2582 - 2583 - 2584
	Papier peint vinyle & expansé 1,06 m	BATG9	PBI2581 - 2582 - 2583 - 2584



PBI2518



PBI2501



PBI2560

### CONSEIL

- Pièces humides : Choisir des papiers vinyles.
- Rénovation : Privilégier les papiers peints expansés pour leur pouvoir couvrant

SUPPORT	POSE	ENCOLLAGE
Papier	Traditionnelle	Support papier
Intissé	Rapide à sec	Mur

### Pourquoi choisir de l'intissé ?

**Pose 30% plus rapide et plus facile !**

- Plus besoin d'encoller le papier sur une table ni de respecter le temps de détrempe
- Bonne stabilité dimensionnelle
- Arrachage à sec en quelques minutes

# GUIDE DE CHOIX

## COLLES PAPIERS PEINTS



**ARTIS POLYCOL**



**QUELYD SM3+**

	Conditionnement	300 g	300 g
	Rendement	6 rouleaux	6 à 7 rouleaux
PAPIERS PEINTS	Standards	•	•
	épais avec gaufrage important	•	•
PAPIERS PEINTS VINYLES ET EXPANSÉS	Légers 180 à 220 g	•	•
	Lourds > 220 g	•	•
PAPIERS PEINTS INTISSÉS	Intissés, vinyles et expansés sur intissé	•	•
PAPIERS PEINTS SPÉCIAUX	Paille japonaise	•	•
	Papiers à peindre, Ingrain	•	•



**QUELYD PERFECT**



**MÉTYLAN INTISSÉ**



**MÉTYLAN EXPERT GRANULÉ**

	7 kg - 14 kg	
	125 g/m <sup>2</sup> ou 1 rouleau / kg	
•		•
•		•
•		•
•		•
•		•
•		•
•		•
•		•





**INT** DÉCOLLE PAPIERS PEINTS **ARTIS**

Agent mouillant pour décoller facilement et rapidement les badigeons et les anciens papiers peints

**POINTS FORTS**

- Application facile : rouleau/brosse
- Economique
- Non toxique : produit biodégradable



Références	Condt.
ART2069	1 L
ART2070	5 L

**ARTIS POLYCOL** **ARTIS**

Colle tous types de papiers peints, légers, courants, épais, intissés, vinyles et standards

**POINTS FORTS**

- Préparation rapide
- Très bon pouvoir glissant
- Pouvoir piégeant élevé



BALAI COLLEUR  
Réf. ART2000

Références	Condt.
ART2068	300 g



**INT** QUELYD PERFECT **Bostik**

Colle haute performance, prête à l'emploi pour papiers vinyles, papiers spéciaux et tissés.

**POINTS FORTS**

- Idéale pour la pose en cuisine ou en salle de bains
- Colle renforcée par des résines synthétiques
- Collage final ultra-résistant
- Application facile à la brosse, au rouleau ou en machine



Références	Condt.
Z160991	7 kg
Z160992	14 kg

**INT** QUELYD SM3+ **Bostik**

Colle universelle haute performance pour tous papiers peints: intissés, vinyles, standards.

**POINTS FORTS**

- Application facile au rouleau ou à la brosse directement sur le mur (intissés)
- Collage final très résistant : idéal rénovation, cuisine ou salle de bain
- Excellente glisse : permet d'ajuster facilement les lés
- Pouvoir piégeant élevé



Références	Condt.
Z160989	300 g

**COLLE METYLAN PAPIERS PEINTS INTISSÉS** **Metylan**

Colle surpuissante tous revêtements et papiers peints à envers intissés (non tissés)

**POINTS FORTS**

- Consistance idéale pour une application directe sur le mur
- Prête en 3 minutes
- Pour toutes épaisseurs et toutes largeurs



Références	Condt.
Z116355	200 g

**INT** COLLE METYLAN EXPERT **Metylan**

Colle poudre diluable à l'eau pour la pose des papiers peints spéciaux et vinyles.

**POINTS FORTS**

- Technologie granulée : dosable et pas de poussière
- Préparation facile, sans grumeaux.
- Collage final très résistant.



Références	Condt.
Z108560	200 g

**ESPACE PERSONNALISÉ**  
Retrouvez toutes vos informations et tarifs personnalisés en ligne

**HOTLINE**  
Une question ? Contactez-nous au 01 49 06 24 72

**CLIC & COLLECT**  
Commandez vos produits en ligne et récupérez-les sous 3H en magasins

**PAIEMENT 100% SÉCURISÉ**  
Payez vos achats en ligne en toute sécurité

# REVÊTEMENTS MURAUX À PEINDRE

## DÉCORATIFS OU POUR LA RÉNOVATION

Les revêtements muraux à peindre vous permettent de personnaliser votre décoration d'intérieur avec la couleur de votre choix dans plus de 1200 teintes proposées par les peintures ZOLPAN. Vous avez également un large choix de motifs du plus classique au plus design.

Les revêtements muraux à peindre et la toile de verre sont aussi une solution pour masquer des aspérités du mur et rénover.

Large choix sur support intissé ou en toile de verre	Adaptés à la rénovation	Revêtements techniques
Ces revêtements proposent une multitude de choix de motifs en relief réalisés à partir de tissage ou de gaufrage. Certains revêtements donnent un effet 3D à votre décor.	D'un point de vue technique, c'est la solution idéale pour la rénovation. Ils masquent les irrégularités et les microfissures des murs et plafonds.	Les revêtements lisses de la collection Solutions Rénovation apportent également un confort acoustique et thermique.

## MISE EN ŒUVRE PRÊT À PEINDRE DÉCO

### 1 - Encoller

Encoller le mur à l'aide d'un rouleau ou une brosse sur la largeur d'un lé.



### 2 - Application murale

Coller les lés à sec sur colle humide en bord à bord. Éliminer de suite le surplus de colle. Maroufler avec un rouleau ou spatule pour chasser les bulles d'air.

Aux angles extérieurs, faire chevaucher les 2 lés puis couper dans la double épaisseur.

Sur les angles intérieurs, ne pas chevaucher. Contrôler l'aplomb après le passage des angles.



### 3- Mise en peinture

Compatible avec les peintures : acryliques\*, latex ou dispersion.



\*Cofavelours, Cofabrill, Nigatex par exemple

# TOILE DE RÉNOVATION GALLERY

Collection de revêtements à peindre, essentiellement dédiés à la rénovation de tous les murs intérieurs en bon état ou abîmés.

Des solutions faciles et sans raccord pour rendre lisse, embellir ou isoler les supports.

### POINTS FORTS

- Couvre les fissures & aspérités des murs
- Support idéal pour papier-peint ou peinture
- Gain global de 30% vs enduisage traditionnel
- Facilité de pose : Sans poussière, ni nuisance sonore

COLLECTIONS  
**GALLERY**



Carte échantillons disponible et consultable en magasin

CODE COLLECTION

GTDR24

## PRÉPARATION ET FINITION DES MURS LISSES

Références	Points forts	Poids g/m <sup>2</sup>	Dimensions
TDR001	Revêtement extra lisse de finition prépeinte pour un gain de temps et idéal pour l'airless	160 g/m <sup>2</sup>	25 x 1 m
TDR002	Revêtement lisse, idéal pour la préparation des fonds avant la mise en peinture	150 g/m <sup>2</sup>	25 x 1 m
TDR003	Revêtement lisse, de finition prépeinte pour un gain de temps	190 g/m <sup>2</sup>	25 x 1 m
TDR004	Trame thermosoudée pour le renfort d'enduisage	70 g/m <sup>2</sup>	50 x 1 m

## PRÉPARATION ET FINITION DES SUPPORTS DIFFICILES

Références	Points forts	Poids g/m <sup>2</sup>	Dimensions
TDR005	Toile de recouvrement enduite texturée pour structures légères à moyennes	375 g/m <sup>2</sup>	25 x 1 m
TDR006	Toile de recouvrement enduite texturée pour structures extrêmes	550 g/m <sup>2</sup>	15 x 1 m
TDR007	Toile de recouvrement enduite prépeinte pour structures extrêmes	700 g/m <sup>2</sup>	15 x 1 m

## REVÊTEMENTS D'ISOLATION THERMIQUE ET ACOUSTIQUE

Références	Points forts	Poids g/m <sup>2</sup>	Dimensions
TDR008	Revêtement d'isolation lisse	480 g/m <sup>2</sup>	12,5 x 1 m
TDR009	Revêtement d'isolation lisse mince	380 g/m <sup>2</sup>	15 x 1 m
TDR010	Revêtement d'isolation lisse sur mousse	700 g/m <sup>2</sup>	12,5 x 1 m
TDR011	Revêtement d'isolation lisse sur mousse épaisse	1700 g/m <sup>2</sup>	10 x 1 m

# PRÊT À PEINDRE DÉCO

Pièce sèche  
Usage résidentiel et bâtiment

Un large choix de revêtements décoratifs pour rénover ou personnaliser les murs.

### POINTS FORTS

- 59 décors sans raccord
- Pose facile, rapide et agréable (sans fibre de verre)
- Stabilité dimensionnelle
- 100 % des références sur support intissé
- 7 gammes selon votre besoin



Carte échantillons disponible et consultable en magasin

COLLECTION GPAP25

	Type de produit	Caractéristiques	Points forts	Code prix
Green	Écologique Dim. : 10,05 x 0,75 m	Pour les personnes qui recherchent un environnement sain et désirent rénover de façon écologique en utilisant des produits fabriqués de façon durable, pauvre en polluants (sans PVC, ni solvants, ni formaldéhydes).	<ul style="list-style-type: none"> <li>• Idéal pour les personnes allergiques.</li> <li>• Plus facile à tapisser par son format (0,75 m).</li> </ul>	CI
				CJ
				CK
Argile	Naturel Dim. : 25 x 106 m	Les revêtements muraux sont à base d'argile, alternative aux revêtements à base de PVC.	<ul style="list-style-type: none"> <li>• Régulateur d'humidité.</li> </ul>	-
Trafic	Résistante Dim. : 25 x 1,06 m	Pour les bâtiments publics, l'alliance de la résistance aux chocs et de la décoration murale.	<ul style="list-style-type: none"> <li>• Idéal pour les hôpitaux, salles de restauration, commerces et cages d'escalier.</li> </ul>	LAS LAT
Décor 3D	100 % déco & polyvalente Dim. : 10,05 x 0,53 m	Une innovation technique d'une insolente beauté !	<ul style="list-style-type: none"> <li>• Une seule couche = effet bicolore et tridimensionnel.</li> </ul>	DD
				DS
Décor	100 % déco & polyvalente Dim. : 25 x 1,06 m	Une multitude de décors pour personnaliser votre intérieur à votre image ! Alliez structures et unis !	<ul style="list-style-type: none"> <li>• Recouvre facilement les petites fissures à moindre coût.</li> </ul>	CA
				CAA
Bâtiment	Économique Dim. : 25 x 1,06 m	Une offre courte de 8 revêtements à petits prix pour les gros chantiers.	<ul style="list-style-type: none"> <li>• Sans raccord pour faciliter la pose.</li> </ul>	PBA
				PBB
Solution	Revêtement épais : 300 gr/m <sup>2</sup>	Recouvre les anciennes fibres de verre.	<ul style="list-style-type: none"> <li>• Pose facile sans temps de détrampage.</li> </ul>	-
				-

Les revêtements muraux à peindre **PATENT PATENT ARGILE TERRA** à base d'argile offrent une alternative innovante, saine et écologique.

Ils absorbent l'humidité de la pièce et la restituent progressivement lorsque l'hygrométrie de celle-ci diminue.



COLLECTION PATENT PATENT ARGILE TERRA



COLLECTION GPAP25

COLLECTION GPAP25

# TOILES DE VERRE À PEINDRE

Une nouvelle génération de revêtements muraux : de nouveaux motifs, de nouvelles fonctions, une qualité et une technicité professionnelles qui font la différence.



## Adoptez l'expertise Vitrulan

- Enrobage du fil de verre pour une mise en œuvre facile
- Régularité du tissage pour une grande régularité de la teinte
- Stabilité dimensionnelle et résistance au détrempage
- Résistance mécanique élevée, confort de pose, souplesse du revêtement
- Joints parfaits : les bords ne s'effilochent pas lors de la coupe, finition impeccable

COLLECTIONS  
**GALLERY**



Carte échantillons disponible  
et consultable en magasin

CODE COLLECTION

TDV125



### LES BASIQUES

La gamme Gallery propose les incontournables de la toile de verre et voile de rénovation : en finition standard ou prépeinte, et leurs alternatives en versions préencollées.

### LES GRAPHIQUES

La gamme Systexx premium offre un large choix de motifs contemporains et raffinés.

### SYSTEXX PHANTASY

Des revêtements muraux aux structures fantaisie à vocation décoratives.

### LES INTELLIGENTES

#### SYSTEXX PURE

Trames classiques en version pré-encollée et prépeinte : rapidité, confort de pose et finition parfaite.

#### SYSTEXX ACTIVE

Une sélection de revêtements innovants et techniques qui apportent des solutions novatrices et donnent de nouvelles fonctionnalités aux murs.

#### SYSTEXX Active AcousTherm

Solution double permettant confort acoustique et économie d'énergie.

#### SYSTEXX Active Magnetic

Pour une transformation des murs en surface d'affichage et de communication.



### Optimisez vos chantiers avec les toiles prépeintes ou pré-encollées

- 40% du temps gagné à l'application
- Pré-encollage garantissant une finition parfaite
- Évite l'encollage traditionnel du mur
- Répartition homogène de la colle et sans risque de surdosage
- Économie de la colle
- Économie d'une couche de peinture pour les prépeintes

	Désignation	Réf.	Grammage	Dimension du rouleau	Prépeinte	Pré-encollée	Raccord
LES BASIQUES GAMME GALLERY	TDV 633 PREP PREENC 185g STV	CTDV001	185 gr/m <sup>2</sup>	50 x 1 m	•	•	sans raccord *
	TDV 131 STAND 115g STV	CTDV002	115 gr/m <sup>2</sup>	50 x 1 m			sans raccord *
	TDV 129 STAND 125g STV	CTDV003	125 gr/m <sup>2</sup>	50 x 1 m			sans raccord *
	TDV 231 PREP 120g STV	CTDV004	120 gr/m <sup>2</sup>	50 x 1 m	•		sans raccord *
	TDV 109 STAND 145g STV	CTDV005	145 gr/m <sup>2</sup>	50 x 1 m			sans raccord *
	TDV 229 PREP 130g STV	CTDV006	130 gr/m <sup>2</sup>	50 x 1 m	•		sans raccord *
	TDV 165 STAND 165g STV	CTDV007	165 gr/m <sup>2</sup>	50 x 1 m			sans raccord *
	TDV 150 STAND 145g STV	CTDV008	145 gr/m <sup>2</sup>	50 x 1 m			sans raccord *
	TDV 117 STAND 215g STV	CTDV009	215 gr/m <sup>2</sup>	25 x 1 m			sans raccord *
	TDV 209 PREP 160g STV	CTDV010	160 gr/m <sup>2</sup>	50 x 1 m	•		sans raccord *
	TDV 138 STAND 120g STV	CTDV011	120 gr/m <sup>2</sup>	50 x 1 m			sans raccord *
	TDV 238 PREP 130g STV	CTDV012	130 gr/m <sup>2</sup>	50 x 1 m	•		sans raccord *
	TDV 604 PREP PREENC 195g STV	CTDV013	195 gr/m <sup>2</sup>	50 x 1 m	•	•	sans raccord *
	TDV 608 PREP PREENC 250g STV	CTDV014	250 gr/m <sup>2</sup>	25 x 1 m	•	•	sans raccord *
	TDV 233 ACOUSTIC STAND 460g STV	CTDV015	460 gr/m <sup>2</sup>	10,4 x 0,96 m	•		sans raccord *
	TDV 162 STAND 190g STV	CTDV016	190 gr/m <sup>2</sup>	25 x 1 m			sans raccord *
	TDV 960 STAND 200g STV	CTDV017	200 gr/m <sup>2</sup>	25 x 1 m	Pure Silk - COTON préencollée		sans raccord *
	TDV 103 STAND 155g STV	CTDV018	155 gr/m <sup>2</sup>	50 x 1 m			sans raccord *
	TDV 639 PREP PREENC 170g STV	CTDV019	170 gr/m <sup>2</sup>	50 x 1 m	•	•	sans raccord *
	TDV 211 PREP 215g STV	CTDV020	215 gr/m <sup>2</sup>	25 x 1 m	•		sans raccord *
TDV 204 PREP 170g STV	CTDV021	170 gr/m <sup>2</sup>	50 x 1 m	•		sans raccord *	
VDV V22 PREP PREENC 215g STV	CVDV001	220 gr/m <sup>2</sup>	30 x 1 m	•	•	sans raccord *	
VDV VP35 STAND 35g STV	CVDV002	35 gr/m <sup>2</sup>	50 x 1 m			sans raccord *	
Pure Fleece V22 Voile prépeint préencollé	CVDV003	220 gr/m <sup>2</sup>	50 x 1 m	•	•	sans raccord *	
VDV VPP200 PREP 200g STV	CVDV004	200 gr/m <sup>2</sup>	50 x 1 m	•		sans raccord *	
	Désignation	Réf.	Grammage	Dimension du rouleau	Equivalence Systexx	Pré-encollée	Raccord
LES GRAPHIQUES GAMME DECO	TDV 913 STAND 280g NST	Z118368	280 gr/m <sup>2</sup>	25 x 1 m			→ ← 20 cm
	TDV 904 STAND 280g NST	Z118366	280 gr/m <sup>2</sup>	25 x 1 m	Pure Jute - TISSU préencollée		→ ← 20 cm
	TDV 950 STAND 200g NST	Z118370	200 gr/m <sup>2</sup>	25 x 1 m	Phantasy Bamboo - PRAIRIE préencollée		→ ← 32 cm
	TDV 908 STAND 280g NST	Z118360	280 gr/m <sup>2</sup>	25 x 1 m			→ ← 32 cm
	TDV 925 STAND 280g NST	Z118369	280 gr/m <sup>2</sup>	25 x 1 m	Pure Small Stripes - RAYURES préencollée		sans raccord *
	TDV 906 STAND 280g NST	Z118367	280 gr/m <sup>2</sup>	25 x 1 m	Pure Big Stripes - TRAME préencollée		sans raccord *
	TDV 901 STAND 280g NST	Z118361	280 gr/m <sup>2</sup>	25 x 1 m			sans raccord *
	TDV 911 STAND 280g NST	Z124019	280 gr/m <sup>2</sup>	25 x 1 m			sans raccord *
	TDV 938 STAND 210g NST	Z182828	210 gr/m <sup>2</sup>	25 x 1 m	Active réno S38 et SP38		sans raccord *
	TDV 050 PREENC 225g NST	Z118337	220 gr/m <sup>2</sup>	25 x 1 m		•	→ ← 32 cm
TDV 072 PREENC 225g NST	Z143893	225 gr/m <sup>2</sup>	25 x 1 m		•	→ ← 25 cm	
TDV 073 PREENC 230g NST	Z143894	230 gr/m <sup>2</sup>	25 x 1 m		•	→ ← 100 cm	
TDV 077 PREENC 225g NST	Z143897	225 gr/m <sup>2</sup>	25 x 1 m		•	sans raccord *	
	Désignation	Réf.	Grammage	Dimension du rouleau	Prépeinte	Pré-encollée	Raccord
LES INTELLIGENTES GAMME SYSTEMX PURE	TDV 532 PREP 170g NST	Z118322	170 gr/m <sup>2</sup>	50 x 1 m		•	sans raccord *
	TDV 060 PREENC 225g NST	Z118341	225 gr/m <sup>2</sup>	25 x 1 m		•	sans raccord *
	TDV 603 PREP PREENC 195g NST	Z118323	195 gr/m <sup>2</sup>	50 x 1 m	•	•	sans raccord *
	TDV 004 PREENC 320g NST	Z118330	320 gr/m <sup>2</sup>	25 x 1 m		•	→ ← 20 cm
	TDV 006 PREENC 320g NST	Z118331	320 gr/m <sup>2</sup>	25 x 1 m		•	sans raccord *
	TDV 025 PREENC 320g NST	Z118333	320 gr/m <sup>2</sup>	25 x 1 m		•	sans raccord *
	TDV S38 PREENC 245g NST	CTDV023	245 gr/m <sup>2</sup>	25 x 1 m		•	sans raccord *
	TDV 904 ACOUS STAND 600g NST	CTDV024	600 gr/m <sup>2</sup>	10,4 x 0,96 m			sans raccord *
	TDV SP38 PREP PREENC 250g NST	Z143898	250 gr/m <sup>2</sup>	25 x 1 m	•	•	sans raccord *
	TDV M22 MAGNET STAND 1540g NST	Z142178	1540 gr/m <sup>2</sup>	5,2 x 0,95 m			sans raccord *
TDV M39 MAGNET STAND 1470g NST	Z124047	1470 gr/m <sup>2</sup>	5,2 x 0,95 m			sans raccord *	

\* Raccorder le produit en fonction de la trame.

# GUIDE DE CHOIX COLLES REVÊTEMENTS MURAUX




	ARTIS VINYMUR	ARTIS TDV CHANTIER	ARTIS COLLE MURALE	QUELYD OPTIMA 2	OVALIT ULTRA
Conditionnement	5 kg - 20 kg	20 kg	20 kg	5 kg - 20 kg	5 kg - 18 kg
Nature des fonds	180 à 220 g/m <sup>2</sup>	200 à 250 g/m <sup>2</sup>	180 à 220 g/m <sup>2</sup>	180 à 220 g/m <sup>2</sup>	150 à 200 g/m <sup>2</sup>
POSE DE REVÊTEMENTS À PEINDRE	Intissés gaufrés	•		•	•
	Intissés VER	•		•	•
	Voile de verre	•	•	•	•
	Toile de verre	•	•	•	•
POSE DE REVÊTEMENTS MURAUX TEXTILES ET INTISSÉS	Toile de verre prépeinte	•	•	•	•
	Envers papier, intissé, textile	•		•	•
	Envers floqué, molleton	•			•
	Envers mousse : collage en plein	•			•
POSE DE REVÊTEMENTS MURAUX VINYLIS PVC	Envers mousse : collage périphérique				•
	Envers enduction minérale	•		•	•
	Intissés imprimés	•			•
	Envers papier, textile, intissé	•		•	•
POSE DE REVÊTEMENTS ISOLANTS ET SPÉCIAUX	Envers enduction minérale	•		•	•
	Mousse PVC sans envers			•	•
	Polystyrène expansé et extrudé			•	•
	Polyéthylène extrudé et supporté			•	•
POSE DE REVÊTEMENTS ISOLANTS ET SPÉCIAUX	Liège jusqu'à 5 mm			•	•
	Isolant mousse : polyester, polyuréthane, latex				•
	Trame de rénovation intissée	•			•

**COLLE MURALE ARTIS**

Pour la pose des toiles de verre et des revêtements muraux légers

**POINTS FORTS**

- Fluide et onctueuse : le rouleau se charge facilement
- Encollage facile et rapide : applicable au rouleau sans projection
- Recouvrable par une peinture après 24 h de séchage



MANCHON SUPER ANTIGOUTTES 12  
Réf. ART1026

Références	Condt.
ART052	20 kg

**COLLE VINYMUR ARTIS**

Colle toile de verre et revêtements muraux légers et lourds

**POINTS FORTS**

- Mur et plafonds
- Encollage facile et rapide : application au rouleau sans projection
- Tack élevé : tenue immédiate du revêtement
- Pouvoir glissant idéal : lès ajustables facilement



Références	Condt.
OM0124	5 kg
OM0125	20 kg

**COLLE TOILE DE VERRE CHANTIER ARTIS**

Pour la pose de toile de verre à peindre avec ou sans envers papier, textures à peindre, non tissés à peindre

**POINTS FORTS**

- Fluide et onctueuse : le rouleau se charge facilement
- Encollage facile et rapide : applicable au rouleau sans projection
- Recouvrable par une peinture après 24 h de séchage



Références	Condt.
EM0355	20 kg

**COLLE REVÊTEMENTS PVC LOURDS OVALIT ULTRA Metylan**

Colle prête à l'emploi spéciale revêtements PVC lourds

**POINTS FORTS**

- Prise rapide
- Adhérence renforcée
- Idéale en milieu humide
- Convient pour la pose sur fonds peu absorbants et poses difficiles

Références	Condt.
Z017835	18 kg
Z003653	5 kg



**INT QUELYD OPTIMA 2 Bostik**

Colle murale pour fonds bloqués et poses techniques.

**POINTS FORTS**

- Encollage facile au rouleau ou à la spatule
- Pouvoir piégeant élevé
- Pose directe sur fonds bloqués, sans primaire d'accrochage

Références	Condt.
Z160999	5 kg
Z161000	20 kg



**ESPACE PERSONNALISÉ**  
Retrouvez toutes vos informations et tarifs personnalisés en ligne

**HOTLINE**  
Une question ? Contactez-nous au 01 49 06 24 72

**CLIC & COLLECT**  
Commandez vos produits en ligne et récupérez-les sous 3H en magasins

**PAIEMENT 100% SÉCURISÉ**  
Payez vos achats en ligne en toute sécurité

# PROFILS DÉCORATIFS HAUT DE GAMME

# ORAC

Résidentiel & tertiaire

La gamme Orac Decor® est particulièrement étendue et présente des (sur)plinthes, des profils d'éclairage et multifonctionnels, des revêtements muraux et des corniches de caractère. Du style classique ou moderne, nos produits offrent des solutions de qualité actuelles, fonctionnelles et décoratives pour chaque intérieur et chaque budget !

La référence internationale pour les ornements 3d de haute qualité

### POINTS FORTS

- Profils 3D pré-peints et faciles à installer avec nos colles DecoFix
- Grand nombre de profils également disponible en version flexible pour les murs courbés
- Possibilités et combinaisons infinies : affirmez votre propre style et mettez votre personnalité en avant !

PANNEAUX MURAUX VALLEY - W212 ET W109



SURPLINTHE CIMAISES

PANNEAUX MURAUX



CORNICHE

PROFIL D'ÉCLAIRAGE INDIRECT CORNICHE

PANNEAUX MURAUX BAR

## CORNICHES ET CIMAISES

- Du style minimaliste au baroque, du décoratif au fonctionnel
- Un passage visuellement attrayant du mur au plafond ou éveiller un mur lisse
- Permettent d'agrandir l'espace ou d'élever le plafond
- Astuce Profi Is rideau : Solution pratique, finition élégante pour masquer les rails de fixation de rideaux

## (SUR)PLINTHES

- Résistantes à l'eau et aux chocs
- Peuvent cacher les câbles
- Qualité Duropolymer
- Une finition parfaite pour votre sol
- Astuce : 3 surplinthes idéales pour les rénovations, évitent la dépose des vieilles plinthes

## ÉCLAIRAGE INDIRECT

- Des multiples possibilités d'éclairage LED direct ou indirect avec des modèles épurés aux formes organiques ou linéaires
- Pour une ambiance chaleureuse ou agrandir l'espace
- Solution économique et durable avec des LED

## 3D WALL PANELS ET WALL COVERING

- Gamme de panneaux et revêtements muraux complets 3D
- Customisation de murs en eff et 3D
- Permettent de créer suivant votre inspiration une sculpture murale unique
- Combinaisons infinies
- Isolation thermique :  $\lambda = 0,038 \text{ W/mK}$  -  $R = 0,53 \text{ m}^2\text{K/W}$
- Absorption acoustique : CLASS E

# PROFILÉS ET ÉLÉMENTS DÉCORATIFS

NOËL &amp; MARQUET

DESIGN ELEMENTS

nmc

Résidentiel &amp; tertiaire

Une décoration judicieuse des murs et du plafond peut changer complètement l'apparence d'une pièce, sans que cela ne nécessite une rénovation complète. Grâce aux éléments décoratifs NOËL & MARQUET, il est possible d'ajouter une note personnalisée à n'importe quelle pièce. Que vous optiez pour une tendance moderne, classique, intemporelle, puriste ou chaleureuse, NOËL & MARQUET vous propose des solutions innovantes et adaptées à votre budget.

Créez des espaces de vie uniques


#### POINTS FORTS

- Grand choix de profilés pour tout type d'application et de différents niveaux de qualité et budgétaire.
- Produits pré-peints ou prêts à l'emploi, résistants à l'eau et faciles à installer
- 70 ans d'expérience du leader mondial et production en Belgique avec 100% d'énergies renouvelables

#### MOULURES DE PLAFOND & CIMAISES

CIMAISES  
MOULURE DE PLAFOND

PANNEAUX MURAUX



ÉCLAIRAGE INDIRECT



PLINTHES ET SURPLINTHES

## MOULURES DE PLAFOND & CIMAISES

- 3 niveaux de qualité (ARSTYL®, WALLSTYL® et NOMASTYL®) et un grand choix de dessins
- Solution pratique et esthétique pour une transition sobre entre mur et plafond pour toute rénovation ou nouvelle construction
- Une installation simple aux résultats surprenants

## ÉCLAIRAGE (IN)DIRECT

- Installation facile d'un éclairage indirect ou direct grâce à nos profilés pour lumière LED
- Nos moulures ou profilés pour le plafond, le sol ou le mur permettent la création d'ambiances particulières. Une atmosphère unique pour votre projet privé ou professionnel

## PLINTHES ET SURPLINTHES

- La combinaison idéale pour chaque revêtement de sol
- Résistantes à l'eau et aux chocs
- Pré-peintes ou avec peinture de finition (RAL9016- blanc)
- En polystyrène de haute densité (sans PVC, plastifiants et formaldéhyde), 100% recyclables
- Sur-plinthes de rénovation pour tout simplement recouvrir vos anciennes plinthes (facile et propre)

## DESIGN ÉLÉMENTS

- Décoration murale en 3D, sur toute la surface ou par notes subtiles
- Une multitude de possibilités et de combinaisons créatives
- Designs primés
- Prêts pour l'application de la couche de finition



# DALLES ET PANNEAUX MURAUX DÉCORATIFS REVELA

**Gerflor**

## POINTS FORTS

- 16 décors (13 mates et 3 brillants)
- Assemblage par rainure et languette
- Pose en rénovation sur faïence existante ou support neuf
- 100 % étanche, convient aux pièces sèches et humides
- Simplicité et rapidité de pose
- Immobilisation de la pièce : 24h seulement
- Solution complète de profilés aluminium
- Fabriqué en Europe

## MISE EN ŒUVRE


- Système de pose par rainure et languette
- Découpe au cutter, scie cloche
- Collage par MS polymère exclusivement, Crystal pour l'étanchéité (pas de silicone ni mastic PU)



## Le programme « Seconde Vie » : une filière innovante de recyclage pour l'ensemble des produits Gerflor

Grâce à son association avec Paprec, leader en France dans le domaine du recyclage, et en partenariat avec ses installateurs, Gerflor a mis en place le programme « Seconde Vie » : tri et reprise des chutes « propres » sur chantier en vue de les recycler et les incorporer dans de nouvelles fabrications de sols.

COLLECTION REVELA



PANNEAUX MURAUX



DALLES MURALES



# PROTECTIONS MURALES ET MAINS COURANTES



Revêtements muraux pvc

Spécialiste des protections murales et mains courantes, SPM, société du groupe Gerflor, développe depuis plus de 40 ans des solutions innovantes, décoratives et éco-responsables pour protéger, valoriser et pérenniser vos établissements. Nous proposons une gamme complète de solutions adaptées à vos attentes, qu'il s'agisse de protéger les murs des chocs ou de sauvegarder les points sensibles que constituent les angles et les portes.

## DES SOLUTIONS ADAPTÉES À VOS BESOINS :



### RÉSISTANCE

- Résistance aux impacts, chocs et rayures
- Résistance à l'arrachement (test CSTB n°BP13-6-4042-2)



### DURÉE DE VIE PROLONGÉE

- Augmentent la durée de vie des locaux
- Protègent et conservent l'intégrité du bâtiment



### FACILITÉ ET RAPIDITÉ DE POSE

- Pose réalisable par un agent technique
- Nuisances et perturbations liées à la mise en œuvre limitées : pose en milieu occupé (colle sans solvant,...)



### MAINTENANCE

- Entretien et nettoyage faciles
- Réductions des coûts de maintenance



### ESTHÉTIQUES ET DÉCORATIVES

- Large choix de couleurs et découpes décoratives
- Valorisation des locaux en facilitant leur maintien en bon état



### ACCESSIBILITÉ

- Répondent à la circulaire interministérielle n°DGuHC 2007-53 DU 30/11/2007



1 PANNEAU DECOCHOC AVEC PROFILÉ DE FINITION FIN'COLOR / 2 PANNEAU DECOCHOC 1/2 PORTE DÉCORATIVE / 3 PANNEAU DECOCHOC SIGNALÉTIQUE INCRUSTÉE / 4 CORNIÈRE PROFILA 30

## PANNEAUX DE PROTECTION DES MURS ET PORTES

COLLECTION	DECOCHOC	DECOWOOD	DECOTREND
LES PLUS	Panneaux de protection décoratifs et d'habillage en PVC antibactérien		
DESCRIPTIFS	Format entier dimensions : <b>3m x 1.3 m</b> – Ep. : 2mm, vendu au m <sup>2</sup>		
POSE	Fixation par encollage avec colle acrylique SPM		
COLORIS	39 coloris standards	7 décors bois	4 décors tendance
OPTIONS	Option sur mesure : découpe, pliage, thermoformage, chanfrein Possibilité d'incruster des formes et numéros, facilitant le repérage		

## CORNIÈRES ADHÉSIVES

COLLECTION	PROFILA 30	PROFILA 50	PROTECTA 2
LES PLUS	Protègent tous les angles à 90°		Liseré flexible pour les angles de 50° à 155°
DESCRIPTIFS	Largeur des ailes <b>30 x 30 mm</b> ou <b>50 x 50 mm</b> (cote interne). Vendue en longueur de 1.30 m, 2.00 ou 4.00 m		Largeur des ailes <b>60 x 60 mm</b> (cote interne). Vendue en longueur de <b>1.30 m, 2.00 ou 4.00 m</b>
POSE	Cornières munies d'adhésif-mousse à renforcer avec le mastic-colle universel SPM		
COLORIS	39 coloris standards		


## MAINS COURANTES

COLLECTION	ESCORT	ACCESSOIRE RAPID'ANGLE
LES PLUS	Main courante ronde avec closoir sur profilé aluminium continu, équipée de joints bactéricides	Angle 3D orientable et modulable (80° à 180°)
DESCRIPTIFS	Diam. <b>40 mm x L. 4.00 m</b> Accessoires de finition au choix à l'unité	S'adapte à toutes les configurations d'escalier avec coudes et angles raccord de pente (triple rotation de type cardan)
COLORIS	28 coloris standard, 6 décors bois et en anodisé satiné argent	28 coloris standard et aspect anodisé



PANNEAUX DE PROPRETÉ, NOMBREUX MODÈLES NOUS CONSULTER. RAPID'ANGLE  
50 COLORIS/DÉCORS : POUR TOUS TYPES DE BÂTIMENTS - SOLUTIONS À COLLER OU VISSER - PIÈCES SÈCHES OU HUMIDES





# REVÊTEMENTS DE SOLS

## 294 CONSEILS DE MISE EN ŒUVRE ET PRÉPARATION AVANT POSE

## 298 SOLS RÉSIDENTIELS NON COLLÉS

## 300 SOLS STRATIFIÉS

Collection Vitality Original 7	300
Collection Vitality Deluxe et Style 8	301
Collection Vitality Superb 10	302
Collection Gamma V Floor	303
Collection Sols Stratifiés Déco	304/307

## 308 SOLS LVT

Collection Home Déco - Clic 55	310
Collection Lames & Dalles PVC Déco	312/317
Collection Création 40	318/323
Création 55 - Clic	324/325
Création 55 - À coller	326/327
Création 55 - Rigid acoustique	328/329
Collection Transit Tex / Transit Tex Max	330/331
Collection Vinyle PVC	332/333
Collection Sols PVC Résidentiel	334/335
Collection Sols PVC Classés	336/337

## 344 SOLS TEXTILES ET NATURELS

Collection Gallery	346/347
--------------------	---------

## 348 SOLS GAZONS SYNTHÉTIQUES

Collection Gallery	348/349
--------------------	---------

## 354 ACCESSIBILITÉ

## 360 PRÉPARATION ET RÉPARATION DES SUPPORTS

Guide de choix primaires	360/361
Primaires	362/363
Guide de choix ragréages	364/365
Ragréages de sol	366/369

## 370 COLLES REVÊTEMENTS DE SOL

Guide de choix	370/371
Colles	372/375

La mise en œuvre des revêtements de sols est soumise aux règles professionnelles des DTU 51.11, 53.2 et 53.1.

**Au préalable de toute pose, il faut respecter certaines conditions :**

## Stockage

- Stocker 24/48 heures dans pièces de pose
- Isoler du sol
- Dans son emballage d'origine
- Température ambiante > 10°C

## Support

- La planimétrie doit se situer entre 2 et 5 mm maxi sous une règle de 2 m suivant les revêtements
- Prévoir un enduit de ragréage si nécessaire
- Le support doit être propre et cohésif
- Humidité support < 4,5% en masse
- Travaux de finition annexe terminés (plomberie, chauffage)
- Pas de pose de revêtement sur ancien revêtement même homogène (sauf sous avis technique d'un fabricant)

- NOTA**
- De façon générale la pose collée est à privilégier et indispensable s'il s'agit d'un revêtement bénéficiant d'un classement UPEC ou son équivalent européen. Sauf si AT du fabricant
  - La réception des supports est sous la seule responsabilité de l'entreprise poseuse, ainsi que les travaux préparatoires nécessaires à leurs mises en conformité.

### DTU 51.11

#### POSE FLOTTANTE DE REVÊTEMENTS DE SOLS (PARQUET ET STRATIFIÉ)

##### POSE COLLÉE

- Température de pose > 15°C
- Sous-couche film polyane obligatoire (rez de chaussée)
- Sous-couche de confort : mousse, liège, acoustique, etc.
- Jeu périphérique de 1 cm minimum
- Joint de fractionnement tous les 8 ML
- Calpinage des lames
- Prévoir les accessoires de pose et plinthes de finition

### DTU 53.2

#### PVC HOMOGENÈ ET HÉTÉROGENÈ EN LÉ

##### POSE COLLÉE

- Température de pose > 10°C
- Colle adaptée au produit, respect du temps de gommage

#### PVC HOMOGENÈ ET HÉTÉROGENÈ EN DALLE OU LAME ET LVT

##### POSE COLLÉE

- Température de pose > 12°C
- Colle adaptée au produit, respect du temps de gommage

#### LAMES PVC TYPE LVT PLOMBANTES

##### POSE COLLE POISSANTE

- Température de pose entre 12°C et 28 °C

##### SANS SOUS-COUCHE (POSE LIBRE)

- Jeu périphérique de 3 mm minimum (voir fabricant) planimétrie 2 mm sous règle de 2 m.

### HORS DTU 53.2

#### LAMES PVC TYPE LVT CLIC

##### SUPPORT

- Planimétrie 2 mm sous une règle de 2 m

##### POSE FLOTTANTE

- Température de pose entre 12°C et 28 °C

##### SANS SOUS-COUCHE

- Si utilisation d'une sous-couche, préconiser celle du fabricant
- Jeu périphérique de 3 à 5 mm minimum (voir fabricant)
- Joint de fractionnement tous les 12 ML

#### PVC HÉTÉROGENÈ ENVERS TEXTILE ET ENVERS FEUTRE (AIGUILLETÉ) EN LÉ POSE LIBRE OU SEMI LIBRE

##### POSE SELON PRESCRIPTION DU FABRICANT

- Surface inférieure à 15 m<sup>2</sup>
- Utilisation de bandes adhésives double face en périphérie

### DTU 53.1

#### REVÊTEMENT DE SOL TEXTILE EN LÉ

##### POSE COLLÉE

- Température de pose > 12°C
- Colle adaptée à l'envers, respect du temps de gommage

#### REVÊTEMENT DE SOL TEXTILE EN DALLE

##### POSE COLLÉE

- Température de pose > 12°C
- Colle adaptée à l'envers, respect du temps de gommage
- Calpinage nécessaire

#### REVÊTEMENT DE SOL TEXTILE EN DALLE

##### POSE PLOMBANTE

- Température de pose > 12°C
- Libre ou colle de maintien (poissante)
- Calpinage nécessaire

#### REVÊTEMENT DE SOL TEXTILE EN LÉ

##### POSE TENDUE

- Température de pose > 12°C
- Avec baguette d'ancrage périphérique
- Sur thibaude pose libre ou collée

### HORS DTU 53.1

#### REVÊTEMENT DE SOL TEXTILE ENVERS FEUTRE (AIGUILLETÉ) EN LÉ POSE LIBRE OU SEMI LIBRE

##### POSE SELON PRESCRIPTION DU FABRICANT

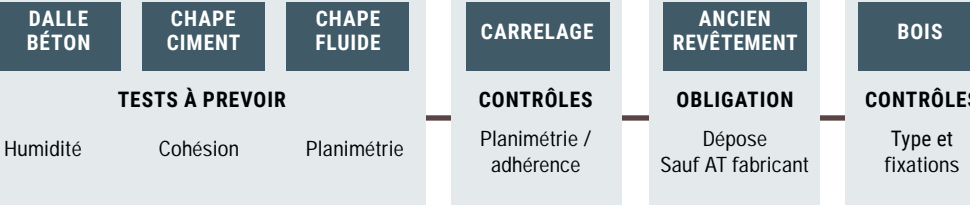
- Surface inférieure à 15 m<sup>2</sup>
- Utilisation de bandes adhésives double face en périphérie

Réflexion avant vente de revêtement de sol

- PVC EN LÉ, DALLE
- LAME LVT À COLLER
- TEXTILE
- DALLE TEXTILE
- LINOLÉUM
- LVT À CLIPSER
- PARQUET STRATIFIÉ

VÉRIFICATION DE LA FAISABILITÉ

Si besoin de la classification UPEC en fonction du local ou de la pièce sèche / pièce humide / baies vitrées / etc.



REZ DE CHAUSSÉE = BARRIÈRE H2O (Barrière anti humidité)	PRIMAIRE	RAGRÉAGE	PRIMAIRE
Uzin : PE 470 Bostik : HYTEC E736 TURBO	Uzin : PE 375 Uzin : PE 275 Uzin : PE 650  Bostik : GRIP A500 Bostik : GRIP A700 Bostik : GRIP A936	P3 Uzin : NC 133/135/148 Bostik : SL C330 TRAFIC  P4 Uzin : NC 160/165/172 Bostik : SL C510 PRO	Uzin : PE 650 Bostik : GRIP X910  <b>RAGRÉAGE</b> Uzin : NC 148 Uzin : NC 165 Bostik : SL C520 ARDASOL F Bostik : SL C750 POLYRAG

Colles / Sous-couches

PVC EN LÉ, DALLE ET TEXTILE	LAME LVT À COLLER	DALLE TEXTILE	LINOLÉUM	LVT À CLIPSER	PARQUET STRATIFIÉ
ARTIS ACRY SOL ARTIS ACRY SOL TEC STIX A300 Uzin KE 12/28/32/2000S	Stix A340 LVT/A800 Prémium Uzin KE 62	FIX A570 TECH Uzin U 2100	STIX A780 LINO Uzin LE 43	Sans sous-couche ou sous-couche Fabricant	RdC = polyane en étage polyane et/ou sous-couche standard ou acoustique

Lames LVT à clipser (pose libre)

	FORBO	UNILIN	GERFLOR	TARKETT
Durée de stockage avant pose	24 heures à 15°C	24 heures à 15°C	24 heures à 15°C et 26°C	24 heures à 15°C
Température de pose	Entre 18°C et 25°C	18°C – 30°C (> 15°C au sol)	Entre 15°C et 26°C	Entre 18°C et 25°C
Taux d'humidité	4,5%	4,5%	7%	4,5%
Planimétrie mini	5 mm sous 2 m	2 mm sous 2 m et 0,5 mm sous 20 cm	< à 5 mm sous 2 m	5 mm sous 2 m
Jeu périphérique	5 mm ou 0,1%	5 mm	4 à 5 mm	5 mm
Joint de fractionnement	tous les 200 m <sup>2</sup> (ou 12,5 ml)	Tous les 15 m X 15 m	Tous les 150 m <sup>2</sup>	Tous 150 m <sup>2</sup> (ou 15 ml)
Pièces humides		/	Selon projet	Oui 10 m <sup>2</sup> maxi
Comportement eau stagnante	Opalescence éphémère (blanchiment)	Opalescence éphémère (blanchiment)	---	---
Étanchéité périphérique	Mastic : PUR, acrylique, MS polymère	/	Appliquer un mastic MS Polymère ou PU sous le profil de finition	Mastic SNUJ F25E
Sur carrelage	Oui	Oui	Oui	Oui
Carrelage Tolérance	1 mm x 2 mm	Lissage des joints ≤ à 4 mm de large et ≤ à 1 mm de profondeur	Ragrée des joints < à 4 mm de large et < à 1 mm de profondeur	5 mm X 2 mm
Pose sur ancien PVC compact	Oui	Oui	Oui	Oui
Pose sur ancien PVC VSM/VER	Non	Non	Possible en logement (voir Principe Mise en œuvre) pour certains produits	Non
Pose sur panneau bois rainuré/languette	Planimétrie 5 mm sous 2 m joints 2 mm maxi	Contreplaqué ou ragréage fibré si nécessaire	Oui si panneau CTBH / CTBX, ragréage fibré si besoin	oui
Pose sur OSB	Non	Ragrée fibré si nécessaire	Oui si panneaux de doublage ou ragréage fibré	Oui sur sous-couche
Pose sur moquette	Non	Non	Non	Non
Pose sol chauffant fluide	Oui	Oui	Oui	Oui
Pose sol chauffant rayonnant	Non	Oui si noyé dans la chappe ou consultez instructions spécifiques pour plus d'options	Oui en pose collée	Non
Encapsulation amiante	Non	Oui	Oui	Non
Face baies vitrées	Collage colle PU	Uniquement pose flottante avec une température au sol ≤ à 40°C	Préférer LVT à coller	Préférer LVT à coller
Sièges a roulettes	Oui	Oui avec roulettes type W et/ou tapis spécial	Oui si équipés de roulettes type H selon EN 12529	Non
Maillet/rouleau maroufleur	Maillet	Rouleau maroufleur (petit côté)	Maillet / maroufleur	Maillet / maroufleur
Sous-couche	ALLURA Click 15 dB et 19 dB	Xtrafloor Comfort ou FlexPro	Silence Plus 19 dB et Acoustic 15 dB	Tarkomfort Premium

# SOLS QUICK-STEP

## Sols résidentiels

La recherche et l'innovation, la quête constante d'amélioration de qualité et de l'esthétique des sols ont permis de positionner Quick-Step comme un leader international des marques de sols.

### POINTS FORTS

- Une marque à forte notoriété auprès des particuliers, qui communique largement
- Des sols design et dotés d'une résistance à toutes usures
- Une solution complète avec tous les accessoires coordonnés et pour la pose
- Se nettoie en un tour de main grâce aux produits Quick-Step recommandés



Pose non collée



## SOLS STRATIFIÉS

Une solution pour toutes les pièces de la maison, selon votre goût.

Gammes	Dimensions	Chanfreins	Hydroseal	Garantie
MAJECTIC	205 x 24 cm	4		25 YEAR WARRANTY 5 YEAR WETT. WARRANTY 10 YEAR WET WARRANTY
SIGNATURE	138 x 21,2 cm	4		25 YEAR WARRANTY 10 YEAR WETT. WARRANTY 10 YEAR WET WARRANTY
IMPRESSIVE ULTRA	138 x 19 cm	4		25 YEAR WARRANTY 10 YEAR WETT. WARRANTY 10 YEAR WET WARRANTY
IMPRESSIVE	138 x 19 cm	4		25 YEAR WARRANTY 5 YEAR WETT. WARRANTY 10 YEAR WET WARRANTY
ELIGNA	138 x 15,6 cm	0		25 YEAR WARRANTY 5 YEAR WETT. WARRANTY 5 YEAR WET WARRANTY
CLASSIC	120 x 19 cm	0 / 4		25 YEAR WARRANTY 5 YEAR WETT. WARRANTY 5 YEAR WET WARRANTY



SOL STRATIFIÉ



PARQUET



ALPHA VINYL

DÉCOUVREZ LES GAMMES 100% RÉSISTANTS À L'EAU



L'alliance unique entre la technologie Hydroseal et les systèmes brevetés Uniclic® (Multifit) et Unizip® empêche toute infiltration d'eau sous votre sol.

\* Amato, Cascada, Cala



### SOL STRATIFIÉ

100% de nos produits sont conformes aux législations et normes sanitaires les plus strictes.



### PARQUET

100% de nos produits sont conformes aux législations et normes sanitaires les plus strictes.



### ALPHA VINYL

10 x moins de COV (Composants organiques volatiles) que la norme européenne l'exige.



### ACCESSOIRES

La sous-couche Silent walk et les produits d'entretien écologiques.



# SOLS STRATIFIÉS SANS OU AVEC CHANFREINS

Sols chantiers tertiaires et résidentiels,  
pièces sèches

### POINTS FORTS

- UNICLIC, le système de CLIC le plus performant du marché : Rapide, Facile, Résistant
- Exclusif UNICLIC : pose possible dans tous les sens y compris les endroits difficiles
- Technologie Antistatique Permanente
- Variété et réalisme des décors : structure synchronisée
- Produits respectueux de l'environnement : Ecolabel et 70% des fibres certifiées PEFC



SBL7002 - CHÊNE BLOND

## VITALITY ORIGINAL 7 MM

Idéal pour les espaces qui font l'objet d'une utilisation intensive ou d'une charge importante. Les décors ont une finition mate.



## LAMES

Désignation	Dimensions	Épaisseur	m <sup>2</sup> / carton	Ref. Vitality Original 7
Chêne naturel verni	1261 x 192 mm	7 mm	2,42	SBL7001
Chêne blond				SBL7002
Chêne novel				SBL7003
Chêne cannelle				SBL7004

## ACCESSOIRES

Désignation	Plinthe 58 x 12 x 2400 mm	Plinthe 77 x 17 x 2400 mm	Contre Plinthe 17 x 17 x 2400 mm	Profilé 13 x 48 x 2400 mm
Chêne naturel verni	SBPL001	SBPL002	SBCP001	SBPR001
Chêne blond	SBPL003	SBPL004	SBCP002	SBPR002
Chêne novel	SBPL005	SBPL006	SBCP003	SBPR003
Chêne cannelle	SBPL007	SBPL008	SBCP004	SBPR004

### COLLECTIONS GALLERY



Cartes échantillons disponibles  
et consultable en magasin

Code collection **GSB025**

Pose non collée



SBL8012 (4V) / SBLH8012 (4V HYDRO) - CHÊNE BRANDON

### COLLECTIONS GALLERY



Cartes échantillons disponibles  
et consultable en magasin

Code collection **GSBD25**

Pose non collée



## VITALITY DELUXE ET STYLE 8 MM

Une gamme chanfreinée avec une vaste palette de teintes et essences pour donner du style à votre déco intérieure. Un aspect naturel grâce à la structure mat (synchronisée) des lames.



## LAMES

Désignation	Dimensions	Épaisseur	m <sup>2</sup> /carton	DELUXE		STYLE	
				Ref. 0V	Ref. 4V	Ref. Hydro	Ref. Hydro
Chêne blanc huilé	1261 x 192 mm	8 mm	2,17	SBL8001	SBL8007	SBLH8007	
Chêne beige naturel					SBL8016	SBLH8016	
Chêne brandon					SBL8012	SBLH8012	
Chêne coucher de soleil					SBL8004	SBL8014	SBLH8014
Chêne greenwich					SBL8006	SBL8015	SBLH8015
Chêne miel					SBL8010	SBLH8010	
Chêne moderne raffiné					SBL8011	SBLH8011	
Chêne naturel verni					SBL8003	SBL8013	SBLH8013
Chêne newport					SBL8002	SBL8009	SBLH8009
Chêne tempête de sable					SBL8005	SBL8008	SBLH8008

## ACCESSOIRES

Désignation	Plinthe 58 x 12 x 2400 mm	Plinthe 77 x 14 x 2400 mm	Contre Plinthe 17 x 17 x 2400 mm	Profilé 13 x 48 x 2150 mm
Chêne blanc huilé	SBPL009	SBPL010	SBCP005	SBPR005
Chêne brandon	SBPL023	SBPL024	SBCP012	SBPR012
Chêne coucher de soleil	SBPL013	SBPL014	SBCP007	SBPR007
Chêne greenwich	SBPL017	SBPL018	SBCP009	SBPR009
Chêne miel	SBPL019	SBPL020	SBCP010	SBPR010
Chêne moderne raffiné	SBPL021	SBPL022	SBCP011	SBPR011
Chêne naturel verni	SBPL001	SBPL002	SBCP001	SBPR001
Chêne newport	SBPL011	SBPL012	SBCP006	SBPR006
Chêne tempête de sable	SBPL015	SBPL016	SBCP008	SBPR008



# SOLS STRATIFIÉS SANS OU AVEC CHANFREINS

Sols chantiers tertiaires et résidentiels, pièces sèches

### POINTS FORTS

- Excellent rapport qualité/prix
- POLYVALENT ! 16 décors disponibles en version hydro (compatibles pièces humides)
- UNICLIC, le système de CLIC le plus performant du marché : Rapide, Facile, Résistant
- Exclusif UNICLIC : Pose possible dans tous les sens y compris les endroits difficiles
- Technologie Antistatique Permanente
- Produits respectueux de l'environnement : Ecolabel et 70% des fibres certifiées PEFC

COLLECTIONS GALLERY



Cartes échantillons disponibles et consultable en magasin

Code collection **GSBS25**

Pose non collée



# SOLS STRATIFIÉS 4 CHANFREINS

Sols chantiers tertiaires et résidentiels, pièces sèches

### POINTS FORTS

- Tendance : 6 décors structurés, finition mate
- Performance & polyvalence : Water resistant, classe 33 et AC5 en 8 mm
- Cliquez 5g : le plus performant du marché
- Produit respectueux de l'environnement : Ecolabel 70% des fibres certifiées PEFC
- Fabriqué en France

COLLECTIONS GALLERY



Cartes échantillons disponibles et consultable en magasin

Code collection **GSBV25**

Pose non collée



## VITALITY SUPERB 10 MM

Une gamme chaleureuse, durable et agréable grâce à sa structure mat ou sa structure de nerfs. Idéal pour le séjour ou la chambre à coucher.



## LAMES

Désignation	Dimensions	Épaisseur	m <sup>2</sup> /carton	Réf. HYDRO
Chêne macadamia	1261 x 192 mm	10 mm	1,69	SBLH1005
Chêne de sable				SBLH1004
Chêne de printemps				SBLH1002
Chêne vancouver				SBLH1003
Chêne chalk				SBLH1001
Chêne héritage				SBLH1006

## ACCESSOIRES

Désignation	Plinthe 58 x 12 x 2400 mm	Plinthe 77 x 14 x 2400 mm	Contre Plinthe 17 x 17 x 2400 mm	Profilé 13 x 48 x 2150 mm
Chêne macadamia	SBPL033	SBPL034	SBCP017	SBPR017
Chêne de sable	SBPL031	SBPL032	SBCP016	SBPR016
Chêne de printemps	SBPL027	SBPL028	SBCP014	SBPR014
Chêne vancouver	SBPL029	SBPL030	SBCP015	SBPR015
Chêne chalk	SBPL025	SBPL026	SBCP013	SBPR013
Chêne héritage	SBPL035	SBPL036	SBCP018	SBPR018

## GAMME V FLOOR



## LAMES

Désignation	Dimensions	Épaisseur	m <sup>2</sup> / carton	Réf. HYDRO
Chêne caramel	1286 x 192 mm	8 mm	2,22	SBVL01
Indiana				SBVL03
Chêne antic				SBVL05
Chêne lupin				SBVL07
Chêne cristal				SBVL09
Cuzco				SBVL11

## ACCESSOIRES

Désignation	Plinthe 58 x 12 x 2200 mm	Plinthe 80 x 15 x 2200 mm	Contre-plinthe 16 x 16 x 2200 mm	Profilé égalisation 12 x 44 x 900 mm	Profilé égalisation 12 x 44 x 1800 mm	Profilé jonction 10 x 44 x 900 mm	Profilé jonction 12 x 44 x 1800 mm
Chêne caramel	SBVP01	SBVP02	SBVS01	SBVE02	SBVE01	SBVJ02	SBVJ01
Indiana	SBVP03	SBVP04	SBVS03	SBVE04	SBVE03	SBVJ04	SBVJ03
Chêne antic	SBVP05	SBVP06	SBVS05	SBVE06	SBVE05	SBVJ06	SBVJ05
Chêne lupin	SBVP07	SBVP08	SBVS07	SBVE08	SBVE07	SBVJ08	SBVJ07
Chêne cristal	SBVP09	SBVP10	SBVS09	SBVE10	SBVE09	SBVJ10	SBEJ09
Cuzco	SBVP11	SBVP12	SBVS11	SBVE12	SBVE11	SBVJ12	SBVJ11

## SOUS-COUCHE

Désignation	Épaisseur	m <sup>2</sup> / carton	Code
Sous-couche 20 DB	2 mm	25	SDA004
Sous-couche hydro	2,2 mm	6	SDA003

## PROTOCOL HYRDO-STOP / AQUAPROTECT

Désignation	Qty /Carton	Code
Fond de joint	5 m	SDA002
Cartouche de mastic Aqua Protect	12 unités	SDA001





# SOLS STRATIFIÉS DÉCO

Sols résidentiels, pièces sèches ou humides

Sol stratifié résistant à l'eau, de fabrication française, en 8 mm d'épaisseur. Disponible en 2 largeurs de lames et en pose bâton rompu avec tous les accessoires coordonnés pour une utilisation en milieu domestique et commercial.

### POINTS FORTS

- Nouveau - innovation : Sélection de produits hydrofuges, compatibles pièces humides
- Décors synchrones
- Compatible sols chauffants
- Pose simplifiée grâce au nouveau système de clic XLOCK uniquement pour la pose en bâton rompu

COLLECTIONS  
**GALLERY**



Cartes échantillons disponibles et consultable en magasin

Code collection **GSD250**



## GAMME ÉLÉGANT



## LAMES

Désignation	Dimensions	Épaisseur	m <sup>2</sup> /carton	Élégant	Élégant médium	Élégant bâton rompu
Chêne boléro	Élégant 1286 x 192 mm	8 mm	Élégant 2,22	SDL002	SDL003	SDB001
Chêne aida				SDL007	SDL008	SDB003
Chêne calisson				SDL011	SDL012	SDB005
Chêne kraft	Élégant Médium 1286 x 122 mm		Élégant médium 1,41	SDL004	SDL005	SDB002
Chêne pavot				SDL009	SDL010	SDB004
Gorgias	Bâton rompu 644 x 143 mm		Bâton rompu 1,84	SDL020	SDL021	SDB008
Molly		SDL018		SDL019	SDB007	
Stromboli		SDL014		SDL015	SDB006	

## ACCESSOIRES

Désignation	Plinthe		Contre plinthe	Profilé de connexion		Profilé d'adaptation	
	58 mm	80 mm		0,9 m	1,8 m	0,9 m	1,8 m
Chêne boléro	SDPL003	SDPL004	SDS002	SDPJ004	SDPJ003	SDPE004	SDPE003
Chêne aida	SDPL009	SDPL010	SDS005	SDPJ010	SDPJ009	SDPE010	SDPE009
Chêne calisson	SDPL013	SDPL014	SDS007	SDPJ013	SDPJ014	SDPE013	SDPE014
Chêne kraft	SDPL005	SDPL006	SDS003	SDPJ005	SDPJ006	SDPE005	SDPE006
Chêne pavot	SDPL011	SDPL012	SDS006	SDPJ012	SDPJ011	SDPE012	SDPE011
Gorgias	SDPL025	SDPL026	SDS013	SDPJ025	SDPJ026	SDPE025	SDPE026
Molly	SDPL023	SDPL024	SDS012	SDPJ023	SDPJ024	SDPE023	SDPE024
Stromboli	SDPL017	SDPL018	SDS009	SDPJ017	SDPJ018	SDPE017	SDPE018



# SOLS STRATIFIÉS DÉCO

Sols résidentiels, pièces sèches ou humides

Sol stratifié résistant à l'eau, de fabrication française, en 12 mm d'épaisseur. Disponible en 5 décors, pour un usage en milieu domestique et commercial.

**POINTS FORTS**

- Nouveau - innovation : Sélection de produits hydrofuges, compatibles pièces humides
- Ultra résistant / Classe 33 - AC6
- Décors synchrones
- Compatible sols chauffants

COLLECTIONS  
**GALLERY**



Cartes échantillons disponibles et consultable en magasin

Code collection **GSD250**



SDL013 - CHÊNE PRALIN

## GAMME SOLID PLUS



## LAMES

Désignation	Dimensions	Épaisseur	m²/carton	SOLID PLUS
Platon	1286 x 214 mm	12 mm	1,65	SDL016
Aristote				SDL017
Chêne pralin				SDL013
Sunset				SDL001
Namur				SDL006

## ACCESSOIRES

Désignation	Plinthe		Contre plinthe	Profilé de connexion		Profilé d'adaptation	
	58 mm	80 mm		0,9 mm	1,8 mm	0,9 mm	1,8 mm
Platon	SDPL019	SDPL020	SDS010	SDPJ020	SDPJ019	SDPE020	SDPE019
Aristote	SDPL021	SDPL022	SDS011	SDPJ022	SDPJ021	SDPE022	SDPE021
Chêne pralin	SDPL015	SDPL016	SDS008	SDPJ016	SDPJ015	SDPE016	SDPE015
Sunset	SDPL001	SDPL002	SDS001	SDPJ002	SDPJ001	SDPE002	SDPE001
Namur	SDPL007	SDPL008	SDS004	SDPJ008	SDPJ007	SDPE008	SDPE007



SDL006 - CHÊNE PRALIN



SDL017 - ARISTOTE



REVÊTEMENTS DE SOLS

REVÊTEMENTS DE SOLS

SOLS À USAGE RÉSIDENTIEL OU COMMERCIAL, PIÈCES SÈCHES ET HUMIDES

POINTS FORTS

- Facile à transporter et poser
- Réalisme des imitations bois avec des décors synchronisés (sensations de nœuds au toucher)
- Entretien facile : à l'aide d'une éponge ou de détergent dilué à l'eau
- Idéal pour les pièces humides
- Résistant au feu (Bfl-s1)

LES CATÉGORIES EN FONCTION DE LA DESTINATION

RÉSIDENTIEL

- 0,30 ou 0,40 de couche d'usure

TERTIAIRE

- 0,55 de couche d'usure

PASSAGE INTENSIF

- 0,70 de couche d'usure

2 SYSTÈMES DE POSE

POSE NON COLLÉE (LIBRE)

- Clic

POSE COLLÉE

- Collée en plein
- Collée sur sous-couche

INNOVATION RÉVOLUTIONNAIRE : LVT RIGIDE

UN RAGRÉAGE MOINS SYSTÉMATIQUE QU'AVEC DU CLIC OU DU PLOMBANT !

- Des lames rigides encore plus résistantes et qui permettent de recouvrir des carrelages avec des joints pouvant aller jusqu'à 8 mm de large et 3 mm de profondeur et 1 mm de désaffleurl
- Une meilleure stabilité dimensionnelle leur permettant d'être posées devant des baies vitrées sur certaines marques comme Gerflor, Quick Step, Tarkett, Lamett
- Elles existent parfois avec une sous-couche acoustique intégrée

MISE EN ŒUVRE LVT À COLLER

- **Destination :** recommandée pour les logements neufs
- Support Plan, dur, propre et sec : ragréage nécessaire au préalable
- Laisser les lames 24h à 48h dans la pièce
- Utiliser une colle acrylique comme BOSTIK MIPLAFIX 800
- Bien maroufler avec une spatule ou couteau à colle (respecter les temps de séchage)

MISE EN ŒUVRE LVT CLIC

- **Destination :** recommandée pour les chantiers de rénovation
- Laisser les lames 24h à 48h dans la pièce
- Support plan et dur : ragréage nécessaire pour ajuster à 2 mm sous la règle de 2M
- Joint de dilatation de 4 mm en périphérie
- Fermer le clic avec le maroufleur Press clic roller R02172



LAMES & DALLES PVC DÉCO - SUMMER OAK



CRÉATION 40 ET 55 - BALLERINA



CRÉATION 40 ET 55 - TWIST

**NOUVEAUTÉ  
2025**

Sols à usage résidentiel, non collés,  
pièces sèches et humides

Lames LVT décoratives à clipser, idéales pour vos chantiers neufs et pour la rénovation.

**POINTS FORTS**

- Stabilité et résistance sol vinyle Rigide HD 55
- Confort acoustique sous-couche intégrée 19 DB
- Facilité d'installation
- Confort thermique

COLLECTIONS  
**GALLERY**



Cartes échantillons disponibles  
et consultable en magasin

Code collection **GHD27**



**LAMES HOME DÉCO CLIC 55**



Terry

Ange

Noé

Gino



Octave

Désignation	Couche d'usure	Dimensions	Épaisseur	m <sup>2</sup> / carton	Réf
Terry	0,55 mm	1220 x 180 mm	5 mm	1,97 m <sup>2</sup>	EF1150
Ange					EF1151
Noé					EF1152
Gino					EF1153
Octave					EF1154

L'efficacité réside dans la structure rigide adaptée à la rénovation, le système de clic vertical breveté I4F pour une installation facile et rapide, sans oublier une réduction du bruit de 19 dB grâce à la sous-couche acoustique intégrée.

- MISE EN ŒUVRE**
- Laisser les lames 24 à 48h dans la pièce avant la pose
  - Laisser un joint de dilatation de 8 mm jusqu'à 80 m<sup>2</sup>
  - La coupe des lames se fait comme pour le stratifié avec une scie
  - Plinthes et accessoires coordonnés non disponibles



Sols à usage résidentiel ou commercial,  
pièces sèches ou humides

Lames LVT décoratives à clipser, idéales pour la rénovation.

**POINTS FORTS**

- Pose facile, silencieuse, sans poussière
- Pose rapide, sans colle et possible en site occupé
- Compatibilité pièce humide et sol chauffant
- Confort acoustique
- Facilité d'entretien

COLLECTIONS  
**GALLERY**



Cartes échantillons disponibles  
et consultable en magasin

Code collection **GLD25**

Pose non collée



EF1033 (0,30) / EF1051 (0,50) - CANOPY



EF1120 (0,30) / EF1064 (0,55) - BASALT

**LAMES CLIC 30 / 55**



Désignation	Couche d'usure	Dimensions	Épaisseur	m <sup>2</sup> /carton	Réf	Plinthe 2400 x 80 x 12	Profilé 1800 x 40 x 2
North	0,30 mm	1220 x 183 mm	4 mm	2	EF1019	EF1121	EF1131
	0,55 mm		5 mm	1,78	EF1037		
Shore	0,30 mm		4 mm	2	EF1020	EF1122	EF1132
	0,55 mm		5 mm	1,78	EF1038		
Shape	0,30 mm		4 mm	2	EF1029	EF1123	EF1133
	0,55 mm		5 mm	1,78	EF1047		
Valley	0,30 mm		4 mm	2	EF1030	EF1124	EF1134
	0,55 mm		5 mm	1,78	EF1048		
Peak	0,30 mm		4 mm	2	EF1031	EF1125	EF1135
	0,55 mm		5 mm	1,78	EF1049		
People	0,30 mm		4 mm	2	EF1032	EF1126	EF1136
	0,55 mm		5 mm	1,78	EF1050		
Canopy	0,30 mm		4 mm	2	EF1033	EF1127	EF1137
	0,55 mm		5 mm	1,78	EF1051		

**DALLES CLIC 30 / 55**



Désignation	Couche d'usure	Dimensions	Épaisseur	m <sup>2</sup> /carton	Réf	Plinthe 2400 x 80 x 12	Profilé 1800 x 40 x 2
House	0,30 mm	603 x 310	4 mm	1,68	EF1118	EF1128	EF1138
	0,55 mm		5 mm	1,49	EF1059		
Field	0,30 mm		2,5	1,68	EF1119	EF1129	EF1139
	0,55 mm		5 mm	1,49	EF1060		
Basalt	0,30 mm		2,5	1,68	EF1120	EF1130	EF1140
	0,55 mm		5 mm	1,49	EF1064		

**ACCESSOIRES**

- Sous-couche acoustique - 1 x 15 m épaisseur 1 mm : **EF1103**

**MISE EN ŒUVRE**

- Support plan et dur : ragréage nécessaire pour ajuster à 2 mm sous la règle de 2 m
- Joint de dilation de 4 mm en périphérie
- Laisser les lames 24h à 48h dans la pièce avant la pose
- Fermer le clic avec le marouffeur Press clic roller R02172



Sols résidentiels, pièces sèches ou humides

Lames LVT décoratives à coller, idéales pour les logements neufs ou pour la rénovation.

**POINTS FORTS**

- Pose facile, silencieuse, sans poussière
- Compatibilité pièce humide et sol chauffant
- Confort acoustique
- Facilité d'entretien

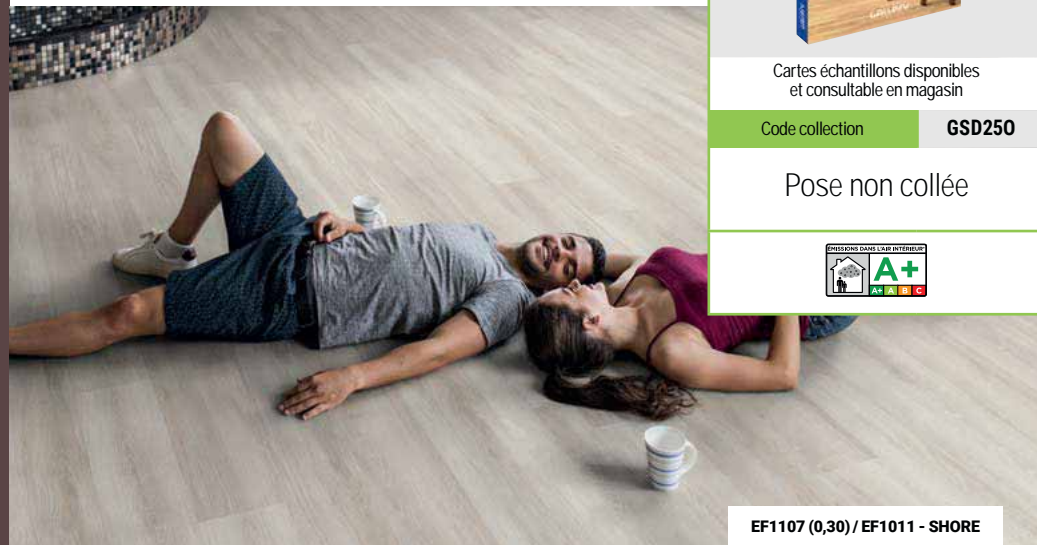
COLLECTIONS  
**GALLERY**




Cartes échantillons disponibles et consultable en magasin

Code collection **GSD250**

Pose non collée



EF1107 (0,30) / EF1011 - SHORE




EF1113 (0,30) / EF1116 (0,55) - FIELD

**LAMES FIX 30 & 55 À COLLER**



Désignation	Couche d'usure	Dimensions	Épaisseur	m <sup>2</sup> /carton	Réf	Plinthe 2400 x 80 x 12	Profilé 1800 x 40 x 2
North	0,30 mm	1219 x 177 mm	2 mm	3,9	EF1105	EF1121	EF1131
	0,55 mm		2,5 mm	3,25	EF1001		
Shore	0,30 mm		2 mm	3,9	EF1106	EF1122	EF1132
	0,55 mm		2,5 mm	3,25	EF1002		
Shape	0,30 mm		2 mm	3,9	EF1107	EF1123	EF1133
	0,55 mm		2,5 mm	3,25	EF1011		
Valley	0,30 mm		2 mm	3,9	EF1108	EF1124	EF1134
	0,55 mm		2,5 mm	3,25	EF1012		
Peak	0,30 mm		2 mm	3,9	EF1109	EF1125	EF1135
	0,55 mm		2,5 mm	3,25	EF1013		
People	0,30 mm	2 mm	3,9	EF1110	EF1126	EF1136	
	0,55 mm	2,5 mm	3,25	EF1014			
Canopy	0,30 mm	2 mm	3,9	EF1111	EF1127	EF1137	
	0,55 mm	2,5 mm	3,25	EF1015			

**DALLES À COLLER 30 / 55**



Désignation	Couche d'usure	Dimensions	Épaisseur	m <sup>2</sup> /carton	Réf	Plinthe 2400 x 80 x 12	Profilé 1800 x 40 x 2
House	0,30 mm	603 x 310 mm	2 mm	3,71	EF1112	EF1128	EF1138
	0,55 mm		2,5 mm	3,34	EF1115		
Field	0,30 mm		2 mm	3,71	EF1113	EF1129	EF1139
	0,55 mm		2,5 mm	3,34	EF1116		
Basalt	0,30 mm		2 mm	3,71	EF1114	EF1130	EF1140
	0,55 mm		2,5 mm	3,34	EF1117		

**ACCESSOIRES**

- Sous-couche acoustique - 1 x 15 m épaisseur 1 mm : **EF1103**

**MISE EN ŒUVRE**

- Support plan et dur : ragréage nécessaire au préalable
- Laisser les lames 24h à 48h dans la pièce avant la pose
- Utiliser une colle acrylique comme BOSTIK MIPLAFIX 800
- Bien maroufler avec une spatule ou couteau à colle (respecter les temps de séchage)



Sols bâtiments, pièces sèches ou humides

Lames et dalles LVT décoratives, rigides, idéales pour la rénovation et les forts trafics.

POINTS FORTS

- Pose sur revêtements de sols existants possible
- Pose rapide, facile, silencieuse et sans poussière
- Facilité de dépose, même au milieu de la pièce, et ré-utilisation possible
- Stabilité dimensionnelle
- Résistance au fort trafic (0,55 mm de couche d'usure) et confort acoustique 19 db.
- Facilité d'entretien


COLLECTIONS  
**GALLERY**



Cartes échantillons disponibles et consultable en magasin

Code collection **GLD25**

Pose non collée



EF1075 - SHAPE



EF1088 - FIELD

LAMES & DALLES PVC DÉCO 55 RIGIDES

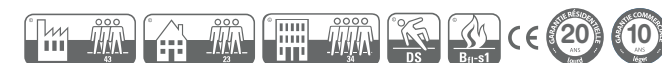


Désignation	Couche d'usure	Dimensions	Épaisseur	m <sup>2</sup> / carton	Réf	Plinthe 2400 x 80 x 12	Profilé 1800 x 40 x 2
North	0,55 mm	1220 x 180 mm	5,5 mm	1,75	EF1065	EF1121	EF1131
Shore	0,55 mm				EF1066	EF1122	EF1132
Shape	0,55 mm				EF1075	EF1123	EF1133
Valley	0,55 mm				EF1076	EF1124	EF1134
Peak	0,55 mm				EF1077	EF1125	EF1135
People	0,55 mm				EF1078	EF1126	EF1136
Canopy	0,55 mm				EF1079	EF1127	EF1137

DALLES 55 CLIC RIGIDE



Désignation	Couche d'usure	Dimensions	Épaisseur	m <sup>2</sup> /carton	Réf	Plinthe 2400 x 80 x 12	Profilé 1800 x 40 x 2
House	0,55 mm	603 x 305 mm	5,5 mm	1,47	EF1087	EF1128	EF1138
Field					EF1088	EF1129	EF1139
Basalt					EF1092	EF1130	EF1140



# CRÉATION 40 UNE SÉLECTION DE 15 DÉCORS

Sols résidentiels, pièces sèches ou humides

### POINTS FORTS

- Pose rapide sans colle : clipsez, c'est posé
- Confort et facilité de pose : pas de poussière ni découpe au cutter
- Véritable confort acoustique : résonance limitée et isolation phonique
- Résistance à l'humidité : 100% étanche
- Facilité d'entretien
- Idéal pour la rénovation : sols classés U2SP3

COLLECTIONS  
**GALLERY**



Cartes échantillons disponibles  
et consultable en magasin

Code collection **GLD24**

Pose non collée



## LAME STANDARD



## DALLE



## LAME XL



	Ref. Décor	Désignation	Caractéristiques	m <sup>2</sup> / carton	Plinthes MDF 2 ML	Profils multifonctions 0,9 ML
LAMES	LVTC001	Amador	Ép : 4,5 mm (couche d'usure 0,4 mm) Dim : 212 x 1239 mm	2,1	LVTC092	LVTC109
	LVTC007	Ballerina			LVTC093	LVTC110
	LVTC019	Boston oak honey			LVTC094	LVTC112
	LVTC037	Long board			LVTC098	LVTC115
	LVTC043	Malua bay			LVTC099	LVTC116
	LVTC055	Quartet fauve			LVTC103	LVTC118
	LVTC061	Ranch			LVTC102	LVTC119
	LVTC073	Rustic oak			LVTC104	LVTC121
	LVTC079	Twist			LVTC100	LVTC122
	LVTC085	White lime			LVTC106	LVTC123
DALLES	LVTC049	Parker station	Ép : 4,5 mm (couche d'usure 0,4 mm) Dim : 389 x 729 mm	1,98	LVTC101	LVTC117
	LVTC067	Riverside			LVTC097	LVTC120
	LVTC013	Bloom uni taupe			LVTC105	LVTC111
LAMES XL	LVTC025	Cedar brown	Ép : 4,5 mm (couche d'usure 0,4 mm) Dim : 240 x 1461 mm	2,45	LVTC095	LVTC113
	LVTC031	Cedar pure			LVTC096	LVTC114

NOUVELLE COLLECTION

RDV au 2<sup>ème</sup> trimestre 2025



LVTC031 - CEDAR PURE



LVTC061 - RANCH



LVTC055 - QUARTET FAUVE

## ACCESSOIRES

- Sous-couche SILENCE PLUS 19 dB : LVTC108
- Bande aluminium tape (1 rouleau double face pour 3 boîtes) : PVC006

## MISE EN ŒUVRE

- Support plan, dur, propre et sec : ragréage nécessaire pour ajuster à 2 mm sous la règle de 2 m
- Joint de dilation de 4 mm en périphérie
- Laisser les lames 24h à 48h dans la pièce avant la pose
- Gerflor recommande de coller devant les baies vitrées sur 50 à 60 cm avec une colle bi-composant





# CRÉATION 40 UNE SÉLECTION DE 15 DÉCORS

Sols résidentiels, pièces sèches ou humides

**POINTS FORTS**

- Pose facile avec découpe au cutter (pas de poussière)
- Véritable confort acoustique : résonance limitée et isolation phonique
- Résistance à l'humidité : 100 % étanche
- Facilité d'entretien
- Idéal pour le neuf et les locaux classés
- U2SP3E2C2

COLLECTIONS  
**GALLERY**



Cartes échantillons disponibles et consultable en magasin

Code collection **GLD24**

Pose collée



**LAME STANDARD**



**DALLE**



**LAME XL**



	Ref. Décor	Désignation	Caractéristiques	m <sup>2</sup> / carton	Plinthes MDF 2 ML	Profilés multifonctions 0,9 ML
LAMES	LVTC004	Amador	Ép : 2 mm (couche d'usure 0,4 mm) Dim : 184 x 1219 mm	4,71	LVTC092	LVTC109
	LVTC010	Ballerina			LVTC093	LVTC110
	LVTC022	Boston oak honey			LVTC094	LVTC112
	LVTC040	Long board			LVTC098	LVTC115
	LVTC046	Malua bay			LVTC099	LVTC116
	LVTC058	Quartet fauve			LVTC103	LVTC118
	LVTC064	Ranch			LVTC102	LVTC119
	LVTC076	Rustic oak			LVTC104	LVTC121
	LVTC082	Twist			LVTC100	LVTC122
	LVTC088	White lime			LVTC106	LVTC123
DALLES	LVTC052	Parker station	Ép : 2 mm (couche d'usure 0,4 mm) Dim : 610 x 610 mm	4,83	LVTC101	LVTC117
	LVTC070	Riverside			LVTC097	LVTC120
	LVTC016	Bloom uni taupe			LVTC105	LVTC111
LAMES XL	LVTC028	Cedar brown	Ép : 2 mm (couche d'usure 0,4 mm) Dim : 230 x 1500 mm	4,49	LVTC095	LVTC113
	LVTC034	Cedar pure			LVTC096	LVTC114

**NOUVELLE COLLECTION**

RDV au 2<sup>ème</sup> trimestre 2025



LVTC082 - TWIST



LVTC004 - AMADOR

LVTC010 - BALLERINA

**MISE EN ŒUVRE**

**2 MODES DE POSE :**

- avec colle acrylique en dispersion aqueuse (BOSTIK MIPLAFIX 800)
- sans colle : grâce à la sous-couche Smart Fix PVC005 (1 x 7,5ml) - Prix € HT/m<sup>2</sup> = 12,71



# CRÉATION 40 UNE SÉLECTION DE 15 DÉCORS

Sols résidentiels, pièces sèches ou humides

**POINTS FORTS**

- Pose directe sur carrelage (taille de joints < 8 mm de large et < 3 mm de profondeur)
- Compatible devant les baies vitrées : pose libre jusqu'à 60° C
- Sous-couche intégrée 19 dB
- Idéal pour la rénovation

COLLECTIONS  
**GALLERY**



Cartes échantillons disponibles et consultable en magasin

Code collection **GLD24**

Pose collée



**LAME STANDARD**



**DALLE**



**LAME XL**



	Ref. Décor	Désignation	Caractéristiques	m²/ carton	Plinthes MDF 2 ML	Profilés multifonctions 0,9 ML
LAMES	LVTC005	Amador	Ép : 5,4 mm (couche d'usure 0,4 mm) Dim : 229 x 1250 mm	2	LVTC092	LVTC109
	LVTC011	Ballerina			LVTC093	LVTC110
	LVTC023	Boston oak honey			LVTC094	LVTC112
	LVTC041	Long board			LVTC098	LVTC115
	LVTC047	Malua bay			LVTC099	LVTC116
	LVTC059	Quartet fauve			LVTC103	LVTC118
	LVTC065	Ranch			LVTC102	LVTC119
	LVTC077	Rustic oak			LVTC104	LVTC121
	LVTC083	Twist			LVTC100	LVTC122
	LVTC089	White lime			LVTC106	LVTC123
DALLES	LVTC053	Parker station	Ép : 5,4 mm (couche d'usure 0,4 mm) Dim : 399 x 730 mm	2,04	LVTC101	LVTC117
	LVTC071	Riverside			LVTC097	LVTC120
	LVTC017	Bloom uni taupe			LVTC105	LVTC111
LAMES XL	LVTC029	Cedar brown	Ép : 5,4 mm (couche d'usure 0,4 mm) Dim : 229 x 1492 mm	2,39	LVTC095	LVTC113
	LVTC035	Cedar pure			LVTC096	LVTC114

**NOUVELLE COLLECTION**  
RDV au 2<sup>ème</sup> trimestre 2025



LVTC041 - LONG BOARD



LVTC089 - WHITE LIME

**ACCESSOIRES**

- Plinthes design 2 m 100% coordonnées, étanches et résistantes aux chocs

**MISE EN ŒUVRE**

- Laisser un joint de dilatation de 8 mm jusqu'à 80 m².
- Ajouter 1 mm par 10 m² supplémentaire, dans la limite de 150 m².
- La coupe des lames se fait comme pour le stratifié avec une scie.



# CRÉATION 55 UNE SÉLECTION DE 15 DÉCORS

Sols bâtiments, pièces sèches ou humides

### POINTS FORTS

- Pose directe sur support existant : carrelage, PVC, béton, support humide jusqu'à 7%
- Pose rapide sans colle : clipsez, c'est posé !
- Confort de pose : sans poussière et découpe au cutter
- Non sonore à la marche
- Résistantes à l'eau et au trafic
- Idéales pour la rénovation
- Clic révolution qui permet un remplacement facile des lames détériorées
- Sols classés U3P3

COLLECTIONS  
**GALLERY**



Cartes échantillons disponibles  
et consultable en magasin

Code collection **GLD24**

Pose non collée



## LAME STANDARD



## DALLE



## LAME XL



	Ref. Décor	Désignation	Caractéristiques	m <sup>2</sup> / carton	Plinthes MDF 2 ML	Profils multifonctions 0,9 ML
LAMES	LVTC002	Amador	Ép : 5 mm (couche d'usure 0,55 mm) Dim : 212 x 1239 mm	1,84	LVTC092	LVTC109
	LVTC008	Ballerina			LVTC093	LVTC110
	LVTC020	Boston oak honey			LVTC094	LVTC112
	LVTC038	Long board			LVTC098	LVTC115
	LVTC044	Malua bay			LVTC099	LVTC116
	LVTC056	Quartet fauve			LVTC103	LVTC118
	LVTC062	Ranch			LVTC102	LVTC119
	LVTC074	Rustic oak			LVTC104	LVTC121
	LVTC080	Twist			LVTC100	LVTC122
	LVTC086	White lime			LVTC106	LVTC123
DALLES	LVTC050	Parker station	Ép : 5 mm (couche d'usure 0,55 mm) Dim : 389 x 729 mm	1,7	LVTC101	LVTC117
	LVTC068	Riverside			LVTC097	LVTC120
	LVTC014	Bloom uni taupe			LVTC105	LVTC111
LAMES XL	LVTC026	Cedar brown	Ép : 5 mm (couche d'usure 0,55 mm) Dim : 240 x 1461 mm	2,1	LVTC095	LVTC113
	LVTC032	Cedar pure			LVTC096	LVTC114



LVTC044 - MALUA BAY



LVTC032 - CEDAR PURE

## ACCESSOIRES

- Sous-couche SILENCE PLUS 19 db : LVTC108
- Bande aluminium tape (1 rouleau double face pour 2 boîtes) : PVC006

## MISE EN ŒUVRE

- Support plan, dur, propre et sec : ragréage nécessaire pour ajuster à 2 mm sous la règle de 2 m
- Joint de dilation de 4 mm en périphérie
- Laisser les lames 24h à 48h dans la pièce avant la pose



# CRÉATION 55 UNE SÉLECTION DE 15 DÉCORS

Sols bâtiments, pièces sèches ou humides

**POINTS FORTS**

- Idéal pour le neuf et la rénovation : sols classés U3P3E2C2
- Pose silencieuse et facile avec découpe au cutter (pas de poussière)
- Véritable confort acoustique : résonance limitée et isolation phonique
- Résistance à l'humidité : 100 % étanche

COLLECTIONS  
**GALLERY**



Cartes échantillons disponibles et consultable en magasin

Code collection **GLD24**

Pose collée



**LAME STANDARD**



**DALLE**



**LAME XL**



	Ref. Décor	Désignation	Caractéristiques	m <sup>2</sup> / carton	Plinthes MDF 2 ML	Profils multifonctions 0,9 ML
LAMES	LVTC003	Amador	Ép : 2,5 mm (couche d'usure 0,55 mm) Dim : 184 x 1219 mm	3,36	LVTC092	LVTC109
	LVTC009	Ballerina			LVTC093	LVTC110
	LVTC021	Boston oak honey			LVTC094	LVTC112
	LVTC039	Long board			LVTC098	LVTC115
	LVTC045	Malua bay			LVTC099	LVTC116
	LVTC057	Quartet fauve			LVTC103	LVTC118
	LVTC063	Ranch			LVTC102	LVTC119
	LVTC075	Rustic oak			LVTC104	LVTC121
	LVTC081	Twist			LVTC100	LVTC122
	LVTC087	White lime			LVTC106	LVTC123
DALLES	LVTC051	Parker station	Ép : 2,5 mm (couche d'usure 0,55 mm) Dim : 610 x 610 mm	3,35	LVTC101	LVTC117
	LVTC069	Riverside			LVTC097	LVTC120
	LVTC015	Bloom uni taupe			LVTC105	LVTC111
LAMES XL	LVTC027	Cedar brown	Ép : 2,5 mm (couche d'usure 0,55 mm) Dim : 230 x 1500 mm	3,11	LVTC095	LVTC113
	LVTC033	Cedar pure			LVTC096	LVTC114

**NOUVELLE COLLECTION**

RDV au 2<sup>ème</sup> trimestre 2025



LVTC021 - BOSTONIAN HONEY



LVTC051 - PARKER STATION

LVTC057 - QUARTET FAUVE

**MISE EN ŒUVRE**

- Support plan, dur, propre et sec : ragréage nécessaire au préalable
- Laisser les lames 24h à 48h dans la pièce avant la pose
- 2 modes de pose : avec colle acrylique en dispersion aqueuse (BOSTIK MIPLAFIX 800), ou sans colle : avec la sous-couche Smart Fix 16 dB (1x7,5 ml)
- Bien maroufler dans les 2 modes de pose collé et attendre 72h avant de réinstaller le mobilier



# CRÉATION 55 UNE SÉLECTION DE 15 DÉCORS

Sols bâtiments, pièces sèches ou humides

**POINTS FORTS**

- Pose directe sur carrelage (taille de joints < 8 mm de large et < 3 mm de profondeur)
- Compatible devant les baies vitrés : pose libre jusqu'à 60° C
- Sous-couche intégrée 19 dB
- Idéal pour la rénovation

COLLECTIONS  
**GALLERY**



Cartes échantillons disponibles et consultable en magasin

Code collection **GLD24**

Pose non collée



## LAME STANDARD



## DALLE




## LAME XL



	Ref. Décor	Désignation	Caractéristiques	m²/ carton	Plinthes MDF 2 ML	Profils multifonctions 0,9 ML
LAMES	LVTC006	Amador	Ép : 6 mm (couche d'usure 0,55 mm) Dim : 177 x 1219 mm	1,73	LVTC092	LVTC109
	LVTC012	Ballerina			LVTC093	LVTC110
	LVTC024	Boston oak honey			LVTC094	LVTC112
	LVTC042	Long board			LVTC098	LVTC115
	LVTC048	Malua bay			LVTC099	LVTC116
	LVTC060	Quartet fauve			LVTC103	LVTC118
	LVTC066	Ranch			LVTC102	LVTC119
	LVTC078	Rustic oak			LVTC104	LVTC121
	LVTC084	Twist			LVTC100	LVTC122
	LVTC090	White lime			LVTC106	LVTC123
DALLES	LVTC054	Parker station	Ép : 6 mm (couche d'usure 0,55 mm) Dim : 457 x 914 mm	1,67	LVTC101	LVTC117
	LVTC072	Riverside			LVTC097	LVTC120
	LVTC018	Bloom uni taupe			LVTC105	LVTC111
LAMES XL	LVTC030	Cedar brown	Ép : 6 mm (couche d'usure 0,55 mm) Dim : 225 x 1524 mm	1,71	LVTC095	LVTC113
	LVTC036	Cedar pure			LVTC096	LVTC114

**NOUVELLE COLLECTION**  
RDV au 2<sup>ème</sup> trimestre 2025



LVTC048 - MALUA BAY

LVTC066 - RANCH

**ACCESSOIRES** - Plinthes design 2 m 100% coordonnées, étanches et résistantes aux chocs

**MISE EN ŒUVRE** - Laisser un joint de dilatation de 8 mm jusqu'à 80 m².  
- Ajouter 1 mm par 10 m² supplémentaire, dans la limite de 150 m².  
- La coupe des lames se fait comme pour le stratifié avec une scie.



REVÊTEMENTS DE SOLS

REVÊTEMENTS DE SOLS

# SOLS VINYLES NON COLLÉS - LÉ

Sols résidentiels, pièces sèches  
ou pièces humides

**POINTS FORTS**

- Pose rapide et propre (sans colle), possible en milieu occupé
- Pose directe sur carrelage (largeur des joints < 5 mm et désaffleure < 1 mm), l'envers textile absorbant les irrégularités
- Pose compatible sol amianté et chauffant
- Disponible en 2 et 4 m de largeur
- 4 m : gain de temps à la pose et esthétique amélioré
- Confort thermique et acoustique (16 dB pour Transit Tex et 19 dB pour Transit Tex Max)
- Solution éco-responsable : envers textile fait à 95% de bouteilles PET recyclées



Cartes échantillons disponibles  
et consultable en magasin

Code collection **GPCRT1**

Pose non collée



## TRANSIT TEX / TRANSIT TEX MAX

Solution de recouvrement décorative et isophonique, idéale pour la rénovation de logements collectifs dans des locaux classés U2SP2E1/3C2 et U2SP3E1C2 (Avis Technique - n°12/12-1628\_V4)



	Réf. et dimensions		Décors
	4 M	2 M	
U2SP2 E1/2C2	PCRT01	PCRT02	OKI clear
	PCRT09	PCRT10	OKI light grey
	PCRT05	PCRT06	oki naturel
	PCRT13	PCRT14	Chicago blue
	PCRT17	PCRT18	Chicago fer
U2SP3 E1/2C2	PCRT03	PCRT04	OKI clear
	PCRT11	PCRT12	OKI light grey
	PCRT07	PCRT08	oki naturel
	PCRT21	PCRT22	Chicago clear
	PCRT15	PCRT16	Chicago blue
	PCRT19	PCRT20	Chicago fer

### MISE EN ŒUVRE POSE SEMI-LIBRE :

- Pas besoin de colle
- Adhésivage des lés en périphérie de la pièce et sous les joints avec un double face
- Double face Gerflor Fix & Free 100 non migrant, compatible avec la pose de recouvrement de sol amianté



CHICAGO FER



OKI NATUREL



RÉSIDENTIEL OU COMMERCIAL, PIÈCES SÈCHES OU HUMIDES

POINTS FORTS

- Inaltérable : très résistant, il ne se dégrade pas et anti bactérien
- Résistant au feu (Bfl-s1)
- Entretien facile : non poreux, il résiste parfaitement aux salissures
- Idéal pour les pièces humides, les hôpitaux ou ERP
- Excellent isolant phonique (non sonore à la marche) et thermique
- Large choix de décors en lés ou dalles pour tous les budgets



PVCC065 – BALTICA 2S2 C37

3 SYSTÈMES DE POSE

**NON COLLÉE (libre)**

- Dalle vinyle
  - Lé
- Pour les pièces avec peu de trafic (chambre) et de moins de 25 m<sup>2</sup>

**SEMI-LIBRE**

- Bande adhésive double-face sur le pourtour
- Pour le résidentiel à passage plus intense (salon)

**COLLÉE**

- Dalle vinyle
  - Lé
- Pour les pièces à fort trafic et idéal en rénovation

**CONSEILS POSE COLLÉE DU LÉ**

- Repliez la moitié du rouleau et étalez la colle à l'aide d'une spatule dentelée.
- Marouflez du centre vers le mur.
- Égalisez les bords avec un araseur.

**ENTRETIEN**

- Nettoyez à l'aide d'une éponge ou de détergent dilué dans de l'eau.



PVCC066 – BALTICA 2S2 C42



BALTICA 2S2 C43 – PVCC064



PVCC081 – BALTICA 2S3 C33

# SOLS PVC RÉSIDENTIEL

Sols résidentiels, pièces sèches ou humides

**POINTS FORTS**

- Résistant et facile d'entretien
- Confort à la marche
- 11 Décors déclinés en 3, 4 et 5 mètres de large

COLLECTIONS  
**GALLERY**



Cartes échantillons disponibles et consultable en magasin

Code collection **GPR24**

Pose collée



PVCR006 / PVCR007 - DOMA CHÊNE GRIS

## SOLS PVC RÉSIDENTIEL

Référence	Désignation	Longueur	Largeur	M <sup>2</sup>	Code Décor
PVCR001	Doma chêne blanchi	30m	4m	120	CR1
PVCR002	Doma béton ciré beige	30m	4m	120	CR7
PVCR006	Doma chêne gris	30m	3m	90	CR4
PVCR007	Doma chêne gris	30m	4m	120	CR4
PVCR008	Doma béton ciré anthracite	28m	4m	112	CR9
PVCR009	Doma béton ciré anthracite	28m	5m	140	CR9
PVCR010	Doma béton ciré gris	30m	4m	120	CR8
PVCR011	Doma chêne rustique	30m	3m	90	CR3
PVCR012	Doma chêne rustique	30m	4m	120	CR3
PVCR013	Doma chêne foncé	28m	4m	112	CR6
PVCR014	Doma chêne foncé	28m	5m	140	CR6
PVCR015	Doma chêne miel	28m	4m	112	CR5
PVCR016	Doma chêne miel	28m	5m	140	CR5
PVCR017	Doma carreaux de ciment	25m	3m	75	CR10
PVCR018	Doma carreaux de ciment	25m	4m	100	CR10
PVCR019	Doma minéral	25m	3m	75	CR11
PVCR020	Doma minéral	25m	4m	100	CR11
PVCR021	Doma chêne clair	28m	4m	112	CR2
PVCR022	Doma chêne clair	28m	5m	140	CR2



PVCR015 / PVCR016 - DOMA CHÊNE MIEL





# SOLS PVC CLASSÉS

Sols bâtiments, pièces sèches ou humides

**POINTS FORTS**

- Résistant et facile d'entretien grâce à son traitement en surface
- Isolation phonique et acoustique de 18 à 20 dB (hors compact)
- Compatibles avec les sols chauffants
- Confort à la marche
- Un large choix de 56 décors

COLLECTIONS  
**GALLERY**



Cartes échantillons disponibles et consultable en magasin

Code collection **GPC24**

Pose collée



FUERTE COMPACT - PVCC067 – BALTICA 2S2 C41

## USAGE PROFESSIONNEL ET RÉSIDENTIEL

Classement	Gammes	Réf décors	Dimensions
U2SP2E2C2	MYRICA 2S2	PVCC001 à PVCC018	2 m - 3 m - 4 m
U2SP3E2C2	MYRICA 2S3	PVCC019 à PVCC031	2 m - 3 m - 4 m
U3P3E2C2	MYRICA COMPACT 33	PVCC032 à PVCC043	2 m - 4 m
U3P3E2/3C2	BALTICA ACOUSTIQUE 33	PVCC044 à PVCC063	2 m
U2SP2E2/3C2	BALTICA 2S2	PVCC064 à PVCC079	2 m - 4 m
U2SP3E2/3C2	BALTICA 2S3	PVCC080 à PVCC087	2 m
U2SP2	ARTICA 2S2	PVCC088 à PVCC099	2 m - 3 m - 4 m
U2SP3	ARTICA 2S3	PVCC100 à PVCC114	2 m - 3 m - 4 m
U3P3	ARTICA COMPACT 33	PVCC115 à PVCC122	2 m - 4 m

NOUVELLE COLLECTION

RDV au 3<sup>ème</sup> trimestre 2025



FUERTE COMPACT PVCC053 - BALTICA ACOUSTIQUE 33 C36



BALTICA 2S2 C39 – PVCC070

## CLASSIFICATION

Gamme 2S2	Classement OB UPEC	Certificat	Gamme 2S3	Classement OB UPEC	Certificat	Gamme 33	Classement OB UPEC	Certificat
BALTICA 2S2	U2SP2E2/3C2	n° 7003/301-036.2	BALTICA 2S3	U2SP3E2/3C2	n° 7003/301-047.1	BALTICA ACOUSTIQUE 33	U3P3E2/3C2	n° 7003/301-058.1
MYRICA 2S2	U2SP2E2C2	n° 7003/344-001.1	MYRICA 2S3	U2SP3E2C2	n° 7003/357-005.2	BALTICA COMPACT 33	U3P3E2/3C2	n° 7003/301-053.1
MYRICA 2S2*	U2SP2E2C2	n° 7003/357-003.1	ARTICA 2S3	U2SP3	n° 7003/345-002.1ter	MYRICA COMPACT 33	U3P3E2C2	n° 7003/344-007.2
ARTICA 2S2	U2SP2	n° 7003/345-001.1ter				MYRICA COMPACT 33*	U3P3E2C2	n° 7003/357-009.2
						ARTICA COMPACT 33	U3P3	n° 7003/353-005.1

## MISE EN ŒUVRE

- Avant la pose, laissez s'acclimater la sous-couche dans son emballage d'origine pendant 24 heures dans la pièce où elle sera posée.
- Conditions idéales de pose : humidité : < 50 – 70%>, température : < 15 – 20 °C>.
- Le support doit être exempt de poussière et absolument sec avant la pose de la sous-couche.
- Pose collée en plein avec : Colle ARTIS ACRY SOL TEC



**POUR DES SOLS FACILES À VIVRE**

**POINTS FORTS**

- Produits éco-conçus : impact environnemental réduit tout au long de leur cycle de vie
- Produits 100% recyclables
- 100% conforme à REACH
- Sans métaux lourds, sans solvants, sans formaldéhyde
- FDES (Fiches de Déclaration Environnementales) disponibles pour tous les produits



NOMA CLAIR



STRADA METALLIC



NOMA MARRON

TARALAY INITIAL COMPACT	TARALAY INITIAL CONFORT
<ul style="list-style-type: none"> <li>• Sols Hétérogènes compacts PVC U3-U4</li> </ul>	<p><b>Revêtement isophonique multicouche</b></p> <ul style="list-style-type: none"> <li>• Sols Hétérogènes</li> <li>• Isophoniques PVC U3-U4</li> </ul>
<p><b>POINTS FORTS</b></p> <ul style="list-style-type: none"> <li>• Une gamme de 15 coloris naturels dans un esprit matière : décors bois, béton et textile</li> <li>• Très bonne performance poinçonnement/acoustique : 0,03 mm / 6 dB*</li> <li>• Facilité d'entretien : ProtecSol® réduit le temps et le coût d'entretien. Jamais de métallisation.</li> <li>• Contribue à la qualité de l'air intérieur : TCOV &lt; 10 µ/m³ à 28 jours</li> </ul>	<p><b>POINTS FORTS</b></p> <ul style="list-style-type: none"> <li>• Design moderne et large palette de coloris</li> <li>• Très bonne performance poinçonnement/acoustique : 0,10 mm / 19 dB**</li> <li>• Traitement de surface ProtecSol® : entretien facilité, jamais de métallisation</li> <li>• Résistance au trafic intense : couche d'usure transparente (≥ 0.59 mm -U3/ 0.65 mm-U4)</li> </ul>

\*TARALAY INITIAL COMPACT 33 : n°301-053.1 (gerflor), U3P3E2/3C2  
 TARALAY INITIAL COMPACT 43 : n°301-052.1 (gerflor), U4P3E2/3C2

\*\*TARALAY INITIAL CONFORT 33 : n°301-007.1, U3P3E2/3C2  
 TARALAY INITIAL CONFORT 43 : n°301-008.1, U4P3E2/3C2

REVÊTEMENTS DE SOLS

REVÊTEMENTS DE SOLS

Acteur majeur du revêtement de sol souple, Forbo Flooring se différencie par sa largeur de gamme, sa capacité d'innovation mais également par sa démarche environnementale.



**POINTS FORTS**

- Leader des solutions en pose non collée
- Des produits uniques et innovants tels que Allura Decibel, Modul'up et Flotex.
- Des fabrications françaises et européennes, produites à partir de technologies sans phtalates
- Des produits certifiés pour une qualité garantie

TECHNOLOGIE MODUL'UP	ALLURA DECIBEL	LVT & LINOLÉUM À CLIPSER
<b>Gagnez du temps sur vos chantiers !</b>	<b>La nouvelle catégorie de LVT acoustique</b>	<b>Couleurs &amp; textures : un maximum de choix en pose clipsable</b>
<p><b>POINTS FORTS</b></p> <ul style="list-style-type: none"> <li>• Des chantiers plus faciles et plus rapides, aucun litige lié à la colle</li> <li>• La possibilité de recouvrir des sols existants, y compris amiantés (selon réglementation en vigueur)</li> </ul>	<p><b>POINTS FORTS</b></p> <ul style="list-style-type: none"> <li>• Efficacité acoustique de 19 dB et résistance accrue au poinçonnement</li> <li>• Facile à transporter, à manipuler, à repositionner et rapide à poser</li> <li>• Rendu ultraréaliste et finition chanfreinée</li> <li>• Fabriqué en France et éco-conçu</li> </ul>	<p><b>POINTS FORTS</b></p> <ul style="list-style-type: none"> <li>• Offre PVC compact clipsable sous Avis technique du CSTB* * uniquement Allura Click pro</li> <li>• Alternative coloristique et naturelle avec le linoléum</li> <li>• Possibilité de recouvrir des sols existants, y compris amiantés (selon réglementation en vigueur)</li> </ul>
<p><b>3 gammes de pvc en lés de 2 mètres :</b></p> <ul style="list-style-type: none"> <li>• En pose libre</li> <li>• Avec une efficacité acoustique de 19 ou 20 dB</li> <li>• En version compacte ou en version acoustique</li> <li>• Sous avis techniques</li> </ul>	<p><b>Lames et dalles plombantes acoustiques disponibles en 5 formats :</b></p> <ul style="list-style-type: none"> <li>• 100 x 16,6 cm</li> <li>• 100 x 20 cm</li> <li>• 120 x 20 cm</li> <li>• 50 x 50 cm</li> <li>• 100 x 100 cm</li> </ul>	<p><b>Allura Click life &amp; pro</b> 51 références de lames et dalles PVC compactes à clipser - disponible en 3 formats, efficacité jusqu'à 15 dB avec sous-couche</p> <p><b>Marmoléum Click</b> Complexe associant HDF et linoléum en pose clipsable, disponible en 3 formats de lames et dalles</p>
<p><b>Destination Sarlon Habitat Modul'up</b></p> <ul style="list-style-type: none"> <li>• Résidentiel</li> <li>• Efficacité acoustique de 20 dB</li> <li>• Parties privatives - Sous avis technique du CSTB - apte à l'emploi dans les locaux UPEC au plus classés U2sP2 / U2sP3</li> </ul> <p><b>Sarlon Trafic Modul'up</b></p> <ul style="list-style-type: none"> <li>• Tertiaire</li> <li>• Efficacité acoustique de 19 dB</li> <li>• Locaux à fort trafic - Sous avis technique du CSTB - apte à l'emploi dans les locaux UPEC au plus classés U3P3 / U4P3</li> </ul> <p><b>Compact Modul'up</b></p> <ul style="list-style-type: none"> <li>• Résistance au poinçonnement : 0,02 mm</li> <li>• Locaux à fort trafic - Sous avis technique du CSTB - apte à l'emploi dans les locaux UPEC au plus classés U3P3 / U4P3</li> </ul>	<p><b>Destination</b></p> <ul style="list-style-type: none"> <li>• Idéal pour les projets de bureaux, commerces, parties communes et privatives de logement, dans le neuf et la rénovation</li> </ul>	<p><b>Destination</b></p> <ul style="list-style-type: none"> <li>• Classe d'usage 23 - 32 pour Allura Click life</li> <li>• Apte à l'emploi dans les locaux au plus classés U3 P3 pour Allura Click pro.</li> <li>• Allura Click life &amp; pro : secteurs du résidentiel, promotion privée, bailleurs, commerce, hôtellerie et loisirs.</li> <li>• Classe 23/33 : Marmoléum Click (chambres d'hôtel, parties privatives des logements hors pièces humides).</li> </ul>



HABITAT MODUL'UP

ALLURA DECIBEL



ALLURA CLICK LIFE | PRO

MARMOLEUM CLICK

Fort d'une expérience de plus de 130 ans, Tarkett est un leader mondial des solutions innovantes de revêtements de sol et de surfaces sportives. Engagé en faveur du développement durable, Tarkett a mis en place une stratégie d'éco-innovation et promeut l'économie circulaire.



**POINTS FORTS**

- Des produits fonctionnels, sensoriels et écologiques
- Gamme large qui répond aux besoins pour équiper les hôpitaux, les écoles, l'habitat, les hôtels, les bureaux, les commerces et les terrains de sport

TX HABITAT	ID CLICK ULTIMATE	DESSO AIRMASTER SOLS TEXTILES	TAPIFLEX ESCALIER	ELEGANCE RIGID 55
<p>L'excellence technique et design pour le cœur de gamme habitat de Tarkett disponible déclinée 41 designs à finition mate à la fois intemporels et modernes</p>	<p>Nouvelle génération de lames et dalles vinyles composites rigides idéale pour la rénovation et adaptée aux espaces à forts trafics. Technologie Rigid Composite Core</p>	<p>Une moquette novatrice en velours bouclé alliant design et fonctionnalité. Sa technologie Airmaster brevetée lui permet de capter les poussières fines</p>	<p>Revêtement de sol PVC acoustique, pour revêtir en continuité les escaliers intérieurs des locaux à affectation collective. Disponible à coller et auto-adhésif</p>	<p>La solution de lames et dalles vinyles à cliquer conçue pour une rénovation rapide dans les zones à faible trafic commercial et les logements</p>
<p><b>POINTS FORTS</b></p> <ul style="list-style-type: none"> <li>• Une offre en rouleau de 2/3* et 4 m</li> <li>• Classée U2S P3 E2/3 C2</li> <li>• Parfait mix acoustique (20 dB) et poinçonnement (0,09 mm**)</li> <li>• Satisfait aux critères de la certification NF Habitat (organisme CERQUAL Qualitel Certification)*</li> <li>• Disponible à la coupe sur toutes les références</li> </ul>	<p><b>POINTS FORTS</b></p> <ul style="list-style-type: none"> <li>• Nouveau traitement de surface Tektanium pour une finition ultra mate et une excellente résistance</li> <li>• Excellente stabilité dimensionnelle (10 à 60°C)</li> <li>• Pose sur tous supports (même sur joints de carrelage 3 mm x 8 mm)</li> <li>• Jusqu'à 400 m<sup>2</sup> sans joints de fractionnement (20 m x 20 m)</li> <li>• Dispose d'un avis technique (DTA 12/22-1815_1)</li> </ul>	<p><b>POINTS FORTS</b></p> <ul style="list-style-type: none"> <li>• Réduit la concentration de particules fines dans l'air intérieur</li> <li>• En standard avec la sous-couche DESSO EcoBase 100% recyclable</li> <li>• En option avec la sous-couche acoustique SoundMaster</li> <li>• Certification Cradle to Cradle niveau argent</li> </ul>	<p><b>POINTS FORTS</b></p> <ul style="list-style-type: none"> <li>• Résistance : couche d'usure en PVC pur de 1 mm, traitement de surface résistant aux taches</li> <li>• Sécurité : glissance R10, taux de contraste élevé de la bordure</li> <li>• Disponible en 22 coloris coordonnables avec les collections Tarkett sols et murs</li> </ul>	<p><b>POINTS FORTS</b></p> <ul style="list-style-type: none"> <li>• Disponible dans 20 décors dont 4 dalles</li> <li>• Pose directe sur carrelage (joints de 3 mm x 6 mm)</li> <li>• Bonne stabilité dimensionnelle - résiste à des températures de 10 à 50°C</li> <li>• Traitement de surface ultra mat</li> <li>• Adapté aux pièces humides (résistance au glissement R10)</li> </ul>
<ul style="list-style-type: none"> <li>• Glissance R10</li> <li>• COVT &lt; 10 µg/m<sup>3</sup> après 28 jours</li> <li>• Existe en pose libre (TX Habitat Genius) * à la demande</li> </ul>	<ul style="list-style-type: none"> <li>• Épaisseur totale 6,5 mm</li> <li>• Couche d'usure 0,55 - 0,70 mm</li> <li>• Sous-couche acoustique intégrée : ΔLw 19 dB</li> <li>• Contient minimum 20% de produits recyclés</li> <li>* existe également en couche d'usure 0,30 mm</li> </ul>	<ul style="list-style-type: none"> <li>• Velours bouclé structuré teinté masse</li> <li>• Épaisseur totale 6 mm</li> <li>• Masse surfacique totale 4150 g/m<sup>2</sup></li> <li>• Réduction du bruit de choc ΔLw 25 dB</li> <li>• Réduction phonique aw 0.15</li> </ul>	<ul style="list-style-type: none"> <li>• Épaisseur totale : 3,50 mm</li> <li>• Couche d'usure : 1 mm</li> <li>• Poinçonnement : 0,10 mm</li> <li>• Efficacité acoustique : 18 dB</li> <li>• 100% sans phtalates</li> </ul>	<ul style="list-style-type: none"> <li>• Épaisseur totale 5,5 mm</li> <li>• Couche d'usure 0,55 mm</li> <li>• Sous-couche acoustique intégrée : ΔLw 19 dB</li> <li>• Contient minimum 20% de produits recyclés</li> </ul>



## RÉSIDENTIEL OU COMMERCIAL, PIÈCES SÈCHES



## POINTS FORTS

- Confortable et chaleureuse
- Excellente isolation acoustique et thermique
- Saine : elle capte la poussière en suspension dans l'air
- Rapide à poser : en quelques heures, les locaux sont réutilisables
- Facile à entretenir : traitées antitaches
- Large choix de décors en dalles ou lés pour permettre d'infinies possibilités

## BIEN CHOISIR SON SOL TEXTILE

## LA MATIÈRE

## LA LAINE : RÉSIDENTIEL

- Matière naturelle et noble.
- Apporte confort et chaleur à la pièce
- Douceur et résistance

## LES FIBRES SYNTHÉTIQUES : RÉSIDENTIEL &amp; TERTIAIRE

- Bon rapport qualité / prix
- Facile d'entretien
- Très bonne résistance à l'usure
- Large choix d'aspects et de coloris

## LES FIBRES VÉGÉTALES : RÉSIDENTIEL

- Esthétiques et actuelles
- Alliant naturel et résistance
- Jonc de mer : Le choix de l'authentique
- Sisal : élégant avec un aspect soyeux

## LA STRUCTURE

## LES BOUCLÉES



Résistantes et idéales pour les bureaux avec sièges à roulettes et faciles d'entretien

## LES VELOURS




Moelleuses et douces, choix de couleurs et d'aspect (coupé, frisé, saxony)


## LES STRUCTURÉES



Variété des motifs et des aspects



LES DALLES TEXTILES



LES CLASSIQUES (LÉ CLASSÉ)

LES CHALEUREUSES (LÉ)

## LES PROPRIÉTÉS DES FILS

Les coloris des fils teintés masse sont plus résistants à la lumière et supportent les entretiens avec des produits chlorés.

## CONSEILS POSE COLLÉE DU LÉ

- Repliez la moitié du rouleau et étalez la colle à l'aide d'une spatule dentelée.
- Marouflez du centre vers le mur.
- Égalisez les bords avec un araseur.

## ENTRETIEN :

- Nettoyez régulièrement avec un aspiro-brosseur.

# SOLS TEXTILES ET NATURELS EN LÉS

Usage résidentiel ou bâtiment

**POINTS FORTS**

- Large choix de coloris et de qualité (106 références)
- LES SOLS TEXTILES RESIDENTIEL : des moquettes douces et chaleureuses pour embellir la maison
- LES SOLS TEXTILES BÂTIMENT : des moquettes techniques et esthétiques adaptées aux locaux soumis à un trafic élevé
- Confort au toucher

COLLECTIONS  
**GALLERY**



Cartes échantillons disponibles et consultable en magasin

Code collection **GTN24**

Pose collée



Gammes	Réf. et désignation
LES CHALEUREUSES 	TCHA01 Nacre
	TCHA02 Musc
	TCHA03 Ombre
	TCHA04 Céladon
	TCHA05 Perle
	TCHA06 Prusse
LES VOLUPTUEUSES	TVOL01 Dune
	TVOL02 Craie
	TVOL03 Neige
	TVOL04 Outremer
	TVOL05 Grège
	TVOL06 Gris Chaud
LES CÂLINES 	TCAL01 Baltique
	TCAL02 Seigle
	TCAL03 Ecume
	TCAL04 Vieux Rose
	TCAL05 Cendre
	TCAL06 Angora
LES TENDRESSES	TTCEN01 Bleuets
	TTCEN02 Charbon
	TTCEN03 Taupe
	TTCEN04 Cuivre
	TTCEN05 Dauphin
	TTCEN06 Lilas
	TTCEN07 Givre
	TTCEN08 Muscade
	TTCEN09 Flocon
	TTCEN10 Champagne
LES NACRÉES	TNAC01 Silice
	TNAC02 Granit
	TNAC03 Grès
	TNAC04 Cristal
	TNAC05 Agate
TNAC06 Opale	

Gammes	Réf. et désignation
LES TISSES PLATS	TTIS01 Rhino
	TTIS02 Zèbre
	TTIS03 Lionne
	TTIS04 Girafe
	TTIS05 Panthère
	TTIS06 Koala
	TTIS07 Éléphant
LES AUTHENTIQUES 	TAUT01 Cézanne
	TAUT02 Renoir
	TAUT03 Van Gogh
	TAUT04 Magritte
	TAUT05 Vermeer
	TBER01 Crème
LES BERBÈRES	TBER02 Cachemire
	TBER03 Ecu
	TBER04 Alpaga
	TBER05 Nature
	TBER06 Lama
	TVEG01 Argent
LES VÉGÉTALES	TVEG02 Noisette
	TVEG03 Or
	TVEG04 Poivre
LES JONCS DE MER	TVEG05 Ivoire
	TJON01 Normal
	TJON02 Fin
LES ESTAMPES	TJON03 Décor
	TEST01 Pourpre
	TEST02 Fusain
	TEST03 Saphir
	TEST04 Nuit
	TEST05 Building
TEST06 Bordeaux	

**NOUVELLE COLLECTION**  
SOLS TEXTILES ET NATURELS à venir  
RDV au 2<sup>ème</sup> trimestre 2025



LES VOLUPTUEUSES - TVOL04 - OUTREMER



LES NACRÉES - TNAC03 - GRÈS



LES JONCS DE MER - TJON03 - DÉCOR



LES CANEVAS - TCAN01 - OURAGAN

Gammes	Réf. et désignation
LES ESSENTIELLES 	TESS01 Athènes
	TESS02 Paris
	TESS03 Moscou
	TESS04 Bamako
	TESS05 Séville
	TESS06 Chicago
	TESS07 Milan
	TESS08 Brésil
	TESS09 Montréal
	TESS11 Rome
	TESS12 New-York
	TESS13 Oslo
	LES TEXTURÉES 
TTEX02 Loutré	
TTEX03 Lièvre	
LES CHINÉS 	TTEX04 Loup
	TCHI01 Feutre
	TCHI02 Velours
TCHI03 Dandy	

Gammes	Réf. et désignation
LES CANEVAS	TCAN01 Ouragan
	TCAN02 Alizé
	TCAN03 Zéphyr
	TCAN04 Sirocco
LES CLASSIQUES	TCLA01 Rouge
	TCLA02 Gris Souris
	TCLA03 Crème
	TCLA04 Daim
LES TRAFICS 	TTRA01 Noir
	TTRA02 Ecorce
	TTRA03 Bleu
	TTRA04 Noir Beige
LES BASIQUES	TBAS01 Cardinal
	TBAS02 Caramel
	TBAS03 Carbone
	TBAS04 Moka
	TBAS05 Titane
	TBAS06 Fauve
	TBAS07 Ciel
	TBAS08 Bleu Nuit

# SOLS GAZONS SYNTHÉTIQUES

Usage résidentiel

## POINTS FORTS

- Facilité de pose
- Imitation pelouse très réaliste (sans maintenance, ni coût d'entretien), vert toute l'année
- Durabilité







COLLECTIONS  
**GALLERY**



Cartes échantillons disponibles  
et consultable en magasin

Code collection **GGS25**

Pose collée ou non collée

Produit	Descriptif	Dimensions	Référence
 Gazon synthétique <b>AMARYLLIS 25</b>	<ul style="list-style-type: none"> <li>• Hauteur de fibre : 25 mm</li> <li>• Poids des fibres : 1000 g/m<sup>2</sup></li> <li>• Poids total : 1941 g/m<sup>2</sup></li> <li>• Aspect naturel, parfait pour les petites surfaces, Mémoire de forme, Non brillant</li> </ul>	2x25ML	<b>GSG001</b>
		4x25ML	<b>GSG002</b>
 Gazon synthétique <b>ANEMONE 30</b>	<ul style="list-style-type: none"> <li>• Hauteur de fibre : 30 mm</li> <li>• Poids des fibres : 988 g/m<sup>2</sup></li> <li>• Poids total : 1658 g/m<sup>2</sup></li> <li>• Aspect mat, ultra résistant et donne l'effet d'une pelouse juste tondue</li> </ul>	2x25ML	<b>GSG003</b>
		4x25ML	<b>GSG004</b>
 Gazon synthétique <b>ACHILLEE 35</b>	<ul style="list-style-type: none"> <li>• Hauteur de fibre : 35 mm</li> <li>• Poids des fibres : 925 g/m<sup>2</sup></li> <li>• Poids total : 1585 g/m<sup>2</sup></li> <li>• Réaliste et élégant, il vous apportera confort et douceur</li> </ul>	2x25ML	<b>GSG005</b>
		4x25ML	<b>GSG006</b>
 Gazon synthétique <b>AZALEE 40</b>	<ul style="list-style-type: none"> <li>• Hauteur de fibre : 40 mm</li> <li>• Poids des fibres : 1170 g/m<sup>2</sup></li> <li>• Poids total : 2470 g/m<sup>2</sup></li> <li>• Jusqu'à 20% de chaleur en moins, offre une grande résistance à l'écrasement</li> </ul>	2x25ML	<b>GSG007</b>
		4x25ML	<b>GSG008</b>
 Gazon synthétique <b>AGAPANTHE 50</b>	<ul style="list-style-type: none"> <li>• Hauteur de fibre : 50 mm</li> <li>• Poids des fibres : 973 g/m<sup>2</sup></li> <li>• Poids total : 1858 g/m<sup>2</sup></li> <li>• Aspect long, confortable et naturel, bonne densité et bonne mémoire de forme</li> </ul>	2x25ML	<b>GSG009</b>
		4x25ML	<b>GSG010</b>
 Gazon synthétique <b>ACACIA 47</b>	<ul style="list-style-type: none"> <li>• Hauteur de fibre : 47 mm</li> <li>• Poids des fibres : 1890 g/m<sup>2</sup></li> <li>• Poids total : 2980 g/m<sup>2</sup></li> <li>• Jusqu'à 20% de chaleur en moins, texture veloutée et confortable, Rendu sensationnel, très bonne résistance au piétinement</li> </ul>	2x25ML	<b>GSG011</b>
		4x25ML	<b>GSG012</b>

## ACCESSOIRES

Produit	Descriptif	Dimensions	Référence
<b>Agrafes</b>	Par sachet de 20 pièces	15x10x15CM	<b>GSG013</b>
	Par carton de 10 sachets (200 pièces)		<b>SM3007</b>
<b>Pointes en acier</b>	Boite de 90 pointes	14CM	<b>GSG014</b>
<b>Colle bostik deco green</b>	Cartouche	290ML	<b>GSG015</b>
<b>Geotextile anti-repousse</b>		2x25ML	<b>SM3021</b>
<b>Bande adhésive de jonction</b>	À l'unité	10CMx10ML	<b>SM3005</b>
	Par carton de 6RL		<b>SM3035</b>

Commande	Forfait de coupe	Code article
Si inf. ou égale à 1 rouleau	25 €	<b>GSGCOUPE</b>
Si + 1 rouleau	Gratuit	



# SOLS TEXTILES AIGUILLETÉS

## POINTS FORTS

- Excellente résistance au poinçonnement et à l'usure
- Produit fabriqué à partir de fibres polyamide de haute qualité et il est constitué de 60 % de matériaux recyclés pour un impact environnemental réduit
- Efficacité acoustique au bruit de choc 20 dB
- Large offre de coloris avec des unis et des motifs imprimés originaux pour des possibilités de combinaisons infinies

**Forbo**  
FLOORING SYSTEMS



Cartes échantillons disponibles  
et consultable en magasin

## AIGUILLETÉS IMPRIMÉS SHOWTIME EXPÉRIENCE

### POINTS FORTS

- Une offre audacieuse composée de décors imprimés tendance pour apporter une signature unique à tous les projets de l'hôtellerie et des loisirs

Fourniture d'un revêtement de sol textile aiguilleté, imprimé en lés de 2 mètres de large de classement U3 P3 E1 C0 type Showtime expérience.

Conçu et fabriqué en France, il associera une résistance extrême au trafic, couche d'usure composée de fibres fins deniers 100 % polyamide, sur sous-couche 100 % polyester recyclé, et une efficacité acoustique au bruit de choc déclarée de  $\Delta L_w = 19$  dB.

Il sera antistatique.

## AIGUILLETÉS UNIS SHOWTIME NUANCE

### POINTS FORTS

- Une déclinaison de coloris unis intemporels qui vient compléter la gamme d'imprimés Showtime expérience.

Fourniture d'un revêtement de sol textile aiguilleté, uni en lés de 2 mètres de large de classement U3 P3 E1 C0 type Showtime nuance.

Conçu et fabriqué en France, il associera une résistance extrême au trafic, couche d'usure composée de fibres fins deniers 100 % polyamide, sur sous-couche 100 % polyester recyclé, et une efficacité acoustique au bruit de choc déclarée de  $\Delta L_w = 19$  dB.

Il sera antistatique.



SHOW TIME HÉRITAGE



SHOW TIME MÉTROPOLIS

SHOW TIME EXPÉRIENCE WONDERLAB



Créateur français de sols textiles, Balsan propose une gamme complète de moquettes et de dalles de qualité à destination des marchés Office, Hotel, Home sans oublier les lieux de loisirs, d'éducation, de culte, de santé...




**POINTS FORTS**

- **Personnalisation** : de votre idée à sa réalisation, il n'y a qu'un pas ! N'hésitez pas à le franchir en choisissant la personnalisation Balsan pour habiller autrement vos espaces
- **Passion pour le textile** : Balsan réinvente l'idée de confort et de style à travers son offre globale de produits
- **Éco Conception** : Balsan respecte l'équilibre naturel à travers ses créations en mariant couleurs, design et esthétisme dans le respect de l'environnement
- **Design** : la moquette, plus qu'un simple revêtement ! Habité par une créativité sans limite et une certaine audace graphique, Balsan crée la surprise dans chacune de ses réalisations



SUBLIME	JERSEY TERRITOIRES	LUXE	AMIRAL LES BEST DESIGN
<b>Lé voluptueux et confortable dont l'inspiration est issue de l'univers des cosmétiques.</b>	<b>Jersey incarne le caractère naturel de la collection Territoires Edition Limitée.</b>	<b>Moquette haut de gamme qui apporte un éclat supplémentaire aux bureaux prestigieux.</b>	<b>Amiral est une moquette qui s'adapte parfaitement aux salles de cinémas, médiathèques et autres lieux publics.</b>
<b>POINTS FORTS</b>	<b>POINTS FORTS</b>	<b>POINTS FORTS</b>	<b>POINTS FORTS</b>
<ul style="list-style-type: none"> <li>• Facilité d'entretien</li> <li>• Résistance accrue aux tâches et à la lumière grâce à sa fibre teint masse qui la compose.</li> </ul>	<ul style="list-style-type: none"> <li>• Là où Jersey excelle, c'est dans ses tracés, marqués par un jeu de fils successivement mats et brillants qui créent la structure.</li> </ul>	<ul style="list-style-type: none"> <li>• Facilité d'entretien</li> <li>• Résistance accrue aux tâches et à la lumière grâce à sa fibre teint masse qui la compose.</li> </ul>	<ul style="list-style-type: none"> <li>• Classique indémodable bicolore.</li> </ul>
Sublime dispose de 12 coloris empruntés aux fards à paupières et autres blush qui viennent instaurer une ambiance douce dans les intérieurs.	Avec une apparence empruntée aux veines du bois, cette moquette en lé fait entrer la nature dans les hôtels.	Moquette en lé unie ultra raffinée à l'effet mat, très chic. Luxe est disponible dans une palette de 12 coloris « archi » sophistiqués et faciles à accorder selon les ambiances.	Résistance accrue au trafic. Pour un effet « Mix and match », on peut combiner Amiral avec l'uni Les Best.
<b>POIDS DE VELOURS :</b> 1 430 g/m <sup>2</sup> , 100% polyamide teint masse régénéré Econyl®.	<b>POIDS DE VELOURS :</b> 1 240 g/m <sup>2</sup> , velours Level Cut Loop 100% polyamide.	<b>POIDS DE VELOURS :</b> 1 500 g/m <sup>2</sup> , 100% polyamide teint masse régénéré Econyl®.	<b>POIDS DE VELOURS :</b> 1 200 g/m <sup>2</sup> , velours Saxony



# ACCESSIBILITÉ RÉGLEMENTATION



ROMUS®, référent sur le marché de l'accessibilité avec 80% de part de marché sur le circuit de la distribution.

## POINTS FORTS

- LA « LOI DU 11 FÉVRIER » a posé le principe d'accessibilité du bâtiment aux personnes en situation de handicap et cela concerne
- LES BÂTIMENTS EXISTANTS ET LES CONSTRUCTIONS NEUVES
- E.R.P. Établissements Recevant du Public (intérieur)
- I.O.P. Installations Ouvertes au Public (extérieur)
- B.H.C. Bâtiments d'Habitation Collective (HLM, maisons de retraites...)
- SOIT 1 MILLION DE LIEUX CONCERNÉS

## CLOUS PODOTACTILES

En haut de l'escalier, un revêtement de sol doit permettre l'éveil de la vigilance à une distance de 0,50 m de la première marche grâce à un contraste visuel et tactile.

## DALLES PODOTACTILES

En haut d'une volée d'escalier d'au moins 3 marches, un dispositif au sol doit permettre l'éveil de la vigilance à une distance de 0,50 m de la première marche grâce à un contraste visuel et tactile.

## BANDES DE CONTREMARCHES

La première et la dernière marche doivent être pourvues d'une contremarche d'une hauteur minimale de 10 cm, visuellement contrastée par rapport à la marche.

## BANDES DE GUIDAGE

Pour faciliter l'orientation, le cheminement doit être visuellement et tactilement contrasté (70% de différence entre le fond et le cheminement).  
Forme différente suivant le type d'ERP.

## BANDES REPÉRAGE VITRES

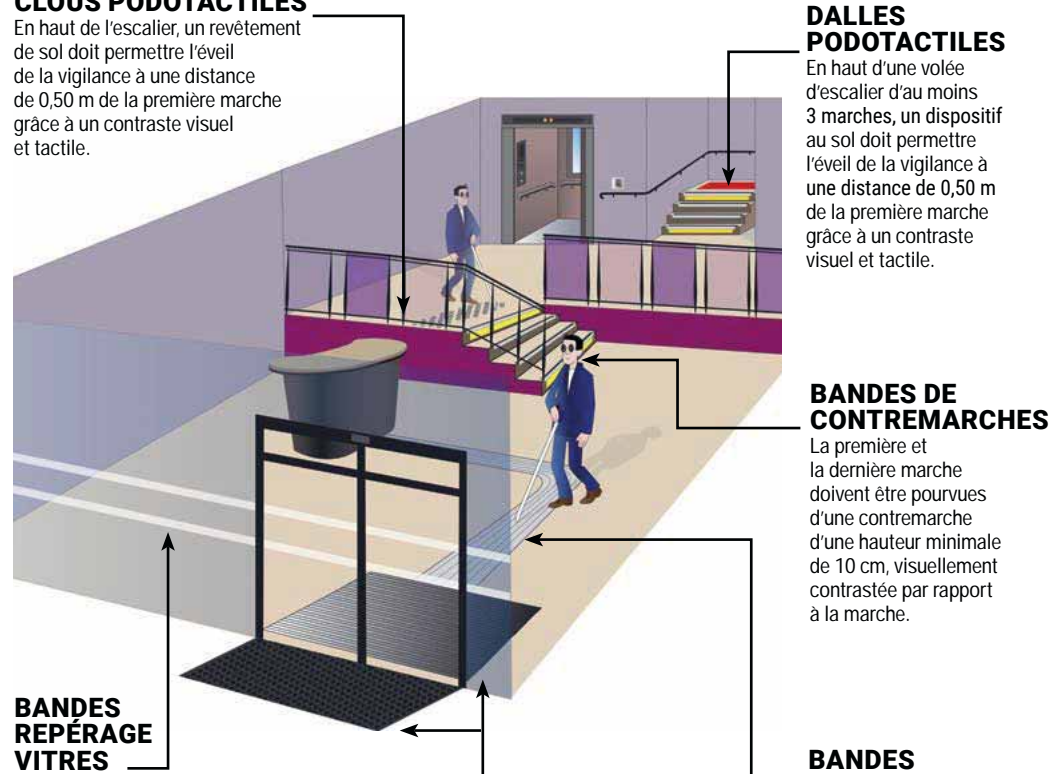
Il est recommandé de disposer à l'intérieur 2 bandes horizontales de 5 cm de large à 1,10 m et 1,60 m de hauteur. Contraste visuel et tactile.

## TAPIS D'ENTRÉE

ARRÊTÉS DU 1<sup>ER</sup> AOÛT 2006 MODIFIÉS, ART 9 (ERP) ET 8 (BHC)

Les tapis posés ou encastrés :

- Doivent avoir une dureté suffisante pour ne pas gêner la progression des fauteuils.
- Ne doivent pas créer un ressaut supérieur à 2 cm.
- Le sol doit être non meublé, non glissant, non réfléchissant et sans obstacle à la roue.



## LES E.R.P. SONT CLASSÉS EN CATÉGORIES & EN TYPES

Catégorie ERP	Effectif du personnel et du public accueilli	DÉLAI DE MISE EN CONFORMITÉ SELON LE TYPE D'ERP		TYPES D'ACTIVITÉ
		Délai de mise en conformité (avec Ad'Ap)	Au plus tard	
1 <sup>ère</sup>	Plus de 1 500 personnes.	6 ans	2021	ÉTABLISSEMENTS INSTALLÉS DANS UN BÂTIMENT Structures d'accueil des personnes âgées, lieux de conférences et réunions, magasins, hôtels et restaurants, scolaire, administration, bureaux, établissements sportifs couverts...
2 <sup>ème</sup>	Entre 701 et 1 500 personnes.	6 ans	2021	
3 <sup>ème</sup>	Entre 301 et 700 personnes.	6 ans	2021	
4 <sup>ème</sup>	Moins de 300 personnes, à l'exception des ERP 5 <sup>ème</sup> catégorie.	6 ans	2021	
5 <sup>ème</sup>	Entre 20 et 300 personnes suivant le type d'ERP - Prise en compte uniquement de l'effectif du public, qui ne doit pas dépasser le seuil fixé par le règlement de sécurité incendie de l'établissement.	3 ans	2018*	ÉTABLISSEMENTS SPÉCIAUX Hôtels et restaurants d'altitude, gares accessibles au public, refuges...
PATRIMOINE COMPLEXE		9 ans	2024	

LA 5<sup>ème</sup> CATÉGORIE REPRÉSENTE LE COEUR DU MARCHÉ (80% DES ERP) avec un timing de mise en conformité avant fin 2018.

\* Des dérogations peuvent toujours être attribuées (à demander en préfecture).

## LES AD'AP « AGENDA D'ACCESSIBILITÉ PROGRAMMÉE »

### ENGAGEMENT D'UN E.R.P.

- De déposer un AD'AP en préfecture avant le 27/09/15\*  
Formulaire CERFA 15246\*01
- De procéder à des travaux de mise en accessibilité nécessaires dans un délai défini selon la catégorie et avec une programmation des travaux pour chaque année.

## TEXTES RÉGLEMENTAIRES À RETENIR

Circulaire interministérielle n°DGUIHC2007-53 (30/11/2007)

Exigences techniques

3 NORMES ET BONNES PRATIQUES	3 ARRÊTÉS CONSOLIDÉS LE 2/11/2017
<b>AFNOR / NF P98-351 (08/2010)</b> Éveil à la vigilance - Dimensions et positionnement des dalles et clous podotactiles	<b>ARRÊTÉ DU 8/12/14</b> ERP et IOP existants
<b>AFNOR / NF P98-352 (07/2014)</b> Cheminement - Dimensions et positionnement des bandes de guidage tactiles	<b>ARRÊTÉ DU 20/04/17</b> ERP et IOP neufs
<b>AFNOR / BP P96-104 (01/2014)</b> Signalétique de repérage et d'orientation - Couleurs de contraste...	<b>ARRÊTÉ DU 25/06/50</b> Sécurité incendie en ERP

## OFFRE ACCESSIBILITÉ ERP

Collectivités .....

ROMUS®

## ESCALIER ET VIGILANCE


## EXTÉRIEUR - CONFORME À LA NORME NF P98-351

DALLES PODOTACTILES « EXTELINE » en résine méthacrylate	Dispositif visuel destiné à alerter les malvoyants d'un danger (arrêt de bus, traversée de chaussée, bordure de quai, escalier extérieur). <b>5 coloris et 2 dimensions.</b>	
CLOUS À SCELLER « METACLOU » en Inox ou acier zingué	À CHEVRONS : pratiques. <b>Avec ou sans cheville.</b>	
	STRIÉS : esthétiques et antidérapants. <b>5 coloris.</b>	

## INTÉRIEUR - CONFORME À LA NORME NF P98-351

DALLES PODOTACTILES « ACCESSDAL » en polyuréthane	Souples, faciles à poser et à nettoyer. Résistants à la déchirure et anti-glisses. Adhésivés ou à coller (colle polyuréthane bi-composant). <b>7 coloris.</b>	
CLOUS « ROM.DOT » & « ROM.PLOT » en métal ou composite	Adhésivés pour une mise en circulation rapide ou en version à coller (pose sur parquet, sol souple, carrelage, ou composite).	

## INTÉRIEUR - CONFORME À LA NORME NFP 98351


DALLES PODOTACTILES « DALUM » en aluminium larmé	Fort pouvoir antidérapant. Esthétique couleur aluminium.	
---	---	--

## GUIDAGE ET CHEMINEMENT




## LES RAMPES D'ACCÈS

Selon la réglementation, le cheminement doit être visuellement et tactilement contrasté (70% de différence entre le fond et le cheminement). Il doit comporter sur toute sa longueur un repère continu tactile pour le guidage à l'aide d'une canne d'aveugle.

## EXTÉRIEUR - CONFORME À LA NORME NF P98-352

RAILS DE GUIDAGE ADHÉSIVÉS OU À COLLER « EXTELINE » en résine méthacrylate	Souples, résistants aux UV, anti-glisses. Très résistant à la déchirure et à l'encrassement. <b>À coller avec la colle MÉTACOL.</b>	
---	---	---

## INTÉRIEUR - CONFORME À LA NORME NFP98352

RAILS DE GUIDAGE ADHÉSIVÉS OU À COLLER « TACTILINE » en polyuréthane	Très résistants à l'usure, à l'encrassement, aux rayures, aux UV, aux agents chimiques et anti-glisses. <b>Adhésivés pour une mise en circulation rapide ou à coller.</b>	
BARRETTES DE GUIDAGE ADHÉSIVÉES « ROM-LINE » en composite	Très résistantes à l'usure, à l'encrassement, aux rayures, aux UV, aux agents chimiques et anti-glisses. <b>Fixation au sol par une combinaison d'adhésifs. Pour les ERP de type 3 à 5.</b>	
BARRETTES DE GUIDAGE PERCÉES « PLAT DE GUIDAGE »	Profilé plat pouvant servir de bande de guidage à 3 ou 4 cannelures, voire de nez de marche et à compléter avec des bandes antidérapantes de 19 mm de largeur. <b>À visser. Pour les ERP de type 3 à 5.</b>	

# OFFRE ACCESSIBILITÉ ERP








Collectivités, mairie, scolaire, maisons de retraite






## HALL D'ENTRÉE

Loi : les tapis doivent être assez durs pour ne pas gêner la progression d'un fauteuil.

### TAPIS D'ENTRÉE SUR MESURE - CONFORME À LA NORME DGHUC 2007

<p>TAPIS « ROMAT REVERSE » Trafic intensif : &gt; 2 000 passages/jour</p>	<p>SUR MESURE ET DÉCORATIF Bandes insérées entre deux profilés en alu brut, le tout assemblé avec des tiges en acier galvanisé. Nettoyage facile à l'aspirateur. Tapis réversibles qui peuvent être retournés à périodes régulières. <b>4 coloris.</b></p>	
<p>TAPIS « ROMAT » Trafic fréquent : Max 500 passages/jour</p>	<p>Profilés en alu brut dans lesquels viennent s'insérer des bandes de moquette et caoutchouc anti-salissure spécialement étudiées. Profilés reliés entre eux par des bandes d'assemblage en PVC souple amortissant les bruits d'impact du trafic et permettant l'enroulage du tapis. La saleté passe entre les profilés et se dépose dans la fosse. Le tapis s'enroule très facilement et le nettoyage se fait en passant l'aspirateur.</p>	<p><b>INSERT BOUCLETTE</b> Aiguilleté. Gros deniers 100% polypropylène. Gratte &amp; Absorbe. <b>INTÉRIEUR</b></p> 
		<p><b>INSERT POLYAMIDE</b> Polyamide tufté 6.6 multifilaments. Gratte &amp; Absorbe. <b>INTÉRIEUR</b></p> 
		<p><b>INSERT CAOUTCHOUC STRIÉ</b> Coloris Noir. Racle. <b>INTÉRIEUR / EXTÉRIEUR</b></p> 
<p>TAPIS « ROMAT » Trafic élevé : De 500 à 2 000 passages/jour</p>	<p>Profilés en alu brut dans lesquels viennent s'insérer des bandes de moquettes anti-salissure. Profilés reliés entre eux par un câble métallique souple galvanisé et verrouillé par des vis et boulons zingués. Sous chaque barre aluminium est collée une bande caoutchouc d'isolation acoustique et antidérapante. La saleté passe entre les profilés et se dépose dans la fosse. Le tapis s'enroule très facilement et le nettoyage se fait en passant l'aspirateur.</p>	<p><b>INSERT BOUCLETTE</b> Aiguilleté. Gros deniers 100% polypropylène. Gratte &amp; Absorbe. <b>INTÉRIEUR</b></p> 
		<p><b>INSERT POLYAMIDE</b> Polyamide tufté 6.6 multifilaments. Gratte &amp; Absorbe. <b>INTÉRIEUR</b></p> 
		<p><b>INSERT CAOUTCHOUC STRIÉ</b> Coloris Noir. Racle. <b>INTÉRIEUR / EXTÉRIEUR</b></p> 

## ACCÈS AU BÂTIMENT

<p>RAMPE D'ACCÈS « ROLLY » en aluminium larmé</p>	<p>Rampe amovible manuelle en aluminium destinée à répondre au devoir des commerçants de s'équiper pour accueillir les personnes en fauteuil roulant.</p>	
<p>BORNE D'APPEL P.M.R.</p>	<p>Kit permettant aux personnes à mobilité réduite de pouvoir avertir de leur présence à l'entrée d'un ERP et de signaler leur besoin de mettre en place une rampe d'accès pour y accéder. Kit sans fil (à piles) constitué de : - Une unité d'appel à fixer ou coller au mur à l'extérieur. - Un récepteur, sonnette amplifiée à l'intérieur, à l'accueil du magasin.</p>	
<p>BANDES REPÉRAGE VITRE adhésives</p>	<p>Film adhésif en polyester existant en 3 finitions (dépoli uni, blanc uni ou blanc dépoli) à fixation permanente pour repérage des surfaces vitrées. <b>2 bandes horizontales de 5 cm de large à coller en intérieur à 1,10 m et 1,60 m de hauteur.</b></p>	
<p>CAILLEBOTIS CAOUTCHOUC NORMÉ</p>	<p>Petits trous de Ø 14 mm, en accord avec les normes concernant les entrées de bâtiments publics. Épaisseur de 12,5 mm conçue spécialement pour les passages facilités de chariots, chaises roulantes, béquilles de marche, cannes d'aveugles...</p>	


## MAINS COURANTES

La réglementation exige que l'escalier quelle que soit sa conception d'une largeur > 1,20 m, doit comporter une main courante de chaque côté.

Toute main courante doit répondre aux exigences suivantes :


- Être située à une hauteur comprise entre 0,80 m et 1 m.
- Se prolonger horizontalement de la longueur d'une marche au-delà de la première et de la dernière marche de chaque volée sans pour autant créer d'obstacle au niveau des circulations horizontales.
- Être continue, rigide et facilement préhensible.

### CONFORME À LA CIRCULAIRE DGHUC-2007






<p>MAINS COURANTES « HANDY 40 MM » en aluminium</p>	<p>Main courante ronde très agréable au toucher. <b>Pour couloirs et escaliers de maisons de retraite, cliniques et logements collectifs.</b></p>	
---	---	---

# GUIDE DE CHOIX PRIMAIRES SOLS



			
		<b>GRIP A500 MULTI</b>	
<b>SOLS INTERIEURS</b>	Supports ciment : dalles, planchers et chape ciment	POREUX	••
		NORMAL	••
		FERMÉ	••
	Supports techniques	PLANCHERS CHAUFFANTS BASE CIMENT (eau chaude ou réversible)	••
		PLANCHERS RAYONNANT ÉLECTRIQUES	••
		PLAQUES DE PLÂTRE	••
		CHAPE SÈCHE (type Fermacell)	••
		BÉTON ET MÔRIERS ALLÉGÉS (d>/0.65)	••
		CHAPE FLUIDE ANHYDRITE (plancher chauffant ou non)	••
CHAPE ASPHALTE (type A1)			
<b>SOLS INTERIEURS</b>	Supports anciens et rénovation	ANCIEN CARRELAGE	••
		PEINTURE PONCÉE, DALLE PLASTIQUE RIGIDE, TRACÉ DE COLLE ADHÉRENTE (bitume, alcool, acrylique, polychloropène)	
		PANNEAU BOIS (CTB-H/X), Dans le cas de pose collée directe	•
		PARQUET À LAMES (sur lambourdes)	
<b>SOLS EXTERIEURS</b>	Supports ciment : dalles, planchers et chape ciment	POREUX	••
		NORMAL	••
		FERMÉ	••
<b>CARACTÉRISTIQUES</b>		Augmente et sécurise l'adhérence des enduits de lissage et de ragréages (P2, P3, P4/P4S). Constitue un pont d'accrochage sur de nombreux supports. Facile d'emploi : la mise en œuvre s'effectue au moyen d'un rouleau. Sans odeur : peut être utilisé dans tous types de locaux. Associé avec nos enduits de sols sous Certificats certifiés «CSTB Certified»	
<b>CONDITIONNEMENT</b>		5 kg	20 kg
<b>RÉFÉRENCE</b>		<b>EM0464</b>	<b>EM0465</b>

 •• Recommandé • Convient

				
<b>UZIN PE 375</b>	<b>UZIN PE 275</b>	<b>UZIN PE 650</b>	<b>UZIN PE 280</b>	<b>UZIN PE 470</b>
••				••
••	•			••
	••		•	••
••	••	•	•	
••	••			
••				
••	•			
••				
		•	••	
		•	••	•
		•	•	
		••		
		••		
				••
				••
				••
Prêt à l'emploi Recouvrable après 30 min Application au rouleau nylon	Prêt à l'emploi Recouvrable après 45 min Polyvalent Application au rouleau nylon	Monocomposant Garnit, comble et lisse en une application Applicable à la lisseuse ou au rouleau	Recouvrable après 45 minutes Idéal sur carrelages Composant du système anti-remontée d'humidité UZIN PE 470	Barrière anti-remontée d'humidité sous avis technique du CSTB
10 kg	10 kg	16 kg	5 kg	12 kg
<b>UZ0093</b>	<b>UZ0135</b>	<b>UZ0172</b>	<b>UZ0138</b>	<b>UZ0071</b>
				<b>UZ0094</b>

REVÊTEMENTS DE SOLS

REVÊTEMENTS DE SOLS

**INT UZIN PE 650**

Primaire d'accrochage base ciment monocomposant pour des supports bois ou comportant des joints

**POINTS FORTS**

- Monocomposant
- Séchage rapide
- Application à la lisseuse ou au rouleau
- Garnit, comble et lisse en une application



Références	Condt
UZ0172	16 kg



**INT UZIN PE 275**

Primaire acrylique à séchage rapide pour les supports anciens faiblement absorbant et les anciennes traces de colle.

**POINTS FORTS**

- Prêt à l'emploi
- Recouvrable après 45 min
- Polyvalent
- Pont d'adhérence pour les supports peu absorbants



Références	Condt
Z168253	10 kg
Z168440	5 kg



**EXT INT BOSTIK GRIP A500 MULTI**



Primaire en phase aqueuse

**POINTS FORTS**

- Facile d'emploi : application au rouleau
- Augmente et sécurise l'adhérence des enduits de lissage et de ragréage
- Peut être utilisé dans tous types de locaux occupés



Références	Condt
EM0464	5 kg
EM0465	20 kg



**INT UZIN PE 375**

Primaire acrylique à séchage rapide pour les supports neufs et absorbants.

**POINTS FORTS**

- Prêt à l'emploi
- Recouvrable après 30 min
- Application très simple au rouleau nylon



Références	Condt
Z168256	5 kg
Z168255	10 kg



**INT PRIMAIRE PE 280**

Primaire dispersion utilisant la technologie du carbone pour les supports denses et fermés.

**POINTS FORTS**

- Prêt à l'emploi
- Recouvrable après 45 min
- Faible consommation



Références	Condt
UZ0138	5 kg



**EXT INT UZIN PE 470**

Primaire base résine époxy destiné à la réalisation d'une barrière à l'humidité. Associé à UZIN PE 280, le sablage est évité (système sous avis technique du CSTB).

**POINTS FORTS**

- Très bon pouvoir égalisant et couvrant
- Durcissement très rapide
- Résistant à l'eau et aux produits chimiques
- Réduit les durées d'attente sur les supports récents



Références	Condt
Z168257	10 kg



**ESPACE PERSONNALISÉ**  
Retrouvez toutes vos informations et tarifs personnalisés en ligne

**HOTLINE**  
Une question ? Contactez-nous au 01 49 06 24 72

# GUIDE DE CHOIX

## RAGRÉAGES DE SOL



		SL C320	SL C330	SL C520	SL C740	UZIN NC 133	UZIN NC 135
SUPPORT	Conditionnement	25 kg	25 kg	25 kg	25 kg	25 kg	25 kg
	DALLES BÉTON - CHAPES CIMENT	•	•	•	•	•	•
	CHAPES ANHYDRITE		•			•	•
	CHAPES ALLÉGÉES						
	CHAPES ASPHALTES			•			
	CARRELAGES	•	•	•		•	•
	TRACES DE COLLE		•	•		•	•
	DALLES SEMI-FLEXIBLES						
	PEINTURES PONCÉES					•	•
	PANNEAUX DE BOIS			•			
	PLANCHERS À LAMES BOIS						
UTILISATION	ÉPAISSEUR D'EMPLOI (mm)	3 à 10	3 à 10	1 à 10	3 à 40	3 à 10	3 à 10
	CONSOMMATION	1,5 kg/m <sup>2</sup> /mm	1,5 kg/m <sup>2</sup> /mm	1,5 kg/m <sup>2</sup> /m	1,5 kg/m <sup>2</sup> /mm	1,5 kg/m <sup>2</sup> /mm	1,5 kg/m <sup>2</sup> /mm
	TAUX DE GÂCHAGE EN L / SAC	6	6	6	5 à 5,5	6	5 à 5,5
	CLASSEMENT UPEC DES LOCAUX ASSOCIÉS (au plus)	P3	P3	P3	P4	P3	P3
	PLANCHER CHAUFFANT À EAU	•	•	•		•	•

UZIN NC 148	UZIN NC 165 TURBO	UZIN NC 170 LEVELSTAR	UZIN NC 172 BI-TURBO	UZIN NC 495	UZIN NC 182	UZIN NC 888 S
25 kg	20 kg	20 kg	20 kg	25 kg	12,5 kg ou 20 kg	4,5 kg
•	•	•	•	•	•	•
•	•	•	•	•		
•	•			•		
	•			•		
•	•	•	•	•	•	•
•	•	•	•	•		
•	•			•		
•	•			•		
3 à 10	3 à 30	3 à 50	3 à 50	3 à 50	sans limite	jusqu'à 4
1,5 kg/m <sup>2</sup> /mm	1,7kg/m <sup>2</sup> /mm	1,5 kg/m <sup>2</sup> /mm	1,5 kg/m <sup>2</sup> /mm	1,8 kg/m <sup>2</sup> /mm	1,5 kg/m <sup>2</sup> /mm	1,1 kg/m <sup>2</sup> /mm
6 à 6,5	4,8	5,25	4,75 à 5,25	4,6 à 5,4 (sac de 20kg)	2,9 à 3,4 (sac de 12,5kg)	2,25
P3	P4S R	P4S	P4S	P3		
•	•	•	•	•		

\* Le système UZIN PE 470 fait l'objet d'un avis technique du CSTB

**BOSTIK SL C320 ARDASOL**  
Enduit de sol autolissant P3

**POINTS FORTS**

- Application facile et finition parfaite
- Excellent fini de surface sans ponçage
- Pour travaux neufs et rénovations sur supports bétons, ciments et anciens carrelages




Références	Condt
EM0461	25 kg

**BOSTIK SL C330 TRAFIC**  
Enduit de sol autolissant polyvalent P3

**POINTS FORTS**

- Autolissant, ponçage réduit, facile à préparer
- Application manuelle ou à la pompe
- Coloration rouge (pour contrôle chantier)



Références	Condt
EM0462	25 kg

**RAGRÉAGE NC 133**  
Ragréage autolissant classé P3 à base de ciment, destiné au lissage et à l'égalisation des supports intérieurs

**POINTS FORTS**

- Très bonne capacité d'autolissance
- Durcissement rapide
- Surface finie lisse



Références	Condt
UZ0087	25 kg

**RAGRÉAGE NC 135**  
Ragréage autolissant base ciment classé P3 pour des épaisseurs jusqu'à 10mm

**POINTS FORTS**

- Certifié QB CSTB n°1191 -148 S
- Utilisable dans le neuf ou en rénovation
- Bonne capacité d'autolissance
- Pompable



Références	Condt
UZ0181	25 kg

**BOSTIK SL C740 FIBER MAXI**  
Enduit de ragréage de sol P4S fibré forte épaisseur autolissant

**POINTS FORTS**

- Excellente finition de surface sans remontée de fibres, ponçage réduit
- Application manuelle ou à la pompe



Références	Condt
EM0485	25 kg

**BOSTIK SL C520 ARDASOL F**  
Enduit de lissage fibré pour sols intérieurs spécial supports en réhabilitation

**POINTS FORTS**

- Sans retrait, polyvalent pour la réhabilitation
- Excellent fini de surface : ponçage réduit ou inutile
- Application manuelle ou à la pompe



Références	Condt
EM0444	25 kg

**RAGRÉAGE NC 148**  
Ragréage base ciment, fibré et autolissant classé P3, destiné au lissage et au nivellement de support en système de rénovation - idéalement pour les planchers bois.

**POINTS FORTS**

- Grande facilité d'application manuelle et à la pompe
- Bonne résistance à la compression et à la flexion



Références	Condt
UZ0055	25 kg

**UZIN NC 172 BITURBO**  
Ragréage premium autolissant base ciment à prise très rapide.

**POINTS FORTS**

- Recouvrable après 1 heure
- Autolissance et finition parfaite
- Pour tous types de sollicitations



Références	Condt
UZ0176	20 kg



**INT UZIN NC 165 TURBO** SPÉCIAL  
Ragréage autolissant fibré rapide classé P4SR pour tous types de locaux.

**POINTS FORTS**

- Equivalent P4 de 3 à 30 mm d'épaisseur
- Circulable après 2 heures et recouvrable après 4 heures
- Pour tous types de revêtements de sol



Références	Condt
UZ0168	20 kg

**INT UZIN NC 170 LEVELSTAR** SPÉCIAL  
Ragréage autolissant base ciment classé P4S destiné au lissage et au nivellement des supports et à destination des bâtiments à trafic intense.

**POINTS FORTS**

- Rapidement dur et prêt à la pose
- Résistance élevée (classement P4S)
- Surfaces très lisses



Références	Condt
UZ0177	20 kg

**INT UZIN NC 888 S 4KG5** SPÉCIAL  
Recouvrable après 15 mn sur supports absorbants

**POINTS FORTS**

- Recouvrable après 15 mn sur supports absorbants
- Utilisable sur les traces de colles anciennes sans primaire
- Application de 0 à 4 mm, à très fine granulométrie



Références	Condt
UZ0096	4,5 kg

**UZIN**  
ET LE SOL T'APPARTIENT.

# LE SAVIEZ-VOUS ?

AVEC UZIN, TOUTES VOS RÉNOVATIONS DE SOL ONT UNE SOLUTION.

En savoir plus

C'est SANS SOUCI AVEC UZIN !

UZIN LITZ®

UZIN FR  
www.uzin.fr

# GUIDE DE CHOIX COLLES SOL



	TYPLOGIE DE SOL	ACRY SOL TEC	ACRY SOL	STIX A300	STIX A800	STIX A340	
	Conditionnement	6 kg - 20 kg	20 kg	6 kg - 20 kg	6 kg - 18 kg	20 kg	
	Rendement*	250 à 400 g/m <sup>2</sup>	250 à 400 g/m <sup>2</sup>	250 à 400 g/m <sup>2</sup>	250 à 400 g/m <sup>2</sup>	250 à 350 g/m <sup>2</sup>	
TEXTILES	AIGUILLETÉS	•	•	•	•		
	MOQUETTES ENVERS MOUSSE	•	•	•	•		
	MOQUETTES ACTION BACK®	•	•	•	•		
	MOQUETTES ENVERS FEUTRE/INTISSÉ	•		•	•		
	FIBRES NATURELLES SUR ENVERS LATEXÉ (coco, sisal, jonc de mer)	•	•	•	•		
PVC	DALLES PLOMBANTES AMOVIBLES (DPA)						
	VINYLES EXPANSÉS RELIEFS (VER)	•	•	•	•	•	
	PVC HÉTÉROGÈNES	•	•	•	•	•	
	PVC SUR ENVERS MOUSSE OU FEUTRE (acoustiques)	•			•	•	
	PVC HOMOGENÈS EN DALLES OU EN LÉS			•	•	•	
LINO	LVT EN LAMES OU EN DALLES			•	•	•	
	LVT PLOMBANTES						
	DALLES SEMI-FLEXIBLES	•	•	•	•	•	
	LINOLÉUMS ACOUSTIQUES	•	•	•	•	•	
	LINOLÉUMS EN LÉS				•		
CAOUTCHOUC	LINOLÉUMS EN DALLES				•		
	CAOUTCHOUC ACOUSTIQUE (toutes épaisseurs)			•	•		
	CAOUTCHOUC (épaisseur ≤ 3,5 mm)				•		
POSE TECHNIQUE	CAOUTCHOUC (épaisseur ≥ 3,5 mm)				•		
	REVÊTEMENTS SUR SOUS-COUCHE DE DÉSOLIDARISATION						
	SYSTEMES DOUCHE PVC				•		
	GAZONS SYNTHÉTIQUES INTÉRIEURS						
	GAZONS SYNTHÉTIQUES EXTÉRIEURS, TERRAINS DE SPORT						
	POSE EN ESCALIERS DE REVÊTEMENTS PVC						
	MARCHES INTÉGRALES DE PVC						
	MARCHES INTÉGRALES CAOUTCHOUC						
	PROFILÉS, FORMES D'APPUI						
	PLINTHES RIGIDES (bois, PVC), GOULOTTES						
	NEZ DE MARCHES						
	PLAQUES DE PROTECTION MURALE						
	DALLES PODOTACTILES INTÉRIEUR						
	PARQUETS	PARQUET CONTRECOLLÉ					
		PARQUET MASSIF JUSQU'À 140 MM DE LARGEUR					
PARQUET MOSAÏQUE							
PARQUET EN LAMELLE SUR CHANT							
PLANCHETTE							

	UZIN KE 12	UZIN KE 28	UZIN KE 32	UZIN KE 2000 S	UZIN KE62	UZIN KE68	UZIN LE 43	UZIN MK 140	U 2100	UZIN U-TACK
	6kg - 20kg	6kg - 14kg	6kg - 14kg	6kg - 14kg	6kg - 14kg	8,5kg	14kg	12kg	10kg	25, 40, 50 et 85 mm x 50 ml
	300 - 450 g/m <sup>2</sup>	300 à 350 g/m <sup>2</sup>	230 - 400 g/m <sup>2</sup>	180 - 380 g/m <sup>2</sup>	280 - 320 g/m <sup>2</sup>	250 - 450 g/m <sup>2</sup>	350 - 400 g/m <sup>2</sup>	1000 - 1200 g/m <sup>2</sup>	50 - 100 g/m <sup>2</sup>	
			•	•						P
	•	•	•	•						P
	•									P
	•		•	•						P
	•		•	•						P
			•	•	•	•			•	
				•						P
				•						P
				•		•				P
				•		•				P
		•	•	•						P
										•
										•
										•
										•
								•		
								•		
								•		
								•		

[P] : plinthes ou remontées en plinthes - \* selon revêtement

**INT ACRY SOL ARTIS**

Colle sol acrylique sans solvant, spéciale chantiers, pour la pose de revêtements de sols PVC hétérogènes, moquettes et fibres naturelles

**POINTS FORTS**

- Bon piégeant initial
- Film de colle très résistant



Références	Condt
OM0082	20 kg

**INT COLLE SOL ACRYLIQUE POLYVALENTE ACRY SOL TEC ARTIS**





Colle sol acrylique à fort pouvoir piégeant pour tous revêtements de sols PVC, moquettes et fibres naturelles

**POINTS FORTS**

- Piégeant initial puissant
- Convient sur supports bloqués



Références	Condt
ART009	6 kg
ART010	20 kg

 <b>ESPACE PERSONNALISÉ</b> Retrouvez toutes vos informations et tarifs personnalisés en ligne	 <b>HOTLINE</b> Une question ? Contactez-nous au 01 49 06 24 72	 <b>CLIC &amp; COLLECT</b> Commandez vos produits en ligne et récupérez-les sous 3H en magasins	 <b>PAIEMENT 100% SÉCURISÉ</b> Payez vos achats en ligne en toute sécurité
---	--	--	--

**INT Bostik STIX A300 MULTI FLOOR**

Colle acrylique hautes performances sans solvant

**POINTS FORTS**

- Tous types de revêtements : PVC, textiles, linoléums et caoutchoucs acoustiques
- Permet la pose de PVC : sur ancien sol PVC, métal, supports non absorbants
- Grand confort d'application



Références	Condt
EM0468	20 kg



**INT BOSTIK STIX A800 PREMIUM**

Colle acrylique très hautes performances pour la pose de revêtements de sols souples techniques ou nerveux

**POINTS FORTS**

- Piégeant initial, tack très puissant permettant un blocage rapide des revêtements
- Sans phtalate
- Cohésion finale très élevée



Références	Condt
EM0458	18 kg
EM0457	6 kg



**INT BOSTIK STIX A340 LVT PROJECT**

Colle sol acrylique à faible émission pour la pose de revêtements de sols : LVT (en dalles et en lames)

**POINTS FORTS**

- Facile à appliquer
- Blocage rapide des revêtements LVT dès 5min
- Performances élevées



Références	Condt
EM0511	12 kg



**COLLE KE 12**

Colle acrylique spéciale chantier pour les revêtements de sol textiles et PVC (hors LVT)

**POINTS FORTS**

- Facile à appliquer
- Idéal chantiers
- Temps de gommage court
- Odeur neutre pendant et après la mise en oeuvre



Références	Condt
UZ0173	20 kg

**UZIN KE 28**

Colle acrylique technique à l'adhésivité élevée pour revêtements de sol PVC et textiles.

**POINTS FORTS**

- Temps de gommage court
- Haut «tack» initial : prise rapide
- Formation de nombreux fils pour une pose fiable



Références	Condt
Z168239	6 kg
Z167223	14 kg

**UZIN KE 2000 S**

Colle premium universelle hautes performances en dispersion pour tout type de revêtement de sol PVC courant.

**POINTS FORTS**

- Adhésivité très élevée
- Excellentes propriétés de mise en oeuvre
- Résistances initiale et finale très élevées
- Bon tack avec formation de "fils"



Références	Condt
Z007129	6 kg
UZ0150	14 kg

**UZIN KE 62**

Colle à dispersion microfibrée spéciale pour lames et dalles en PVC.

**POINTS FORTS**

- Consommation très faible
- Temps de gommage court
- Bonne résistance au cisaillement



Références	Condt
Z168241	6 kg
UZ0124	14 kg

**COLLE KE 68**

Colle monocomposant haute performance à base de silane (technologie STP), pour revêtements de sol LVT et caoutchouc en conditions extrêmes.

**POINTS FORTS**

- Résistance aux variations de températures
- Garantit la stabilité dimensionnelle
- Sans solvant
- Sur les supports absorbants et non absorbants



Références	Condt
UZ0170	8,5 kg

**UZIN MK 140**

Colle parquet polymère pour tout type de parquets contrecollés et parquets massifs jusqu'à 140mm de large.

**POINTS FORTS**

- Forte adhésivité
- Grande polyvalence
- Certifiée par le FCBA



Références	Condt
UZ0186	12 kg

**UZIN LE 43**

Colle dispersion rapide et filante pour revêtements de sol en linoléum en lés et en dalles.

**POINTS FORTS**

- Tack initial élevé
- Temps de gommage court
- Forte adhérence initiale



Références	Condt
Z162386	14 kg

**UZIN U 2100**

Fixateur antiglisse adhésif pour les dalles plombantes amovibles PVC

**POINTS FORTS**

- Application au rouleau mousse
- Empêche tout déplacement des dalles et permet leur dépose à tout moment
- Sur supports absorbants et non absorbants



Références	Condt
Z162384	10 kg

**UZIN U-TACK**

Colle sèche pour les plinthes en PVC, textiles, à âme bois, et linoléum jusqu'à 1,5 mm d'aspérités.

**POINTS FORTS**

- Utilisation universelle
- Pour une mise en oeuvre rapide
- Sans solvant



Références	Dimensions
UZ1098	25 mm x 50 ml
UZ0199	40 mm x 50 ml
UZ0183	50 mm x 50 ml
UZ0174	85 mm x 50 ml



## MATÉRIEL

378 DÉCAPAGE FAÇADES

378 DÉCOLLEUSE DE REVÊTEMENTS  
DE MURS ET SOLS

379 CHAUFFAGES ET DÉSHUMIDIFICATEURS

380 ÉCLAIRAGE

382 MATÉRIEL D'ÉLEVATION ÉCHAFAUDAGES

Guide de choix .....	382/383
Échafaudages roulants acier .....	384
Échafaudages roulants aluminium .....	385/387
Échafaudages de façades .....	388
Matériel spécial poseur .....	388
Plateformes et marchepieds .....	389

390 MATÉRIEL ÉLECTROPORTATIF

Gamme FESTOOL .....	392/402
Gamme FLEX .....	403/405
Gamme MIRKA .....	406/409
Gamme PRIMEX .....	410/411
Mélangeurs .....	412
Guide de choix aspirateurs .....	413
Guide de choix nettoyeurs haute pression .....	414
Gamme NILFISK .....	415/416
Monobrosse .....	417

417 MATÉRIEL DE PROJECTION  
ET DE PULVÉRISATION

Gamme EUROMAIR .....	417/420
Gamme GRACO .....	421/427
Guide de choix buses pour airless .....	422

### SCRAPER FAÇADES SCRAP'LACANET ROMUS

Pour déposer crépis de façade (revêtements épais et semi-épais).

Livré avec 1 lame.  
Également disponible : lot de 10 lames de rechange.

**POINTS FORTS**

- Manche en T
- Manuel et compact

PLUS de références sur [zolpan.fr](http://zolpan.fr)



Référence	Contenance/unité de vente	Condt.	Dimensions
Z021542	Par 10	Lame pour scraper façades Scrap'Lacenet	15 cm x 1,8 cm x 0,07 cm
Z021706	à l'unité	Scraper façades Scrap'Lacenet	longueur : 36 cm

### DÉCOLLEUSE PAPIER PEINT STEAM MASTER

2750 W ROMUS

Usage intensif.

Temps de chauffe : 18 min.  
Autonomie : 90 min.  
Tuyau à vapeur 5 m - Câble électrique 5 m.  
Réservoir à niveau d'eau visible (capacité 7,5 L), dévidoir de rangement du tuyau à vapeur, cuve en aluminium moulé.  
Garantie : 3 ans.

**POINTS FORTS**

- Chauffe rapide
- Marchepied maxi 130 kg



Référence
Z158921

### CHAUFFAGE AIR PULSÉ MOBILE AU GAZ PROPANE BLP

Chauffages portables gaz propane pour chauffer rapidement et efficacement les locaux ventilés ou en plein air.

Débit d'air : 300 m³/h  
Consommation gaz min/maxi : 0,75 / 1,2 kg/h  
Dimensions (L x l x H) : 47,1 x 18,8 x 29,3 cm  
Garantie : 1 AN

**POINTS FORTS**

- Grande puissance pour un appareil aux dimensions compactes
- Livré complet avec détendeur et tuyau gaz



Référence	Puissance	Alimentation	Poids
Z020753	10 à 16 kW	230 V monophasé	6 kg

### CHAUFFAGE AIR PULSÉ MOBILE ÉLECTRIQUE C3

Chauffage portable électrique 230 V. Pour un local de 40 m² (en moyenne à pondérer avec la qualité de l'isolation et la température extérieure minimale).  
Élévation de température de soufflage : + 68°C.  
Alimentation 230 V monophasé.

Débit d'air : 360 m³/h  
Élévation de température : 68° C  
Dimensions (L x l x H) : 41 x 28,5 x 31,5 cm  
Garantie : 1 an

**POINTS FORTS**

- Livré avec câble et prise électrique
- Chassis acier 15/10

PLUS de références sur [zolpan.fr](http://zolpan.fr)



Référence	Puissance	Alimentation	Poids
Z100564	3,3 kW	230 V monophasé	8,6 kg

### DÉCOLLEUSE DURO- STRIPPER 2.0

Décolleuse légère idéale pour les petites surfaces

Matériel fourni :  
2 lames : 210 x 50 x 0,7 mm, 210 x 60 x 1,0 mm  
1 protège-lame  
un jeu d'outils  
un casque antibruit et des gants de protection

**POINTS FORTS**

- Confort d'utilisation (vibrations minimales) grâce aux roulements spéciaux
- Manche réglable en hauteur
- Utilisable comme outil à main ou au sol grâce à sa poignée amovible
- Fabrication allemande



Référence
W00010

### DÉCOLLEUSE DE SOLS BS-5 ROMUS

Pour déposer tous types de revêtements de sols souples.

Pour déposer : dalles thermoplastiques, dalles moquette, aiguilleté, PVC homogène, linoléum, revêtements à sous-couche, supports à fibres feutres sur support béton.

Pour éliminer les résidus de colles, de mousses et les ragréages.

Également disponible : Décolleuse sols «BS-1» en entrée de gamme.  
Puissance : 2200W.  
Vitesse : 6500tr/min.  
Poids : 20 kg.  
Garantie : NC

**POINTS FORTS**

- Robuste
- Tient debout



Référence
Z105883

### DÉSHUMIFICATEUR «D-20L» ROMUS

Rendement 20 L/jour à 30°C . Surface maxi d'utilisation 25 m² / 63 m³.

Hygrostat réglable.  
Appareil aux normes contenant du gaz R290.

**POINTS FORTS**

- Déplacement roulettes
- Arrêt automatique et témoin lumineux si le bac est plein
- S'utilise en continu jour et nuit et consomme peu d'énergie



Référence	Puissance	Alimentation	Poids	Cuve/Réservoir	Dimensions
Z021648	490 W	230 V	19,5 kg	4,7 litres	33 x 30 x 58 cm

### DÉSHUMIFICATEUR «D-50L» ROMUS

Rendement 50 L/jour à 30°C et à 80% d'humidité relative. Surface maxi d'utilisation 70 m² / 175 m³.

Déplacement sur roulettes grâce à sa poignée et son chariot de transport intégré.  
Puissance : 220-240V.  
Poids : 39 kg.  
Alimentation : 900W.  
Cuve/réservoir : 5L  
Dimensions : 53 x 38 x 82 cm

**POINTS FORTS**

- Arrêt automatique si le bac est plein
- Corps métallique, robuste



Référence	Puissance	Alimentation	Poids	Cuve/Réservoir	Dimensions
Z162915	220-240V	900W	39 Kg	4 L	523 x 380 x 820 mm

### ENROULEUR ÉLECTRIQUE



Enrouleurs électriques 4 prises.

Câble de 25 m ou 40 m (selon modèle).  
H07RNF 3G2,5 disjoncteur thermique.  
IP44.



Référence	Dimensions
Z155058	longueur 25 m
Z155059	longueur 40 m

### PROJECTEUR DOME LED

Projecteur Dome LED - 4000 lumen - IK08 - 6400°K - fiche IP44

5 m de câble H07RNF 3G 1.5 mm<sup>2</sup>  
2 socles à clapet NF 16A - 250V  
Crochet de suspension  
Équipé de 3 poignées  
Grande durée de vie de la led  
50W : 5500 lumens  
100W : 11 000 lumens  
Garantie : 1 an.



**POINTS FORTS**

- Angle de diffusion : 360°
- Très grande luminosité
- Economie d'énergie
- Faible dégagement de chaleur

Référence	Puissance
Z174131	50 W
Z174132	100 W

### PROJECTEUR MULTI BATTERIE 18V

Compatible avec les batteries 18V de 12 marques :  
Black&Decker - Bosch - Dewalt - Festool - Flex - Hikoki - Makita - Metabo - Milwaukee - Stanley - Porter Câble - Wurth  
IP54 - 6500°K - IK07

Nouveau



**POINTS FORTS**

- Très grande luminosité
- Economie d'énergie
- 4 modes d'éclairage : 100% - 75% - 50% - 25%

Référence	Puissance
CB1042	45 W

### PROJECTEUR LED SUR BATTERIE

Sur batterie

Puissance d'éclairage : max. 1000 lumen et flash S.O.S, 10 W  
Portée d'éclairage 300m  
Support rotatif 180°  
Temps de charge approx. : 5 heures  
Temps de fonctionnement approx. : à 100 % : 3 heures à 50 % : 7 à 8 heures  
Batterie : 3.7V - 4400mAh (2x2200mAh) Li-Ion  
Garantie : 1 an

Livré avec :  
câble micro USB

**POINTS FORTS**

- Très grande luminosité
- Economie d'énergie
- Faible dégagement de chaleur



Référence	Puissance
CB1031	10 W
CB1032	20 W

### PROJECTEUR PORTABLE DE CHANTIER LED 50 W - FILAIRE - PLIABLE

Câble de 3 m H05RNF 3G1 - orientable.

5500 lumens. Tête IP65.  
Garantie : 1 an

**POINTS FORTS**

- Très bonne visibilité
- Vitre résistante aux chocs



Référence	Puissance
Z166674	50 W

### PROJECTEUR TÉLÉSCOPIQUE LED

Projecteur télescopique LED - 6400°K - fiche IP44 - tête IP65

3 m de câble H07RNF 3G1.  
Angle de diffusion : 120°.  
Courant AC - 220-240V - 50Hz.  
Durée de vie de la led : 20 000 H.  
1 700 lumens : 20 W  
4 200 lumens : 50 W

**POINTS FORTS**

- Très grande luminosité
- Economie d'énergie
- Faible dégagement de chaleur



Référence	Puissance
Z174538	20 W
Z174539	50 W
CB1028	2 x 50 W

### PROJECTEUR LED PORTABLE PLIABLE 200W



3m de câble H05RNF 3G1 - fiche IP44  
22100 lumens  
Led de type SMD - 200W  
6500°K (degrés Kelvin)  
Garantie : 1 an

Livré avec :  
3m de câble H05RNF 3G1 - fiche IP44

**POINTS FORTS**

- Grande durée de vie
- Carcasse plastique et aluminium
- Faible dégagement de chaleur



Référence	Puissance
CB1033	200 W

### PROJECTEUR MULTI BATTERIE 18V

1,8m de câble H07RNF 3G1  
6450 lumens - 6400°K  
2 volets orientables de 30W  
Grande durée de vie de la led : 50 000 H

**POINTS FORTS**

- Très grande luminosité
- Economie d'énergie
- Vitre résistante aux chocs

Référence	Puissance
CB1035	60 W



**ESPACE PERSONNALISÉ**  
Retrouvez toutes vos informations et tarifs personnalisés en ligne

**HOTLINE**  
Une question ? Contactez-nous au 01 49 06 24 72

**CLIC & COLLECT**  
Commandez vos produits en ligne et récupérez-les sous 3H en magasins

**PAIEMENT 100% SÉCURISÉ**  
Payez vos achats en ligne en toute sécurité

# GUIDE DE CHOIX

## MATÉRIEL D'ÉLEVATION

### ÉCHAFAUDAGES

#### ÉCHAFAUDAGES ROULANTS

MATIÈRE	Usage	Hauteur de travail maximum						
		6,50 m	6,66 m	7,80 m	8,00 m	10,00 m	14,00 m	18,30 m
ACIER	Régulier			Junior 200				
		Generis 300/4						
ALUMINIUM SERTI	Intensif					Cross 180		
				Spyder				
						Totem 2 180		
						Totem 2 250		

Zolpan vous propose une large gamme d'échafaudages roulants adaptés à tous vos chantiers.



#### ÉCHAFAUDAGES ROULANTS

Dimensions planchers largeur x longueur	Points forts	Conformité		Montage en sécurité	Kit escalier intégré
		Décret du 01/09/2004	Norme NF HD EN 1004		
0,54 m x 1,86 m	- Auto-stable jusqu'à hauteur de travail 2,80 m	•		•	•
0,60 m x 1,40 m	- Montage en sécurité garde corps et plancher - Compact : 1,70 x 0,68 m hors tout - Roues réglables	•	•	•	
0,60 m x 1,70 m	- Montage en sécurité T-GRIP - Roues Ø 200 mm réglables - Kit escalier intégré	•	•	•	•
0,60 m x 1,65 m	- Montage en sécurité T-GRIP - Compact : 1,42 x 0,69 m hors tout - Roues réglables - Kit escalier intégré	•		•	•
0,65 m x 1,76 m	- Garde corps X-UP intégrant lisses et diagonales - Roues Ø 125 mm réglables - Kit escalier intégré	•	•	•	•
0,65 m x 2,40 m	- Garde corps X-UP intégrant lisses et diagonales - Roues réglables - Kit escalier intégré	•	•	•	•



CONSEIL DE L'EXPERT

Pour répondre à tous les besoins :

Zolpan a sélectionné une gamme complète de monte-matériaux destinés à l'approvisionnement de tout type de chantier.

Pour tout renseignement, consulter votre point de vente habituel.



**ÉCHAFAUDAGE ROULANT GÉNÉRIS 300 / 4** TUBESCA-COMABI

Echafaudage roulant en acier galvanisé pour travaux d'intérieur et extérieur.

Dimensions plancher : 0,58 x 1,40 m.  
Option : kit montage en escalier.  
Norme DRT2005/08 EN 1004  
Garantie : 5 ans  
Usage intensif

**POINTS FORTS**

- Montage en sécurité des planchers et garde-corps par une seule personne
- Largeur hors tout 68 cm pour passage de porte 73 cm
- Dimensions extérieures minimum pour les espaces réduits



Référence	Poids	Hauteur de travail	Hauteur plateforme/plancher	Nombre de planchers
Z000586	103 kg	5	3	1
Z118539	150 kg	6,5	4,5	2



**ÉCHAFAUDAGE ROULANT TÉLÉSCOPIQUE : X'TOWER**

TUBESCA-COMABI

Montage et démontage en sécurité à 1 personne : montage en moins de 3 minutes.

Dimensions repliées minimum.  
Plancher réglable tous les 25 cm.  
Plancher de 1,54 x 0,60 m.  
Stabilisateur à réglage millimétrique.  
Charge maxi : 200 kg/m<sup>2</sup>  
Sol plat et dénivelé  
Norme EN1004-1  
Garantie : 2 ans  
Usage intensif

**POINTS FORTS**

- Garde corps monoblocs intégrés
- Montants renforcés
- Système de guidage anti-écrasement
- Basculeurs automatiques renforcés

Référence	Poids	Hauteur de travail	Hauteur plateforme/plancher	Nombre de planchers
Z158469	62 kg	4	2	1
Z158470	72 kg	4,8	2,8	1



**ÉCHAFAUDAGE ROULANT JUNIOR 200** TUBESCA-COMABI

Echafaudage roulant en acier galvanisé pour tous travaux d'intérieur.

Dimensions plancher : 0,51 x 1,89 m.  
Longueur totale : 216 cm.  
Norme DRT 2005/08  
Garantie : 5 ans  
Usage intensif

**POINTS FORTS**

- Passe les portes de 73 cm
- Auto stable jusqu'à 4,80 m hauteur travail
- Travail dans les escaliers sans kit additionnel

Référence	Poids	Hauteur de travail	Hauteur plateforme/plancher	Nombre de planchers
Z000603	88 kg	3,8	1,8	1
Z000880	101 kg	4,8	2,8	1
Z000881	168 kg	5,8	3,8	2
Z000882	181 kg	6,8	4,8	2
Z000883	193 kg	7,8	5,8	2



**ECHAFAUDAGE CROSS 180 ALUMINIUM** TUBESCA-COMABI

Polyvalent

Plateau : 1,70 x 0,65 m  
Dimension trappe : 0,61 x 0,49 m  
Charge maxi : 200 kg/m<sup>2</sup>  
EN1004-1 décret 2004-924  
Usage intensif  
Garantie : 5 ans

**POINTS FORTS**

- Déplacements faciles
- 4 stabilisateurs réglables : stabilité et anti-basculement garantis
- Montage et démontage rapide et en sécurité



Référence	Poids	Hauteur de travail	Hauteur plateforme/plancher	Nombre de planchers
C01377	76 kg	3,85	1,85	1
C01378	78,1 kg	4,85	2,85	1
C01379	108,4 kg	5,85	3,85	2
C01380	113,8 kg	6,85	4,85	2
C01381	144,1 kg	7,85	5,85	3
C01382	159,6 kg	8,85	6,85	3
C01383	189,9 kg	9,85	7,85	4



### ECHAFAUDAGE CROSS 250 ALUMINIUM

TUBESCA-COMABI

Echafaudage en aluminium qui possède des roues gros diamètres pour faciliter les déplacements sur des surfaces encombrées.

Plateau : 2,40 x 0,65m  
 Trappe : 0,61 x 0,49 m  
 Sol plat et dénivelé  
 Charge maxi : 200 kg/m²  
 Norme EN 1004 - décret 2004-924  
 Garantie : 5 ans  
 Usage intensif

**POINTS FORTS**

- Roues gros diamètres : déplacements facilités sur les surfaces un peu encombrées
- 4 stabilisateurs réglables : stabilité et anti-basculement garantie
- Montage et démontage rapide et en sécurité
- Pose rapide du plateau



Référence	Poids	Hauteur de travail	Hauteur plateforme/plancher	Nombre de planchers
CO1365	84 kg	3,85	1,85	1
CO1366	92,8 kg	4,85	2,85	1
CO1367	134,4 Kg	5,85	3,85	2
CO1368	162,8 kg	6,85	4,85	2
CO1369	181,5 kg	7,85	5,85	3
CO1370	197,1 kg	8,85	6,85	3
CO1371	238,7 kg	9,85	7,85	4

### ECHAFAUDAGE SPYDER ALUMINIUM

TUBESCA-COMABI

L'échafaudage pliant compact

Plancher : 1,81 x 0,61 m  
 Montants et échelons Ø 50mm  
 Bonne compacité, parfaite pour les projets d'intérieur  
 Pliable et facile à ranger et à transporter  
 Charge maxi : 200 kg/m²  
 Sol plat  
 Norme EN 1004-1  
 Garantie : 5 ans  
 Usage intensif

**POINTS FORTS**

- Conception modulaire : possibilité d'extension



Référence	Poids	Hauteur de travail	Hauteur plateforme/plancher	Nombre de planchers
CO1502	68	3,8	1,8	1
CO1503	112	5,8	3,8	2
CO1504	172	7,8	5,8	3

### ÉCHAFAUDAGE ROULANT TOTEM 2 BOX 180 ALUMINIUM

TUBESCA-COMABI

Sécurité intégrale. Montage et démontage rapide. Mise en escalier sans kit additionnel.

Hauteur de travail maxi. (roues non déployées) : 9,85 m.  
 Passage de portes : 90 cm.  
 Plateau bac alu bois.  
 Garde corps X'UP avec système ERGOBLOCK pour montage.  
 Plinthes alu extrudées.  
 Dimensions plancher (surface utile) : 1,70 x 0,65 m.  
 Dimensions (hors tout) : 2,11 x 0,90 m.  
 Charge maxi : 200 kg/m²  
 Norme EN 1004  
 Garantie : 5 ans  
 Usage ultra intensif

**POINTS FORTS**

- Base dissociée
- Sécurité garantie avec plateau bac à plinthes intégrées et garde-corps monobloc X'UP intégrant lisse, sous-lisses et diagonale



Référence	Poids	Hauteur de travail	Hauteur plateforme/plancher	Nombre de planchers
Z134680	79 kg	4,85	2,85	1
Z134682	115 kg	6,85	4,85	2
Z134683	145,8 kg	7,85	5,85	3
Z134685	192,2 kg	9,85	7,85	4



### ÉCHAFAUDAGE ROULANT TOTEM 2 BOX 250 EN ALUMINIUM

TUBESCA-COMABI

Pour usage intensif. Sécurité intégrale.

Hauteur de travail maxi. (roues non déployées) : 9,85 m.  
 Passage de portes : 90 cm.  
 Plateau bac alu bois.  
 Garde corps X'UP avec système ERGOBLOCK pour montage.  
 Plinthes alu extrudées.  
 Dimensions plancher (surface utile) : 2,40 x 0,65 m.  
 Dimensions (hors tout) : 2,81 x 0,90 m.  
 Charge maxi : 200 kg/m²  
 Norme EN1004  
 Garantie : 5 ans  
 Usage ultra intensif

**POINTS FORTS**

- Base dissociée
- Sécurité garantie avec plateau bac à plinthes intégrées et garde-corps monobloc
- Mise en escalier sans kit additionnel
- Montage et démontage super rapide



Référence	Poids	Hauteur de travail	Hauteur plateforme/plancher	Nombre de planchers
Z134687	90,4 kg	4,85	2,85	1
Z134689	135,1 kg	6,85	4,85	2
Z134690	174,4 kg	7,85	5,85	3
Z134692	229,2 kg	9,85	7,85	4



## PRÉSERVEZ VOTRE TRÉSORERIE

UNE SOLUTION LOCATIVE SUR-MESURE

**Souplesse**  
Un loyer adapté à votre capacité de remboursement.

**Simplicité**  
Une charge financière répartie sur toute la durée du contrat. Les loyers sont déductibles en charge fiscale.

**Sérénité**  
Une assurance tous dommages intégrée dans votre contrat.

Offre réservée aux professionnels, soumise à conditions sous réserve d'acceptation par LOCAM SAS, LOCAM SAS 94 Rue Bergam 42000 ST ETIENNE - Capital 11 520 000 Euros - RCS ST ETIENNE 310 880 315. Société de financement de droit agréée auprès de l'Autorité de Contrôle Prudenciel de Résolution, soumise au Code Monétaire et Financier. Société de courtage en assurance immatriculée au registre des intermédiaires en assurance sous le numéro ORIAS 08046171 - www.orias.fr - APE 64912 - Code TVA Euro.FR 22 310 880 315 - locam.fr

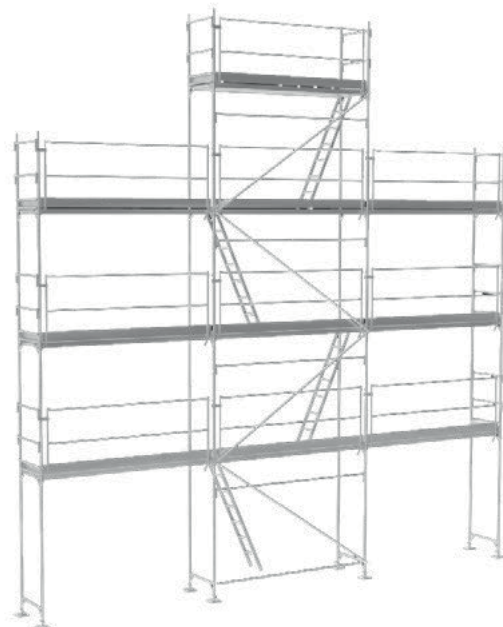
**LOT FAÇADE R200 - RECORD 88 M<sup>2</sup> - R08 ALU/BOIS** TUBESCA-COMABI

L'échafaudage fixe en aluminium léger et rapide à assembler.

Montage rapide et intuitif.  
100% montage en sécurité (garde-corps SECURIT'UP)  
Robuste : 49,1 mm  
Confortable : largeur utile > 90 cm  
Rentable : gain de temps durée d'exploitation, satisfaction des monteurs  
Planchers R08 alu/bois  
Garantie : 2 ans

**POINTS FORTS**

- 7 kg/m<sup>2</sup> de façade (2 fois plus léger que l'acier)
- Conforme aux normes EN 12810- EN 12811
- Labellisé NF



Référence
Z167637

**TABLE À TAPISSER PROFESSIONNELLE** Théard

Graduation sur 2 m. Cadre aluminium laqué époxy.

Utilisable en 2 m, 2,50 m ou 3 m.  
Hauteur : 0,84 m.

**POINTS FORTS**

- Verrouillage de sécurité par compas en acier laqué avec goupille automatique



Référence	Dimensions
Z026782	dépliée/pliée : 3 x 0,75 m / 1 x 0,75 m
Z026525	dépliée/pliée : 3 x 1,00 m / 1 x 1 m

**TRÉTEAU PROFESSIONNEL EN HÊTRE** L'OUTIL PARFAIT

Stabilité accrue.

En hêtre massif naturel poncé - 2 compas cadmiés.  
Rabattable avec charnières.  
Dimensions : 80 x 80 cm.  
Garantie : NC

**POINTS FORTS**

- Charge admissible : 180 kg



Référence	Contenance/unité de vente	Cond.	Couleur
Z002360	à l'unité	Tréteau professionnel en hêtre	TRETEAU BOIS 1838

**BANC MULTI-USAGES COBRA** TUBESCA-COMABI

Plateforme avec GRIP CONTRÔLE antidérapants.

Sabots anti trace, enveloppants et antidérapants.  
Marches larges de 80 mm, striées antidérapantes  
Plate forme renforcée.  
Verrou de sécurité.  
Garantie : 2 ans

**POINTS FORTS**

- Ultra léger
- Compact
- Pratique



Référence	Poids
Z158468	7,8 kg

**ECHELLE FLEX'UP** TUBESCA-COMABI

Echelle pliable compacte

Hauteur de travail maxi : 6,25 m  
Verrouillage de l'échelon  
Echelons déportés  
Charge maxi 150 kg  
EN 131-4  
Garantie : 2 ans  
Usage ultra intensif

**POINTS FORTS**

- Usage Ultra intensif
- Facile à transporter et stocker
- Pour une utilisation en décalage de niveau



Référence	Poids	Hauteur produit replié	Nombre d'échelons/marches	Hauteur produit déployé	hauteur d'accès maximum
C01499	14,1	1,24	4x4	4,02	4,98
C01500	17,1	1,51	4X5	5,1	6,06

**MARCHEPIED MAXIBAT** TUBESCA-COMABI

Le marche pied de référence des professionnels. Articulation en fonderie d'aluminium ultra résistante.

Liaisons marches/montants indéformables et sabots enveloppants haute sécurité.  
Hauteur repose-pieds/garde-corps : 638 mm.  
Repose-pieds : 280 x 250 mm.  
Épaisseur : 13,4 cm.  
Usage intensif  
Garantie : 5 ans.

**POINTS FORTS**

- Pratique, léger, peu encombrant
- ultra résistant
- Porte-outils avec crochet porte seaux supportant jusqu'à 10 kg



Référence	Poids	Hauteur d'accès	Hauteur plateforme/plancher	Hauteur produit replié	Nombre d'échelons/marches
Z024962	4,4 kg	2,66	0,66	1,44	3
Z024963	5,1 kg	2,89	0,89	1,69	4
Z024964	5,9 kg	3,12	1,12	1,94	5
Z024965	6,8 kg	3,36	1,36	2,19	6
Z024966	7,5 kg	3,59	1,59	2,44	7
Z024967	8,3 kg	3,82	1,82	2,68	8
Z024968	9,2 kg	4,05	2,05	2,93	9
Z024961	10,1 kg	4,28	2,28	3,18	10



**ESPACE PERSONNALISÉ**  
Retrouvez toutes vos informations et tarifs personnalisés en ligne

**HOTLINE**  
Une question ? Contactez-nous au 01 49 06 24 72

**CLIC & COLLECT**  
Commandez vos produits en ligne et récupérez-les sous 3H en magasins

**PAIEMENT 100% SÉCURISÉ**  
Payez vos achats en ligne en toute sécurité

# GUIDE DE CHOIX

## PONCEUSE FESTOOL

### PONCEUSE DE RÉNOVATION RG 130 E-SET DIA HD



Matériaux	Applications	PONCEUSE DE RÉNOVATION RG 130 E-SET DIA HD	
		DIA STONE	DIA HARD
	FRAISAGE DE SURFACES DE CRÉPI DURES (CIMENT) SUR MURS ET FAÇADES		•
	FRAISAGE DE SURFACES DE CRÉPI TENDRES (MATIÈRES MINÉRALES) SUR MURS ET FAÇADES		
	FRAISAGE D'ENDUIT EN RÉSINE SYNTHÉTIQUE		
	PONÇAGE DE SURFACES DE CRÉPI TENDRES		
	ENLÈVEMENT DE CIMENT-COLLE POUR CARREAUX		
	ENLÈVEMENT DE COLLE ÉLASTIQUE POUR PVC OU PLANCHERS BOIS		
Colles	ENLÈVEMENT DE RÉSIDUS DE COLLE SUR CHAPES		
	ABRASAGE D'ANCIENNES SURFACES EN BÉTON DÉGRADÉES PAR LES INTÉMPÉRIES	•	••
Béton	PONÇAGE DE BÉTON TRÈS DUR (B35 ET PLUS)	••	
	PONÇAGE DE SURFACES LISSES EN BÉTON	•	••
	PONÇAGE DE SURFACES/PIÈCES EN BÉTON FRAIS		••
	PONÇAGE D'IRRÉGULARITÉS SUR VIEUX BÉTONS		••
Peintures	ENLÈVEMENT DE COUCHES DE PEINTURES PROTECTRICES ÉLASTIQUES		
	ENLÈVEMENT DE PEINTURES À BÉTON SUR SURFACE BÉTON		••
	ENLÈVEMENT DE PEINTURES SUR CRÉPI		
Revêtements	ENLÈVEMENT DE PEINTURES SUR SOL EN BOIS		
	ENLÈVEMENT D'ENDUITS DE PROTECTION DE BÉTONS		•
	ÉLIMINATION D'IRRÉGULARITÉS SUR CHAPE		
	ENLÈVEMENT DE BITUMES		
	ENLÈVEMENT DE MASTICS NON STABLES		
Divers	ENLÈVEMENT DE REVÊTEMENTS EN POLYURÉTHANE		
	ENLÈVEMENT DE REVÊTEMENTS EN RÉSINE ÉPOXY	••	•
	ABRASAGE DE SURFACES LISSES SUR PIÈCES EN CÉRAMIQUE ET CARREAUX	••	•
	PONÇAGE DU GRANIT	•	
	PONÇAGE DU TERAZZO	••	•

• Convient •• Recommandé

Pour des travaux de décapage et de préparation des supports efficaces, Zolpan a sélectionné la ponceuse de rénovation RG130 adaptée à tous les travaux de rénovation sur les petites et moyennes surfaces.

l'info  
en+



FESTOOL



### PONCEUSE DE RÉNOVATION RG 130 E-SET DIA HD



	DIA ABRASIV	DIA THERMO	DIA UNI
	••	•	
	••	•	
	••	•	
			•
	••	•	
		•	
	•		•
		••	
		•	•
		•	
			••
	••	••	
		•	
	••		
		••	
		•	


### ABRASIFS GRANAT Ø 125 MM FESTOOL

Traitement de systèmes de laques modernes, de supports durs, de matières plastiques, de matériaux minéraux et de verres acryliques.

9 trous.  
Traitement de supports durs.

**POINTS FORTS**

- Idéal pour le ponçage des laques modernes




Référence	Contenance/unité de vente	Grain
Z114414	Par 10	40
Z114415	Par 10	60
Z114416	Par 10	80
Z114417	Par 10	120
Z114418	Par 10	180
Z114420	Par 50	40
Z114421	Par 50	60
Z114422	Par 50	80
Z114423	Par 100	100
Z114424	Par 100	120
Z114425	Par 100	150

### ABRASIFS GRANAT Ø 225 MM. FESTOOL

Traitement de systèmes de laques modernes, de supports durs, de matières plastiques, de matériaux minéraux et de verres acryliques.

**POINTS FORTS**

- Idéal pour les peintures à faible teneur en COV



Référence	Contenance/unité de vente	Grain
Z141596	Par 25	80
Z141598	Par 25	120
Z141599	Par 25	150
Z141600	Par 25	180
Z141601	Par 25	220
Z141602	Par 25	240

### ABRASIFS GRANAT STF FESTOOL

Traitement de matières plastiques, de matériaux minéraux, de verre acrylique, d'enduits et d'apprêts.

Traitement de systèmes de laques modernes.  
Particulièrement recommandé pour les peintures à faible teneur en COV.  
Traitement de supports durs.



Référence	Contenance/unité de vente	Grain
Z114448	Par 10	40
Z114449	Par 10	80
Z114450	Par 10	120
Z114451	Par 10	180

### PAD D'INTERFACE FESTOOL

Pour ponceuses à bras Planex et Planex Easy  
Élément amortisseur entre le plateau de ponçage et l'abrasif

**POINTS FORTS**

- Qualité professionnelle



Référence	Dimensions
FS4095	220 mm

### ABRASIFS GRANAT ET RUBIN 2 FESTOOL

Abrasifs Granat : Idéal pour le ponçage des laques modernes. Abrasifs Rubins 2 : Abrasifs hautes performances pour le bois.

Abrasifs Granat : Particulièrement recommandé pour les peintures à faible teneur en COV.  
Traitement de supports durs.  
Traitement de matières plastiques, de matériaux minéraux, de verre acrylique, d'enduits et d'apprêts.  
Abrasifs Rubins 2 : Ponçage dégrossissant et intermédiaire pour menuiserie, ébénisterie, peinture, industrie du bois et de l'ameublement.

**POINTS FORTS**

- Accessoires pour ponceuses RO 150 et ETS 150




Référence	Conditionnement/unité de vente	Nom de l'article	Grain
Z166759	Par 10	Abrasifs Granat	40
Z166760	Par 10		60
Z166761	Par 10		80
Z166762	Par 10		120
Z166763	Par 10	Abrasifs Rubin 2	180
Z166784	Par 10		60
Z166785	Par 10		80
Z166786	Par 10		100
Z166787	Par 10		120
Z166788	Par 10	150	
Z166789	Par 10	180	
Z166765	Par 50	Abrasifs Granat	40
Z166767	Par 50		80
Z166768	Par 100		100
Z166769	Par 100		120
Z166770	Par 100		150
Z166771	Par 100	180	

### ABRASIFS GRANAT STF D90 ET STF V93 POUR MACHINE RO90 FESTOOL

Traitement de systèmes de laques modernes, de supports durs, de matières plastiques, de matériaux minéraux et de verres acryliques.

**POINTS FORTS**

- Idéal pour les peintures en faible teneur en COV



Référence	Conditionnement/unité de vente	Nom de l'article	Grain
Z118418	Par 50	Abrasifs Granat STF 90 mm	40
Z118419	Par 50	Abrasif Granat STF 90 mm	60
Z118420	Par 50		80
Z118436	Par 50	Abrasif Granat 93 mm	40
Z118437	Par 50		60
Z118438	Par 50		80
Z118421	Par 100	Abrasif Granat STF 90 mm	100
Z118422	Par 100		120

### ABRASIF GRANAT 100 X 150 MM FESTOOL

pour DTS 400, DTSC 400



Référence	Contenance/unité de vente	Grain
FS4720	Par 10	40
FS4726	Par 10	80
FS2301	Par 10	120
FS4707	Par 10	180

**ESPACE PERSONNALISÉ**  
Retrouvez toutes vos informations et tarifs personnalisés en ligne

**HOTLINE**  
Une question ? Contactez-nous au 01 49 06 24 72

**CLIC & COLLECT**  
Commandez vos produits en ligne et récupérez-les sous 3H en magasins

**PAIEMENT 100% SÉCURISÉ**  
Payez vos achats en ligne en toute sécurité

Les nouveautés et les indispensables



**FESTOOL**

Avec ou sans fil, Festool vous apporte des solutions innovantes et performantes pour votre travail quotidien.

- > Purificateur d'air SYS AIR,
- > Projecteur de chantier sans fil KSBC ,
- > Perceuses-visseuses ultra-compactes sans fil CXS / TXS 18,
- > Scie circulaire sans fil TSC 55 K,
- > Ponceuse ETS EC 150,
- > Ponceuse autoportée PLANEX LHS 2-M 225,
- > Station d'énergie mobile SYS-PowerStation, ...



Plus d'info ?  
Scannez le QR code  
[www.festool.fr](http://www.festool.fr)

Inspiré par les artisans

Festool SERVICE

Festool vous propose de nombreux services gratuits

- > 3 ans de garantie totale, batteries et chargeurs inclus
- > Remplacement en cas de vol au cours de 3 ans de Garantie
- > Accès à des informations exclusives, gestion de votre parc machines...

Pour en bénéficier, créez simplement votre espace MyFestool !

**ASPIRATEURS SANS FIL  
CTLC SYS I-BASIC CLEANTEC**

**FESTOOL**

Pour les petites interventions de ponçage, sciage et perçage de courte durée.

Surface filtrante : 5357,00 cm<sup>2</sup>  
Durée de fonctionnement : 25 min  
Catégorie poussière : L  
Pour les poussières avec des valeurs limites : 1 mg/m<sup>3</sup>  
Débit : 2400l/min  
Garantie : 3 ans

**Livré avec :**  
buse ameublement, commande à distance, filtre et sac filtre, sangle, tuyau d'aspiration

**POINTS FORTS**

- Autonomie : pas besoin de prises
- Puissant et sans fil
- Mobilité maximale : poids réduit, se porte en bandoulière

Référence	Puissance	Poids	Cuve/Réservoir
FS4104	36v	8,80 kg	4,5l



**ASPIRATEUR SANS FIL  
CTLC MIDI I-PLUS  
CLEANTEC FESTOOL**

Convient à l'aspiration de liquides et de matières solides.

Surface filtrante : 3369,00 cm<sup>2</sup>  
Durée de fonctionnement : Jusqu'à 45 min  
Catégorie de poussières : L  
Débit : 3100 l/min  
Garantie : 3 ans

**Livré avec :**  
Commande à distance, filtre et sac filtre, tuyau d'aspiration

**POINTS FORTS**

- Sans poussières et sans fil
- Autonomie
- Mobilité maximale

Référence	Puissance	Poids	Cuve/Réservoir
FS4108	36V	10,20 kg	15 l



<p><b>ESPACE PERSONNALISÉ</b> Retrouvez toutes vos informations et tarifs personnalisés en ligne</p>	<p><b>HOTLINE</b> Une question ? Contactez-nous au 01 49 06 24 72</p>	<p><b>CLIC &amp; COLLECT</b> Commandez vos produits en ligne et récupérez-les sous 3H en magasins</p>	<p><b>PAIEMENT 100% SÉCURISÉ</b> Payez vos achats en ligne en toute sécurité</p>
--	---	---	--

## ASPIRATEUR CTL 36 E AC-PLANEX CLEANTEC FESTOOL

Aspirateur spécial pour ponceuse autoportée PLANEX. Idéal pour la pose de cloisons sèches.

Surface filtrante : 6318,00 cm<sup>2</sup>  
Câble de raccordement au secteur gaine caoutchouc : 7,50 m  
Puissance admissible à la prise : 2400,00 W  
Dimensions : 630 x 365 x 596 mm  
Garantie : NC

**Livré avec :**  
Filtre principal haute performance, sac filtre SELF-CLEAN, sac d'élimination des déchets, tuyau d'aspiration résistant au pliage D36x3,5-AS/LHS 225, obturateur ComfortClean, rangement pour le tuyau, support pour PLANEX et enroulement du câble.

### POINTS FORTS

- Homologation pour la classe de poussières L
- Décolmatage automatique du filtre principal AUTOCLEAN avec réglage en continu des intervalles de nettoyage pour une puissance d'aspiration élevée et constante
- Fonction antistatique



KIT DE NETTOYAGE COMPACT D 27/D 36 K-RS-PLUS  
Réf. Z167408



Référence	Puissance	Poids	Cuve/Réservoir
Z173405	350 - 1 200 W	15,2 kg	36 L

## ASPIRATEUR CTL MIDI I CLEANTEC FESTOOL

Aspirateur compact et mobile, optimal pour les déplacements et adapté pour les liquides et les matières solides.

Garantie : NC

**Livré avec :**  
1 sac filtre monté, tuyau d'aspiration lisse Ø 27/32 x 3,5 m-AS/CT, rangement pour le tuyau, fonction Bluetooth® pour la commande à distance

### POINTS FORTS

- Commande tactile intuitive
- Travail sans interruption : changement du filtre principal par l'extérieur pour nettoyage manuel
- Robuste, ergonomique et compact



Référence	Puissance	Poids	Cuve/Réservoir
Z173539	350 - 1 200 W	11,3 Kg	15 L

## PONCEUSE À BRAS PLANEX LHS 2-M 225 EQ FESTOOL

Pour le ponçage d'enduits à base de plâtre, d'enduits de dispersion, d'enduits prêts à l'emploi

Compatible avec aspirateur CTL36 E  
Vitesse : 5 000 - 8 500 min  
Taille du plateau : 225 mm  
Garantie : 1 an

**Livré avec :**  
câble secteur, pad d'interface, disques 225 mm, plateau et sacchoche de transport

### POINTS FORTS

- Fonction autoportée
- Poignée en T : Pour atteindre une plus grande hauteur
- Transport facile

Référence	Puissance	Poids
FS2305	400w	3,90 kg



## ENSEMBLE DE PONÇAGE LHS 2 225/ CTL 36-SET PLANEX FESTOOL

Nouvelle génération de ponceuse à bras PLANEX.

Longueur variable de travail, deux rallonges sont possibles  
Garantie : 3 ans  
Vitesse : 5 000 - 8 500 min  
Taille du plateau : 225 mm

**Livré avec :**  
Bras de ponçage Planex LHS 2 225 et aspirateur à eau et poussières CTL 36 E AC PLANEX CLEANTEC

### POINTS FORTS

- Ponçage avec éclairage intégré
- Maintien son propre poids au mur ou a plafond
- Transport peu encombrant dans le SYSTAINER SYS3 XXL



Référence	Puissance	Poids
Z182727K	400 W	4 Kg ou 4,70 Kg

## PONCEUSE RO 150 FEQ PLUS FESTOOL

Ponceuse de paume qui permet d'enlever une quantité importante de matière grâce au mouvement roto-excentrique.

Systainer SYS 3  
Vitesse : 3 300 - 6800 /min  
Taille du plateau : 150 mm  
Course de ponçage : 5  
Garantie : 2 ans

**Livré avec :**  
Plateau de ponçage FastFix Ø 150 mm, capot protecteur

### POINTS FORTS

- Possibilité de travail au ras des bords grâce au capot protecteur Festool
- Finition de qualité
- Forte capacité d'enlèvement



Référence	Puissance	Poids
FS2297	720 W	2,3 Kg

## PONCEUSE ROTO-EXCENTRIQUE ROTEX 90 FESTOOL

4 Machines en 1 pour le dégrossissage, le ponçage fin, le ponçage triangulaire et le polissage.

Raccord d'aspiration : 27 mm  
Vitesse : Roto-excentrique : 260-520 tr/min  
Excentrique : 3500-7 000 tr/min  
Taille du plateau : 90 mm  
Course de ponçage : 3  
Garantie : 2 ans

**Livré avec :**  
plateau de ponçage FastFix Ø 90 mm (mou HT), patin de ponçage StickFix V93 et capot protecteur

### POINTS FORTS

- Investissement réduit
- Gain de temps conséquent



Référence	Puissance	Poids
FS4006	400 W	1,5 kg

### PONCEUSE EXCENTRIQUE HYBRIDE ETSC 125 3,0 I-PLUS

**FESTOOL**

**Ponceuse hybride**

HYBRIDE

Garantie : 3 ans

**Livré avec :**

SYSTAINER SYS3 M 187 avec plateau de ponçage StickFix Ø 125 mm (mou-HT), capot protecteur, sac récupérateur de poussière Longlife, 2 batteries BP 18 Li 3.1 ERGO, chargeur rapide TCL 6

**POINTS FORTS**

- Puissance et endurance



Référence	Puissance	Poids
FS4893	18V	0,90

### PONCEUSE VIBRANTE RTS 400 REQ-PLUS

**La véritable ponceuse à une main pour atteindre même les endroits exigus et étroits. Ponçage de différents matériaux jusqu'au ras des bords.**

Course de travail : 12000 - 24000 min<sup>-1</sup>

Régime à vide : 6 000 - 12 000 min<sup>-1</sup>

Course de ponçage : 2 mm

Puissance absorbée : 250 W

Patin de ponçage interchangeable : 80 x 130 mm

Poids : 1,2 kg

Garantie : NC

**Livré avec :**

Livrée en SYSTAINER SYS 2 T-LOC avec patin de ponçage StickFix 80x130 mm, capot protecteur, sac récupérateur de poussière Longlife.

**POINTS FORTS**

- Manipulation d'une seule main pour les endroits exigus et étroits
- Ponçage de différents matériaux jusqu'au ras des bords



Référence	Puissance	Poids
Z162281	250 W	1,2 kg

### PONCEUSES EXCENTRIQUES ETS EC 150/5 EQ-PLUS

**FESTOOL**

**Ponceuses de finition/intermédiaire parfaites dans la catégorie compacte.**

Puissance : 400 W

Vitesse (tour /min) : 6 000 - 10 000 tr/min

Taille du plateau : 150 mm

Garantie : NC

**Livré avec :**

SYSTAINER SYS 2 T-LOC avec plateau de ponçage M8 Ø 150 mm MULTI-JETSTREAM 2 et clé de service.

**POINTS FORTS**

- Très bonne qualité de surface
- Longue durée de vie
- Ponceuse excentrique idéale pour le ponçage fin ou intermédiaire



Référence
Z181539

### PONCEUSE DELTA HYBRIDE DTSC 400 LI 3.1-PLUS

**FESTOOL**

**Ponceuse Delta**

Patin de ponçage interchangeable

Ø raccord d'aspiration 27 mm

Vitesse : 6 000 - 10 000 min<sup>-1</sup>

Taille du plateau : 100 x 150 mm

Poids : 1,4 kg

Course de ponçage : 2

Garantie : 3 ans

**Livré avec :**

Systainer SYS 3 M 187

**POINTS FORTS**

- Légère



Référence	Puissance	Poids
FS4890	18 V	1,4 kg

### PONCEUSE VIBRANTE HYBRIDE RTSC 400 3,0 I-PLUS

**FESTOOL**

**Hybride**

Travail sans interruption

Puissance : 18 V

Vitesse : 6000 - 10 000 tr/min

Taille du plateau : 80 x 130 mm

Poids : 1,40 kg

Course de ponçage : 2

Garantie : 3 ans

**Livré avec :**

SYSTAINER SYS3 M 187

avec patin de ponçage

StickFix 80 x 130 mm,

capot protecteur, sac

récupérateur de

poussière Longlife,

2 batteries BP 18 Li 3,1 Ergo,

chargeur rapide TCL 6

**POINTS FORTS**

- Confortable et sûre



Référence	Puissance	Poids
FS4895	18 V	0,90

### STATION D'ÉNERGIE MOBILE POWERSTATION

**FESTOOL**  
**Alimentation mobile en courant pour faire fonctionner des machines filaires et recharger des batteries en tension**

Tension de sortie : 230 V ~ / 50 Hz

Puissance continue : 3680 W

Puissance maximale (<0,5 sec) 11000 W

Puissance maximale (<6,0 sec) 7200 W

Teneur énergétique nominale 1555 Wh

Technologie de batterie Li-Ion

Durée de recharge : 3 h

Dimensions 396 x 296 x 187 mm

Poids 16,50 kg

Garantie : 3 ans

**Livré avec :**

adaptateur de protection de disjoncteur et câble de charge 2 m

**POINTS FORTS**

- Autonomie vis à vis des sources classiques d'énergie



Référence
FS4007

### PROJECTEUR DE CHANTIER SYSLITE DUO SET

**FESTOOL**  
**Projecteur de chantier télescopique qui vous garantit un positionnement idéal de la lumière et de l'éclairage de la pièce.**

8 000 lumen

4,8 m de câble

Autonomie : jusqu'à 4h50

IP55

Garantie : 3 ans

**Livré avec :**

Trépied ST DUO 200

**POINTS FORTS**

- Télescopique : positionnement idéal de la lumière et de l'éclairage de la pièce
- Eclairage puissant 180 °
- Système d'accrochage au dos : pratique



Référence
FS4092

### SCIE SAUTEUSE CARVEX PSC 420 HPC 4,0 EBI-PLUS

**FESTOOL**

Garantie 1 an

**Livré avec :**

Batterie BP 18 Li 4,0 HPC-ASI, chargeur rapide TCL 6,

pare-éclats, set de lames

**POINTS FORTS**

- Sans fil
- Softgrip empêche tout dérapage et le pare-éclats évite les retouches fastidieuses
- Précise
- Facilité d'utilisation

**Nouveau**



Référence
FS2238



### SCIE PLONGEANTE TS 55 REBQ+ FS FESTOOL

Scie **FESTOOL**

Puissance : 1 200 W  
 Vitesse : 2 000-5 800 tr/min  
 Diamètre de lame : 160 mm  
 Plage angulaire : -1 - 47°  
 Profondeur de coupe : 0-55 mm  
 Profondeur de coupe à 45° : 43 mm  
 Raccord d'aspiration : 27/36 mm  
 Poids : 4,5 kg  
 Garantie : 3 ans

**Livré avec :**  
 Lame de scie circulaire denture fine HW W48, rail de guidage FS 1400/2, pare-éclats, lucarne de visée et clé de service

**POINTS FORTS**

- Précise
- Facilité d'utilisation
- Puissante



LAME DE SCIE DENTURE FINE  
 Réf. Z029909

Référence
<b>FS4091</b>

### SCIE SANS FIL ISC 240 HPC 4,0 EBI-PLUS FESTOOL

Scies pour matériaux isolants

Outil de coupe parfaitement adapté pour des coupes précises et rapides dans les matériaux isolants PUR et en fibres minérales ou naturelles souples.

Mobile, rapide et peu fatiguant, sans fil : avec une puissante batterie Li-Ion 18 V et un moteur EC-TEC sans charbon.

Totale mobilité pour la découpe de matériaux isolants. Très grande polyvalence : coupes libres ou guidées avec un adaptateur pour rail de guidage.

Butée angulaire.  
 Garantie : 3 ans

**Livré avec :**  
 Livraison en coffret SYS3 M 237

**POINTS FORTS**

- Mobile et ergonomique
- Rapidité et endurance
- Robuste



Référence
<b>FS4063</b>

### SCIE SAUTEUSE CARVEX PS 420 EBQ PLUS FESTOOL

Puissance : 550 W  
 Nombre de courses : 1 500-3 800 tr/min  
 Ajustage du mouvement basculant par paliers 4  
 Profondeur de coupe dans le bois/métal/acier tendre : 120/20/10 mm  
 Poids : 1,9 kg  
 Garantie : 3 ans

**Livré avec :**  
 2 lames de scie et 1 pare-éclats

**POINTS FORTS**

- Précise
- Facilité d'utilisation



Référence
<b>FS2217</b>

### LAME DE SCIE CIRCULAIRE HW 160X2,2X20 TF52 ALUMINIUM/PLASTICS FESTOOL

Lame de scie denture plate

Diamètre 160 mm  
 Largeur de coupe 2,20 mm  
 Ø alésage 20 mm  
 Nombre de dents 52,00  
 Angle de lame -5,00 °  
 Forme des dents TF  
 Épaisseur de lame de base 1,80 mm

**POINTS FORTS**

- angle de coupe optimal



Référence
<b>Z112336</b>

### LAME DE SCIE CIRCULAIRE WOOD UNIVERSAL FESTOOL

Lame polyvalente pour l'ensemble des matériaux en bois. En acier de grande qualité, avec dents en carbure à grains ultrafins.

Diamètre 160 mm  
 Largeur de coupe 2,20 mm  
 Ø alésage 20 mm  
 Nombre de dents : 28  
 Angle de lame 15,00 °  
 Forme des dents W

**POINTS FORTS**

- cadence de sciage rapide



Référence
<b>FS4100</b>

### LAME DE SCIE UNIVERSELLE USB 78/42/BI/OSC/5 FESTOOL

Usinage de matériaux très différents : bois recouvert, bois laqué, matériaux composites, plastique renforcé aux fibres de verre, plaques de plâtre, métaux non ferreux, plastiques

Longueur 78 mm  
 Largeur 32 mm

**POINTS FORTS**

- Durable et robuste



Référence
<b>FS3234</b>
<b>FS4101</b>
<b>FS4094</b>



**ESPACE PERSONNALISÉ**  
 Retrouvez toutes vos informations et tarifs personnalisés en ligne



**HOTLINE**  
 Une question ?  
 Contactez-nous  
 au 01 49 06 24 72

### VISSEUSE SANS FIL POUR PLAQUISTES DWC 18-4500 LI 5,2-PLUS FESTOOL

La spécialiste sans fil de la pose de plaques de plâtre!

Tension de la batterie : 18 V.  
Régime à vide : 0 - 4500 min<sup>-1</sup>.  
Couple max. bois/acier : 5/14 Nm.  
Longueur des vis max. utilisables (chargeur de vis) : 55 mm.  
Porte-outil : 1/4».  
Capacité batterie Li-ion : 5,2 Ah.  
Poids : 1,9 kg (avec butée de profondeur)/ 2,3 kg (avec chargeur de vis).  
Garantie : NC

**Livré avec :**  
SYSTAINER SYS 2 T-LOC avec : 2 batteries BP 18 Li 5,2 AS, chargeur rapide TCL 6, chargeur de vis, butée de profondeur, clip ceinture, crochet pour échafaudage, porte-embout magnétique, 2 embouts longs PH 2, embout PH 2..

**POINTS FORTS**

- Profondeur précise et longévité grâce à l'arrêt électronique inusable
- Vitesse élevée pour des vissages en série très rapides
- Possibilité de passage rapide au chargeur de vis, sans outil



VIS À FIXATION RAPIDE DWS  
Réf. Z143552

Référence
Z162988

### PERCEUSE-VISSEUSE SANS FIL TXS 12 2,5-SET FESTOOL

pour les opérations de travail quotidiennes les plus variées

Tension : 10,8 V  
Rotation : 0 - 470/0 - 1600 min<sup>-1</sup>  
Capacité batterie : 2,50 Ah  
Longueur : 13,3 cm  
Hauteur : 22,2 cm  
Poids : 0,70 kg  
Garantie : 3 ans

**Livré avec :**  
Accessoires divers

**POINTS FORTS**

- Compacte et maniable
- Ergonomie
- Forme courte



Référence
FS5257

### VISSEUSE À PERCUSSION PD 2G 18.0 EC / 5.0 SET



Visseuse à percussion sur batterie Li Ion 18 Volts 2,5 Ah

Vitesse de rotation 0- 600 tr - 0-2300 tr / min  
Madrin amovible métallique à serrage rapide avec verrouillage automatique  
Capacité du mandrin 1.5 mm / 13 mm  
Affichage LED de la charge sur la batterie  
Poignée ergonomique soft grip  
Lampe led intégrée pour un éclairage continu  
Couple Maxi 56 / 90 Nm  
Poids sans batteries 1.6 kg  
Garantie : 3 ans

**Livré avec :**  
Coffret L-BOXX avec 2 batteries 18 Volts 2.5 Ah et son chargeur rapide universel 18 V & 10.8 Volts

**POINTS FORTS**

- Equipé de la Technologie EC : travail avec plus de puissance
- Chargeur rapide universel
- Technologie KEEP CONTROL qui garantit une protection contre la surchauffe des batteries

Référence
FL3247



### PERFORATEUR SANS FIL BHC 18 HPC 4,0 I-PLUS FESTOOL

Amortissement des vibrations pour un travail sans fatigue

Puissance : 18 V compact 4,0 Li-HighPower  
Régime à vide : 0 - 1100 min<sup>-1</sup>  
Fréquence de frappe : 4895 min<sup>-1</sup>.  
Béton : 18 mm / couronnes de perçage 68 mm  
Temps de charge Li Ion : 90 min  
Garantie : 3 ans

**Livré avec :**  
2 batteries BP 18 4,0 Li HPC, chargeur rapide TCL 6, poignée supplémentaire, butée de profondeur.

**POINTS FORTS**

- Excellent rapport poids/performances
- Excellent confort de travail en toutes situations
- Batterie Bluetooth



Référence
FS4878

### GE 5 GIRAFFE HOUSSE - ASPI VCE 33 L MC



Pour une utilisation en milieu poussiéreux, humide ou de façon intensive.

Caractéristique de la ponceuse :  
Puissance 500 watts  
Variateur de vitesse 1100 – 1650 tr/min  
Plateau diamètre 225 mm  
Poids 3.9 kg  
Caractéristique de l'aspirateur :  
VC E 33 LMC décolmatage manuel classe L  
Puissance 1400 watts  
Débit d'air 75 L / sec  
Capacité 30 litres  
Poids 14.5 KG  
Garantie : 3 ans

**Livré avec :**  
Aspirateur VCE 33 LMC et tous ses accessoires

**POINTS FORTS**

- Idéalement équilibrée pour une manipulation aisée
- Housse de transport légère et robuste pour le rangement des accessoires et un transport facile
- Peut recevoir en option une rallonge de 500 mm pour les plafonds hauts et support pour positionner le bras sur l'aspirateur.

Référence
Z182436



## PONCEUSE EXCENTRIQUE ORE 2-125 EC SET

**FLEX**  
Plus de performances

**3 ANS**  
FLEX GARANTIE

**Compact et légère, convient parfaitement à tous les travaux de finition.**

Particulièrement ergonomique et à faibles vibrations. La coquille de poignée avec insert Softgrip assure une prise sûre et un bon guidage. Moteur sans balais à rendement amélioré et longévité accrue.

Puissance : 260 W  
Vitesse : 8000 - 12000 /min  
Taille du plateau : 125 mm  
Poids : 1,2 KG  
Course de ponçage : 2  
Garantie : 3 ans

**Livré avec :**  
Coffret L-BOXX®



### POINTS FORTS

- Travail sans poussières grâce à sa cartouche filtrante
- Faibles vibrations pour préserver les articulations
- Moteur brushless

Référence  
FL2119

## PONCEUSE ODE 2-100 EC SET

**FLEX**  
Plus de performances

**3 ANS**  
FLEX GARANTIE

**Ponceuse delta compacte avec réglage de la vitesse de rotation. Légère et compacte pour un travail de finition optimal pour les angles et petites surfaces.**

Ponceuse delta à une main légère, compacte, particulièrement ergonomique et à faibles vibrations. Moteur sans balais à rendement amélioré et longévité accrue. Fournie avec sa Cartouche filtre PES pour travailler sans poussières pour les petites surfaces.

Puissance : 260 W  
Vitesse : 8000 - 12000 /min  
Taille du plateau : 100 x 150 mm  
Poids : 1,2 KG  
Course de ponçage : 2  
Garantie : 3 ANS

**Livré avec :**  
Coffret L-BOXX®



### POINTS FORTS

- Moteur Brushless
- Faibles vibrations
- Travail sans poussières

Référence  
FL2118

## PONCEUSE ROTATIVE ORE 5 150 EC SET

**FLEX**  
Plus de performances

**3 ANS**  
FLEX GARANTIE

**Première ponceuse excentrique à moteur BRUSHLESS avec extraction intégrée pour un travail sans poussières**

Equilibrage spécial pour travailler sans vibration.

Frein de plateau. Aucune rayure de ponçage grâce à l'arrêt instantané. Moteur sans balais à rendement amélioré et longévité accrue.

Fournie avec sa Cartouche filtre PES pour travailler sans poussières pour les petites surfaces.

Puissance : 400 watt  
Vitesse : 4000 - 10000 /min  
Taille du plateau : 150 mm  
Poids : 1,4 kg  
Course de ponçage : 5  
Garantie : 3 ans

**Livré avec :**  
Coffret L-BOXX®

### POINTS FORTS

- Poignée ergonomique softgrip pour plus de confort et de précision
- Travail sans poussières
- Vitesse réglable en fonction du matériau



Référence  
FL2069

## PONCEUSE GE 6 R-EC + ASPIRATEUR VCE 33 LAC-SET

**FLEX**  
Plus de performances

**3 ANS**  
FLEX GARANTIE

Caractéristiques de la ponceuse :  
Puissance 500 W  
Vitesse 1100-1680 tr/mn  
Taille du plateau 225 mm  
Longueur 1520 mm  
Poids 2,84 kg

Caractéristiques de l'aspirateur :  
VC E 33 LMC décolmatage manuel classe L  
Puissance 1400 watts  
Débit d'air 75 L / sec  
Capacité 30 litres  
Poids 14,5 KG

**Livré avec :**  
Aspirateur VCE 33 LAC SET et tous ses accessoires.

### POINTS FORTS

- Poids léger
- Une tête de ponçage très plate, reposant sur un cardan, avec une plage de pivotement de 160°
- Tête de ponçage de segment avec segment de bord pivotant
- Moteur sans balais à rendement amélioré et longévité accrue
- Vitesse de rotation variable, réglable sur 1 à 6 niveaux avec indicateur LED Power



Référence  
FL3508

## SCIE SAUTEUSE JS 18

**FLEX**  
Plus de performances

Scie sauteuse sans fil 18,0 V

Voltage : 18 V  
Capacité : 2,5 / 5,0 Ah  
Vitesse cycle à vide 0-3500/min  
Course 26 mm  
Niveau de mouvement pendulaire  
4 niveaux de vitesse 1-5 + A  
Zone d'agitation 0-45°  
Capacité maxi dans le bois 120 mm  
Épaisseur Max du matériau dans la tôle d'acier 8 mm  
Dimensions : 275x82x197 mm  
Poids sans batteries 2,1 kg  
Garantie : 3 ans

**Livré avec :**  
Coffret de transport LBOXX® 136

## PERFORATEUR BURINEUR CHE 18.0-EC/5.0 SET

**FLEX**  
Plus de performances

**3 ANS**  
FLEX GARANTIE

Marteau universel sur batterie 18,0 V

Tension de batterie 18,0 V  
Capacité de batterie 2,5 / 5,0 / 8,0 Ah  
Emmanchement pour percer et buriner SDS-plus  
Force de frappe max. 1,7 J  
Vitesse de rotation à vide 0 - 1400 tr/min  
Nombre de coups à vide 0 - 4500 tr/min  
Diamètre de perçage max. béton 18 mm  
Diamètre de perçage max. bois 20 mm  
Diamètre de perçage max. acier 13 mm  
Nombre de batteries fournies 2 pièces  
Avec chargeur Oui  
Dimension LxHxP 280 x 75 x 220 mm  
Poids sans batterie 2,0 kg

### POINTS FORTS

- Moteur sans balais à rendement amélioré et longévité accrue
- Commutateur à quatre fonctions : percer, perforer, buriner et ajuster le burin
- Electronic management system (EMS) protège la machine, prolonge la durée
- Arrêt de pivotement pour buriner
- Boîtier robuste en aluminium et coulé sous pression



Référence

FL3042

### POINTS FORTS

- Nouvelle génération de moteurs sans balais à haut rendement
- Réglage progressif de la vitesse de coupe
- Double guide lame à rouleaux pour des coupes précises



Référence

FL2075

## PERFORATEUR FILAIRE CHE 2-28

**FLEX**  
Plus de performances

**3 ANS**  
FLEX GARANTIE

Marteau universel 2,5 kg, SDS Plus. Marteau perforateur et piqueur léger 800 W en forme de pistolet, avec fonction de rotation à gauche et à droite.

Vitesse de rotation 0-1300 mm  
Puissance absorbée 800 W  
Emmanchement SDS Plus  
Ø perçage maximum dans le béton : 28 mm  
Ø de perçage maximum de l'acier : 13 mm  
Ø de perçage maximum du bois : 30 mm  
Longueur de câble 4 m  
Poids : 2,65 kg  
Garantie : 3 ans

**Livré avec :**  
L Boxx 136

### POINTS FORTS

- Arrêt de pivotement pour buriner



Référence

FL2116

## PERFORATEUR BURINEUR CHE 5-40 SDS MAX

**FLEX**  
Plus de performances

**3 ANS**  
FLEX GARANTIE

Marteau universel de 5 Kg, SDS Max

Vitesse de rotation à vide 0-350 /min  
Vitesse de rotation de l'arbre moteur 1300-2900 /min  
Ø perçage maximum dans le béton 40 mm  
Ø de perçage max. dans la maçonnerie 90 mm  
Ø de perçage maximum de l'acier 13 mm  
Ø de perçage maximum du bois 32 mm  
Puissance absorbée 1150 Watt  
Emmanchement SDS-max  
Longueur de câble 4,0 m  
Garantie : 3 ans

**Livré avec :**  
1 coffret de transport

### POINTS FORTS

- Multi fonctions : perforer, buriner et ajuster le burin



Référence

FL2117

**PONCEUSE DEOS II DELTA 663CV** **MIRKA**

Puissance : 250 W  
Alimentation : 300 W  
Vitesse : 5 000 - 10 000 tr/min  
Taille du plateau : 100 x 150 mm

**POINTS FORTS**

- Précise et efficace
- Légère : 0,97 kg
- Ergonomique

Référence
<b>MI5773</b>



Nouveau

**LEROS SHORT 950 CV** **MIRKA**

Ponceuse à bras compacte diamètre 225 mm, à mouvement orbital de 5 mm

Mouvement orbital : 5 mm  
Niveau de vibration (m/s<sup>2</sup>) : 2,5  
Plateau inclus  
Puissance : 350 W  
Vitesse : 4 000 - 8 000  
Taille du plateau : 225 mm  
Poids : 3,2 Kg  
Garantie : 3 ans

**Livré avec :**  
Housse de rangement

**POINTS FORTS**

- Compacte, légère, flexible
- Idéale pour les espaces restreints ou avec peu de recul
- Préparation rapide de grandes surfaces
- Gain de temps et d'argent : 30% de surface en plus



Référence
<b>MI3490</b>

Référence

**MI3490**

**PACK LEROS PREMIUM 1 230 L AFC** **MIRKA**

Puissance : 350 W  
Alimentation : 220-240 V  
Vitesse : 4 000 - 8 000 tr/min  
Taille du plateau : 225 mm  
Longueur : 143 cm

**Livré avec :**  
Pack : 1 ponceuse Leros 950 CV -  
1 tuyau de 4 m - 1 kit de nettoyage -  
1 extracteur de poussière -  
75 disques Abranet Ø 225 mm -  
1 housse de rangement

**POINTS FORTS**

- Légèreté : seulement 3,5 kg
- Tête de ponçage flexible à 180°
- Full force system, 100% de la force de pression dédiée au ponçage

Référence
<b>MI5758</b>

Référence

**MI5758**



Nouveau

x3

**PONCEUSE ORBITALE DEROS II** **MIRKA**

Alimentation : 400 W  
Vitesse : 4 000 - 10 000 tr/min  
Excentricité : 5 mm  
Diamètre du plateau : 125 mm / 150 mm  
Poids : 1 Kg  
Niveau sonore, LpA db(A) 71

Niveau de vibration (m/s<sup>2</sup>) 3.4  
Connectivité Bluetooth  
**Livré avec :**  
Coffret avec 2 plateaux Ø 125 et 150 mm

**POINTS FORTS**

- Polyvalente, idéale pour la plupart des travaux de ponçage
- Ponçage à 1 ou 2 mains
- Design ergonomique
- Démarrage progressif du plateau

Référence
<b>MI5765</b>

Référence

**MI5765**



Nouveau

**PONCEUSE ORBITALE DEROS II 750** **MIRKA**

Alimentation : 400 W  
Vitesse (tr/min) : 6 000 - 9 000 tr/min  
Excentricité : 5 mm  
Diamètre du plateau : 175 mm  
Poids : 1,1 Kg  
Connectivité Bluetooth

**POINTS FORTS**

- Polyvalente, idéale pour la plupart des travaux de ponçage
- Ponçage à 1 ou 2 mains
- Design ergonomique
- Démarrage progressif du plateau

Référence
<b>MI5772</b>

Référence

**MI5772**



Nouveau

**PONCEUSE ORBITALE DEROS**

**MIRKA**

Ponceuse Diamètres 125/150 mm. Ponceuse seule avec les 2 plateaux, dans son coffret de rangement

Alimentation : 350 W  
Vitesse (tr/min) : 4 000 - 10 000/min  
Excentricité : 5 mm  
Diamètre du plateau : 125 mm / 150 mm  
Poids : 1 Kg  
Niveau sonore, LpA db(A) 71  
Niveau de vibration (m/s<sup>2</sup>) 3.4  
Connectivité Bluetooth  
Puissance : 350 W  
Vitesse : 4 000-10 000 tr/min  
Taille du plateau : 125 ou 150 mm  
Poids : 1 kg  
Course de ponçage : 5  
Garantie : 3 ans

Référence
<b>MI3370</b>

Référence

**MI3370**



**Livré avec :**  
2 plateaux Ø 125 et 150 mm

**POINTS FORTS**

- Polyvalente, idéale pour la plupart des travaux de ponçage
- Ponçage à 1 ou 2 mains
- Design ergonomique
- Démarrage progressif du plateau

**PACK PONCEUSE ORBITALE DEROS II PRO** **MIRKA**

Alimentation : 400 W  
Vitesse : 4 000 - 10 000 tr/min  
Taille du plateau : 125 ou 150 mm

**POINTS FORTS**

- Légère, maniable et silencieuse
- Application myMirka® sur Apple Store® ou Google Play® pour suivre en temps réel votre exposition aux vibrations
- Capteur de vibrations intégré et Bluetooth



Nouveau

x2

**Livré avec :**  
Coffret avec  
1 protecteur de plateau dans les 2 dimensions - 1 tuyau de 4 m -  
100 disques Abranet Ø 150 mm

Référence
<b>MI5802</b>

Référence

**MI5802**


**DISQUES ABRANET®** **MIRKA**

Technologie brevetée, compatible toutes machines, 95% des poussières aspirées.

Garantit un résultat rapide et uniforme sans effort, encrassement minime, durée de vie allongée.

**POINTS FORTS**

- Compatibles avec toutes les machines équipées de système d'aspiration



Référence	Contenance/unité de vente	Grain
Z103932	Par 50	80
Z103935	Par 50	80
Z127633	Par 10	80
Z103933	Par 50	120
Z103936	Par 50	120
Z127634	Par 10	120
Z140575	Par 25	120
Z140590	Par 25	150
Z103934	Par 50	180
Z103937	Par 50	180
Z127635	Par 10	180
Z140591	Par 25	180

**KIT CALE ROUNDY 150 MM + 15 COUPES ABRANET** **MIRKA**

Universelle – Adaptée pour les disques Abranet® et 15 trous.

Le Kit Roundy comprend :

- + 1 tuyau d'extraction Ø 20 mm x 4 m
- + 5 disques Abranet Ø 150 mm, grain P120
- + 5 disques Abranet Ø 150 mm, grain P180
- + 5 disques Abranet Ø 150 mm, grain P240

**POINTS FORTS**

- Sans poussière – Associée à la gamme Abranet® avec un extracteur de poussière
- Ergonomie – Design proche de la surface à poncer pour plus de précision
- Maniable – Légèreté et empreinte des doigts assurant une prise en main confortable
- Pratique – L'abrasif recouvre les côtés pour un ponçage des angles et des zones difficiles d'accès



Référence	Dimensions
Z164591	150 mm



**EXTRACTEUR DE POUSSIÈRE MIRKA 1025 L EU 230V** **MIRKA**

Pour Mirka Deros, Deos et Deos Delta

Aspiration eau et poussière  
 Démarrage automatique  
 Fonction soufflerie pour enlever la poussière et nettoyer les zones inaccessibles  
 Classe L  
 Puissance : 1000 W  
 Poids : 8 kg  
 Débit : 3600 l/min  
 Cuve/réservoir : 25 l  
 Garantie : 3 ans

**POINTS FORTS**

- Haut pouvoir d'aspiration
- Système de nettoyage du filtre Push&Clean
- Fonction démarrage automatique
- Compact, facile à transporter



Référence
Z172156

**EXTRACTEUR DE POUSSIÈRE MIRKA 1230 L AFC 230V**

**MIRKA**

Puissance 1200 W  
 Dépression : 250 mbar  
 Débit 4500 l/min.  
 Poids : 14,5 kg  
 Garantie : 2 ans + 1 an

**POINTS FORTS**

- Grande contenance
- Haut pouvoir d'aspiration
- Démarrage automatique des ponceuses électriques



Référence
Z171487

<p><b>ESPACE PERSONNALISÉ</b> Retrouvez toutes vos informations et tarifs personnalisés en ligne</p>	<p><b>HOTLINE</b> Une question ? Contactez-nous au 01 49 06 24 72</p>	<p><b>CLIC &amp; COLLECT</b> Commandez vos produits en ligne et récupérez-les sous 3H en magasins</p>	<p><b>PAIEMENT 100% SÉCURISÉ</b> Payez vos achats en ligne en toute sécurité</p>
--	---	---	--

**ABRASIF DISQUE LR590  
DIAM 125 MM**



Référence	Contenance/unité de vente	Grain
Z158604	Par 10	60
Z158605	Par 10	80
Z158606	Par 10	100
Z158607	Par 10	120
Z158608	Par 10	180
Z158609	Par 10	240



**ABRASIF GARNITURE  
LR590 80X133**



Référence	Contenance/unité de vente	Grain
Z159899	Par 10	80
Z159900	Par 10	120



**ABRASIF DISQUE LR590  
DIAM 150 MM**



Référence	Contenance/unité de vente	Grain
Z151910	Par 10	60
Z151911	Par 10	80
Z151912	Par 10	100
Z151913	Par 10	120
Z151914	Par 10	180
Z160040	Par 10	240



**ABRASIF DELTA  
LR590 95X95**



Anti-encrassant, ultra résistant et doté d'une capacité d'abrasion durable. Excellent en gros grains pour les travaux de gros enlèvement de matière sur matériaux tendres (bois, plâtre, etc). Niveau de finition élevé en grains fins.

Référence	Contenance/unité de vente	Grain
Z159940	Par 10	60
Z159941	Par 10	80
Z159942	Par 10	120



**ABRASIF DELTA LR590 7T**



Référence	Contenance/unité de vente	Grain
Z159946	Par 10	60
Z159947	Par 10	80
Z159948	Par 10	120



**ESPACE PERSONNALISÉ**  
Retrouvez toutes vos informations et tarifs personnalisés en ligne



**HOTLINE**  
Une question ? Contactez-nous au 01 49 06 24 72



**CLIC & COLLECT**  
Commandez vos produits en ligne et récupérez-les sous 3H en magasins



**PAIEMENT 100% SÉCURISÉ**  
Payez vos achats en ligne en toute sécurité

### MÉLANGEUR EASYMIX SX30



Pour le mélange des matériaux de faible à moyenne viscosité. Avec embout M14, variateur de vitesse (0-760 Tours/min) et turbine de 120 mm.

Puissance : 1200 W  
Alimentation : 220 V ~ - 240 V ~ / 50 Hz  
Vitesse : 0-760 Tours/min  
Diamètre maxi broche : 120 mm  
Capacité maximale : 40 Kg  
Poids : 5,8 Kg  
Niveau sonore (LPA) 87,6 dB (A)  
Garantie : 1 an

Livré avec :  
1 turbine hélicoïdale (diamètre 120 mm)

**POINTS FORTS**

- 2 vitesses avec régulation de la vitesse en continu



Référence  
**SC5065**

### MÉLANGEUR EASYMIX SX60



Mélangeur robuste à main 2 vitesses avec 1600 watts et régulation de la vitesse en continu pour mélanger des substances visqueuses.

Puissance : 1600 W  
Alimentation : 230 V  
Vitesse : 0-660 Tours/min  
Diamètre maxi broche : 140 mm  
Capacité maximale : 60 Kg  
Poids : 6 Kg  
Niveau sonore (LPA) 87,6 dB (A)  
Garantie : NC

Livré avec :  
Turbine hélicoïdale (diamètre 140 mm)

**POINTS FORTS**

- Robustesse



Référence  
**SC5066**

# GUIDE DE CHOIX ASPIRATEURS

	REF	FONCTIONS	PUISSANCE	CUVE POLYETHYLENE	DÉBIT	DEPRESSION MAXI.	POIDS	
	<b>ASPIRATEUR AERO 21-01 PC</b> NILFISK	Z143655	• Aspirateur eau et poussières. • Décolmatage du filtre semi-auto "Push&Clean" + souffleur.	1250 W	20 L	3600 L/min	21 KPa	7,5 kg
	<b>ASPIRATEUR AERO 26-2L-PC-EU</b> NILFISK	AL5035	• Aspirateurs 3 en 1 : eau, poussières et liquides. • Système de nettoyage semi automatique Push and Clean. • Homologation pour la classe de poussières L.	1200 W	25 L	3700 L/min	23,5 KPa	10 kg
	<b>ASPIRATEUR ATTIX 33-2L IC</b> NILFISK	Z162714	• Aspirateur eau et poussières. • Classe de sécurité "L" pour poussières faiblement dangereuses (sable, terre, plâtre, ...). • Prise 230V asservie outils électriques avec variateur de puissance. • Nettoyage automatique du filtre InfiniClean™ en continu sans arrêt de l'aspirateur.	1400 W	30 L	4500 L/min	25 KPa	14,5 kg
	<b>ASPIRATEUR CTL MIDI I CLEANTEC</b> FESTOOL	Z173539	• Aspirateur eau et poussières. • Homologation pour la classe de poussières L.	1200 W	15 L	3700 L/min	24 KPa	11,3 kg
	<b>ASPIRATEUR CTL 36 E AC-PLANEX</b> FESTOOL	Z167407	• Aspirateur spécial pour ponceuse autoportée PLANEX. Homologation pour la classe de poussières L. • Décolmatage automatique du filtre principal AUTOCLEAN avec réglage en continu des intervalles de nettoyage.	1200 W	36 L	3900 L/min	24 KPa	15,2 kg

### ASPIRATEUR AERO 21-01 PC NILFISK

Aspirateur eau et poussières 20 L.

Garantie : 1 an.

Livré avec :

Flexible Ø 32 mm x 1,9 ml, 3 buses de nettoyage, Sac poussières synthétique, Tubes droits plastique 2 x 500 mm Ø 32 mm.

Puissance : 1250 W

Poids : 7,5 kg

Garantie : 1 an.

Décolmatage du filtre :

semi-automatique.

Débit : 3600 L/min

Cuve/réservoir : 20 L

Garantie 1 an

**POINTS FORTS**

- Fonction souffleur
- Décolmatage du filtre semi-automatique «Push&Clean»
- Filtre PET lavable classe M



LOT DE SACS SYNTHÉTIQUES POUR ASPIRATEURS  
Réf. Z134927

Référence  
**Z143655**

### ASPIRATEUR AERO 26-2L-PC-EU NILFISK

Aspirateurs 3 en 1 : aspiration poussières, liquides et souffler !

Moteur By-Pass à refroidissement indépendant

Sécurité surchauffe moteur à coupure automatique sur version "2L"

Fonction "Souffleur" de série

Utilisation possible "sans sac"

Filtre en PET lavable

Version "2L" certifiée classe sécurité "L"

Décolmatage semi-automatique du filtre

Puissance : 1200

Poids : 10 kg

Garantie : 1 an

Débit : 3700

Cuve/réservoir : 25L

Garantie : 1 an

Livré avec :

Complet avec tous les accessoires

**POINTS FORTS**

- Facile à transporter
- Cuve résistante et légère
- dispositif très utile pour faire fonctionner des outils électriques (perceuse, ponceuse...)



LOT DE SACS SYNTHÉTIQUES POUR ASPIRATEURS  
Réf. Z134927

Référence  
**AL5035**

## PRÉSERVEZ VOTRE TRÉSORERIE

UNE SOLUTION LOCATIVE SUR-MESURE



**Souplesse**

Un loyer adapté à votre capacité de remboursement.



**Simplicité**

Une charge financière répartie sur toute la durée du contrat. Les loyers sont déductibles en charge fiscale.



**Sérénité**

Une assurance tous dommages intégrée dans votre contrat.

Offre réservée aux professionnels, soumise à conditions sous réserve d'acceptation par LOCAM SAS. LOCAM SAS 94 Rue Bergam 42000 ST ETIENNE - Capital 11 520 000 Euros - RCS ST ETIENNE 310.880.315. Société de financement de droit agréée auprès de l'Autorité de Contrôle Prudenciel et de Résolution, soumise au Code Monétaire et Financier. Société de courtage en assurance immatriculée au registre des intermédiaires en assurance sous le numéro ORIAS 08046171 - www.orias.fr - APE 6491Z - Code TVA Euro.FR 22 310 880 315 - locam.fr



### ASPIRATEUR ATTIX 33-2L

**NILFISK**

**Aspirateur eau et poussières monophasé 30 L.**

Pour poussières faiblement dangereuses (sable, terre, plâtre, ...).

Puissance : 1400 W.

Poids : 14,5 kg.

Décolmatage du filtre : Automatique du filtre InfiniClean™

Débit : 4500 L/min.

Cuve/réservoir : 30 L.

Garantie : 1 an.

**Livré avec :**

Flexible 3,5m Ø 32 + poignée coudée, tubes droits inox 2 x 500mm Ø 36, sac d'évacuation, filtre cartouche PTFE lavable classe M, embouchure sol poussières 300 mm Ø 36, buse plate biseautée Ø 36, adaptateur outils électriques à débit variable.

**POINTS FORTS**

- **Système de nettoyage automatique du filtre InfiniClean™ en continu sans arrêt de l'aspirateur**
- **Filtre PTFE anti-adhérent**
- **Aspirateur de classe L**



LOT DE SACS SYNTHÉTIQUES POUR ASPIRATEURS  
Réf. Z134927

Référence **Z162714**

# GUIDE DE CHOIX NETTOYEURS

**NILFISK**



	Réf.	Fonction	Pression	Débit d'eau	Rotation moteur/pompe
NETTOYEURS HAUTE PRESSION ÉLECTRIQUES	AL5028	Nettoyeur haute pression électrique. • Livré avec Pistolet ERGO à couplage rapide des accessoires. • Enrouleur 15 m de flexible • Lance inox 4 en 1 avec 4 buses	120 bars	520 L/h	2800 tr/min
	AL4096	• Pistolet ERGO 2000 à couplage rapide des accessoires. • Enrouleur avec 15 m de flexible. • Lance à couplage rapide « 4 en 1 ». • Canon à mousse + bidon 2,5 litres	150 bars	570 L/h	2800 tr/min
	Z179525	Nettoyeur haute pression à moteur essence, puissant, autonome et robuste pour une mobilité absolue et un usage extérieur.	210 bars	770 L/h	3400 tr/min
	Z179528	Nettoyeur haute pression à moteur essence, puissant, autonome et robuste pour une mobilité absolue et un usage extérieur.	160 bars	740 L/h	3400 tr/min

### NETTOYEUR HAUTE PRESSION ÉLECTRIQUE MC 2C-120/520 XT NILFISK

Nettoyeur haute pression électrique qui possède un réservoir de détergent intégré et amovible. Le débit peut être réglé à la pompe. Dispose d'un marche/arrêt automatique.

Puissance : 2,3 kW

Réservoir détergent 2 L

5 m de câble

Enrouleur de flexible 15 m

Lance inox 4 en 1 avec 4 buses dont Rotabuse

Poids : 28,1 kg

Froide

Alimentation : 230 V

Débit : 520 L/h

Pression : 120 bars

Dimensions : 39,4 x 39,1 x 95,5 cm

Garantie : 1 an

**Livré avec :**

Pistolet ERGO à couplage rapide des accessoires, enrouleur avec 15 m de flexible HP et réservoir détergent amovible capacité 2 l

**POINTS FORTS**

- **Marche/arrêt automatique**
- **Réglage du débit à la pompe**
- **Réservoir de détergent intégré et amovible**



Référence **AL5028**

### NETTOYEUR HAUTE PRESSION MC 3C 150/570 XT NILFISK

Puissance : 3 kW

5 m de câble

Rotation moteur : 2800 tr/min

Froide

Débit : 570 l/h

Pression : 150 bars

**Livré avec :**

Pistolet ERGO 2000 à couplage rapide des accessoires, enrouleur avec 15 m de flexible, lance à couplage rapide « 4en1 », canon à mousse + bidon 2,5 litres

**POINTS FORTS**

- **Poignée ergonomique avec double rangement de lance**



Référence **AL4096**





**NETTOYEUR HP MC 4C-210/770 PE XT NILFISK**

Nettoyeur haute pression à moteur essence, puissant, autonome et robuste pour une mobilité absolue et un usage extérieur.

Puissance moteur : 6,5 CV - Honda essence GX200  
 Réservoir Essence : 3,1 l - Autonomie > 1h45 - Poids : 46 Kg  
 Froide  
 Débit : 770 L/h  
 Pression : 210 bars  
 Dimensions : 54 x 61 x 102 cm  
 Garantie : 1 an

**Livré avec :**  
 Pistolet PRO ERGO 2000, enrouleur avec 15 m de flexible HP, lance inox à couplage rapide « FLEXOPOWERPlus », seconde lance inox « TurboHammerPlus », valve thermique sécurité surchauffe pompe et Injecteur de détergent Basse Pression

**POINTS FORTS**

- Idéal pour une utilisation dans les zones où l'électricité n'est pas disponible



Référence  
**Z179525**

**NETTOYEUR HP MC 2C-160/740 PET NILFISK**

Nettoyeur haute pression à moteur essence, puissant, autonome et robuste pour une mobilité absolue et un usage extérieur.

Puissance moteur : 6,5 CV - Kohler essence SH265  
 Réservoir Essence : 3,6 l - Autonomie > 1h45 - Poids : 30 Kg  
 Froide  
 Débit : 740 L/h  
 Pression : 160 bars  
 Dimensions : 54 x 61 x 102 cm  
 Garantie : 1 an

**Livré avec :**  
 Pistolet PRO ERGO 2000, 10 m de flexible HP à couplage rapide, lance à couplage rapide « 4en1 », valve thermique sécurité surchauffe pompe de série et Injecteur de détergent Basse Pression.

**POINTS FORTS**

- Idéal pour une utilisation dans les zones où l'électricité n'est pas disponible



Référence  
**Z179528**

**MONOBROSSE «SANDY 2» 1800W ROMUS**

Monobrosse à disques pour poncer et lisser le béton, parquets, ragréages, etc.

Puissance : 1800 W.  
 Vitesse : 155 tr/min.  
 Câble : 15 m.  
 Disque : Ø 430 mm.  
 Livré sans disque ni accessoires.  
 Garantie : 1 an

**POINTS FORTS**

- Universelle et notamment pour disques lourds nécessitant plus de puissance d'entraînement

Référence  
**Z021682**



DISQUE PVC  
 ENTRAINEMENT  
 ABRASIFS  
 Réf. Z021663

**GAMME EUROMAIR : MATÉRIEL DE PROJECTION**

**ENSEMBLE PROJECT 8 - 40**

**EUROMAIR**

Ensemble de projection puissant et ergonomique composé d'une DROPPRO 8P et d'un compresseur EUROPRO 40.


La machine, maniable et facile à utiliser, possède une cuve inox de 45 L.

- L'ensemble comprend :
- 1 machine à projeter DROPPRO 8P
  - 1 tuyau Ø 25 mm x 8 m
  - 1 mallette comprenant :
    - 1 lance de projection ABS
    - 2 buses n°5 et 6
    - 2 balles et 1 vrille de nettoyage
    - 1 clé 6 pans Ø 7
  - 1 compresseur EUROPRO 40
  - 1 vide-sac
  - 1 enrouleur électrique 40 m x 3 x 2,5 mm<sup>2</sup>
  - 1 enrouleur électrique 40 m x 3 x 1,5 mm<sup>2</sup>
  - 1 rallonge d'air Ø 16 mm x 12,5 m
  - 1 rallonge air/produit Ø 25 mm x 5 m
  - 2 buses supplémentaires n° 4 et 7
  - 1 L de liquide de stockage

Puissance moteur : 1,1 kW  
 Débit : 0 à 12 kg/min

**POINTS FORTS**

Applications : produits pâteux (enduit de cuvelage, enduit film mince, enduit de lissage, gouttelette, décoratif), produits fibreux (pâte à papier, décoratif fibreux), produits d'imperméabilité, Revêtement Plastique Epais (R.P.E.), liège à projeter.



Nouveau

Référence  
**EU5119**

**PRÉSERVEZ VOTRE TRÉSORERIE**

UNE SOLUTION LOCATIVE SUR-MESURE



**Souplesse**  
 Un loyer adapté à votre capacité de remboursement.



**Simplicité**  
 Une charge financière répartie sur toute la durée du contrat. Les loyers sont déductibles en charge fiscale.



**Sérénité**  
 Une assurance tous dommages intégrée dans votre contrat.

Offre réservée aux professionnels, soumise à conditions sous réserve d'acceptation par LOCAM SAS. LOCAM SAS 94 Rue Bergem 42000 ST ETIENNE - Capital 11 520 000 Euros - RCS ST ETIENNE 310.880.315. Société de financement de droit agréée auprès de l'Autorité de Contrôle Prudentiel de Résolution, soumise au Code Monétaire et Financier. Société de courtage en assurance immatriculée au registre des intermédiaires en assurance sous le numéro ORIAS 08046171 - www.orias.fr - APE 6491Z - Code TVA Euro.FR.22.310.880.315 - locam.fr



## MACHINE À PROJETER COMPACT PRO 35

EUROMAIR

Ensemble composé d'une machine à projeter et d'un malaxeur séquentiel.

Alimentation : 230 V - 16 A - 50 Hz  
 Débit : 0 à 30 kg/min  
 Pression : 0 à 50 bar  
 Cuve : 70 L  
 Poids : machine 143 kg et malaxeur 75 kg

### APPLICATIONS :

Grande variété de produits applicables poudre et prêt-à-l'emploi :

- Avec pompe et lance mortier : mortiers traditionnels avec adjuvants, enduits hydrauliques, monocouches, enduits base chaux, enduits techniques & spéciaux à forte charge, rejointoiement...
- Avec pompe et lance I.T.E. : colles et enduits Isolation Thermique Extérieure, Revêtements Plastiques Epais, enduits hydrauliques allégés...

### POINTS FORTS

- Polyvalente : utilisation extérieur et/ou intérieur



Nouveau

Référence

EU8033

## MACHINE À RAGRÉAGE MIXPRO 28

EUROMAIR

Pompe de malaxage continu.  
 Dimensions et poids restreints, démontable en 4 parties pour un transport par une seule personne.

230 V / 16 A.  
 Débit d'eau constant (40 L/min) et sécurité manque d'eau.  
 Débit : 40 sacs de 25 kg par heure.  
 Cuve : 70 L.  
 Protection thermique moteur : oui.  
 Dimensions : 100 x 76 x 159 cm.  
 Poids : 120 kg.  
 Débitmètre : affichage digital.  
 Garantie : 1 an

### Livré avec :

1 tuyau produit Ø 25 x 15 m, 1 tuyau d'eau Ø 19 x 40 m avec GEKA, 1 tuyau de coulage Ø 19 x 2 m, 1 câble électrique 20 m avec prise, 1 clé de déblocage, 1 pièce de nettoyage tube de malaxage, 1 aérosol de montage rotor/stator, 2 balles de nettoyage.

### POINTS FORTS

- Mise en route en 5 min.
- Tuyau maxi. : 100 ml.



Nouveau

Référence

Z113863

## SANDBLASTPRO 30 L + E 40 + AÉRORÉFRIGÉRANT

EUROMAIR

Ensemble polyvalent conçu pour les petits travaux de décapage.

Compresseur : 546 L/min (air absorbé)  
 Pression :  
 • Sableuse : 6 bars  
 • Compresseur : 10 bars  
 Cuve/réservoir :  
 • Sableuse : 30 L  
 • Compresseur : 4,5 L  
 Poids :  
 • Sableuse : 32 kg  
 • Compresseur : 67 kg

### APPLICATIONS :

Remise à neuf de vieux meubles  
 Petits travaux de rénovation de façade  
 Nettoyage de pierres tendres  
 Préparation de surfaces métalliques (grilles, portails, etc.)  
 Restauration de véhicules anciens  
 Nettoyage de graffitis muraux  
 Gravure sur verre



Nouveau

Référence

EU8035

## MINI JET 120

EUROMAIR

Tous types d'enduits pelliculaires prêts à l'emploi : enduit de lissage, enduit de ratissage, enduit de cuvelage, enduit bitumineux

Moteur électrique : 2,2 Kw  
 Type de pompe : à vis volumétrique  
 Pompe : Jet 2  
 Poids : 62 Kg  
 Alimentation : 230 V / 50 et 60 Hz  
 Débit : 6 L/min  
 Pression : 120 bar  
 Cuve/réservoir : 57 L  
 Dimensions : 113 X 61 X 78 cm  
 Garantie : 1 an + 6 mois

### Livré avec :

Tuyau, pistolet, buse et mallette multi outils

### POINTS FORTS

- Compacte
- Tout type d'enduits prêt à l'emploi
- Démarrage sans fil



Référence

Z182278

### EUROSPRAY S

**EUROMAIR**

Pulvérisateur sans air pour tous types de peintures sur petits et moyens chantiers.

Débit : 1,6 L/min  
Pression : 200 bars

**POINTS FORTS**

- Panneau de commande simplifié
- Pompe à démontage rapide
- Canne d'aspiration pour puiser directement dans le seau

Référence	Puissance	Alimentation	Poids
EU1611	1 KW	230 V	21,5 kg



Nouveau

### EUROSPRAY PULSE

**EUROMAIR**

Pulvérisateur sans air avec pompe membrane hydraulique idéal pour les petits et moyens travaux de peinture en finition et injection.

Débit : 3,5 L/min  
Pression : 220 bars

Référence	Puissance	Alimentation	Poids
EU1618	1,5 KW	230 V	23 kg



Nouveau

### EUROSPRAY XL

**EUROMAIR**

Pulvérisateur sans air puissant et ergonomique conçu pour l'application de peintures et enduits pelliculaires prêts-à-l'emploi sur chantiers de grande taille.

Débit : 6,5 L/min  
Pression : 220 bars

**POINTS FORTS**

- Pompe à démontage rapide
- Béquille de basculement
- Facilement transportable et manipulable

Référence	Puissance	Alimentation	Poids
EU14497	3 KW	230 V	56 kg



Nouveau

### TURBINE BASSE PRESSION HVLP 9.5 PRO CONTRACTOR GRACO

Turbine 5 étages. Pour les travaux professionnels de haute finition. Pulvérisation dans n'importe quelle direction avec la technologie FlexLiner™ même à l'envers, changement de couleur en quelques secondes, sans gaspillage, nettoyage facile.

Contrôle du volume de produit.  
Contrôle du débit d'air.  
Contrôle de la largeur de jet.  
Poids : 19 kg.  
Alimentation : 230 V / 50 Hz.  
Pression : 0,7 bar.  
Garantie : Oui. Nous consulter.

**POINTS FORTS**

- 4 fois plus de productivité!
- Moins de bruit, une durée de vie plus longue avec démarrage/arrêt de la turbine sur le pistolet

Référence
Z165703



# GUIDE DE CHOIX

## BUSES POUR AIRLESS



Débit de sortie maximum			ST MAX/ CLASSIC		ULTRA MAX II			MARK MAX				
Inches	mm	L/min	395	595	695	795	1095	V		VII		X
0,007	0,18	0,2	•	•	•	•	•	Avec de la peinture	Avec de l'enduit Airless	Avec de la peinture	Avec de l'enduit Airless	Avec de l'enduit Airless
0,009	0,23	0,3	•	•	•	•						
0,011	0,28	0,5	•	•	•	•						
0,013	0,3302	0,7	•	•	•	•						
0,015	0,38	0,9	•	•	•	•						
0,017	0,43	1,2	•	•	•	•	•	•	•	•	•	
0,019	0,48	1,5	•	•	•	•	•	•	•	•	•	
0,021	0,53	1,8	•	•	•	•	•	•	•	•	•	
0,023	0,58	2,2		•	•	•	•	•	•	•	•	
0,025	0,64	2,5		•	•	•	•	•	•	•	•	
0,027	0,69	3,0			•	•	•	•	•	•	•	
0,029	0,74	3,4				•	•	•	•	•	•	
0,031	0,79	3,9					•	•	•	•	•	
0,033	0,84	4,4					•	•	•	•	•	
0,035	0,89	5,0						•	•	•	•	
0,037	0,94	5,6						•	•	•	•	
0,039	0,99	6,2							•	•	•	
0,041	1,04	6,8								•	•	
0,043	1,09	7,5									•	
0,045	1,14	8,2										•
0,051	1,3	10,6										•

### PULVÉRISATEUR ULTRA QUICK SHOT GRACO

Alimentation : batterie 18V  
 Taille de buse max : 0.016» / 0,41 mm  
 Compatible peintures acryliques, vernis, laques, solvants  
 Débit 138 bar  
 Garantie : 1 an  
**Livré avec :**  
 2 batteries, 1 chargeur, 2 filtres, 1 ceinture et 1 sac de transport

#### POINTS FORTS

- Meilleure productivité
- Le + léger du marché
- Fixation à la ceinture pour réduire la fatigue



Référence	Poids
G01492	2,9 kg

### PULVÉRISATEUR SUR BATTERIE GX21 GRACO

Appareil de pulvérisation compact et elle s'utilise à merveille avec les peintures de dispersion légères (rénovation intérieure par exemple) et les vernis.

Débit max.: 1,8 l/min  
 Pression de travail max.: 207 bar  
 Taille de buse max.: 521 (0,021")  
 Poids: 14 kg  
 Débit : 1,8L/min  
 Pression : 207 bar

**Livré avec :**  
 2x Batterie DEWALT 54V, 6ah FlexVolt Chargeur rapide, refroidi par ventilateur DEWALT

#### POINTS FORTS

- Sur batterie



Référence
G01471

### PULVÉRISATEUR PORTABLE AIRLESS ULTRA HH CORDLESS SUR BATTERIE GRACO

Pour les petits travaux de finition et retouches en peinture sur surfaces murales ou plafonds de faible envergure. Pulvérise sans air. Godet remplacé par des poches en plastique FlexLiner. GRACO

Pression 34 à 135 bars  
 Garantie : Oui. Nous consulter.

#### POINTS FORTS

- Le moyen le plus rapide de réaliser de petits travaux – approuvé par les professionnels !
- Perfect Airless Finish™ – finition lisse et régulière, quelle que soit la vitesse
- Fiabilité assurée – à chaque fois, pour chaque projet



Référence
Z165613

## PULVÉRISATEUR GX FF CORDLESS GRACO

Compact sur batterie avec flexible de 15 mètres

Débit max.: 1,5 l/min  
Pression de travail max.: 207 bar  
Taille de buse max.: 519 (0,019)

**Livré avec :**  
1 Pistolet, 1 tuyau haute pression, 2 batteries DEWALT 54V, 6ah FlexVolt, 1 chargeur rapide

### POINTS FORTS

- sur batterie : Autonomie
- cuve de 5 litres intégrée
- flexible court de 7,5 mètres facile à ranger, souple et confortable à manipuler
- mobilité pour peindre même si il n'y a pas d'électricité



Référence	Poids
G01484	15,90

## AIRLESS GX 21 + JETROLLER LITE GRACO

Rapide comme l'Airless, pratique comme le rouleau ! Jusqu'à 150 m<sup>2</sup>/h murs sur pistolet et 80 m<sup>2</sup>/h avec le JetRoller pour les travaux intérieurs. Compact et léger pour l'emporter partout.

Jusqu'à 150 m<sup>2</sup>/h au pistolet et 80 m<sup>2</sup>/h avec le JetRoller  
Poids 11,3 kg  
Débit 1,8 L/mn  
Pression 207 bar  
Garantie : Oui. Nous consulter.

**Livré avec :**  
Jet Roller Lite

### POINTS FORTS

- Productivité / Rapidité / Praticité
- Moins de projection de peinture avec le JetRoller
- Mise en service et nettoyage en seulement quelques minutes



Référence
Z160539

## AIRLESS CLASSIC S 395 PC HB GRACO

Gamme Medium. Idéal pour tous les travaux de pulvérisation. Excellent rapport qualité/prix.

Poids 14 kg  
Débit 1,8 L/mn  
Pression 227 bar  
Garantie : Oui.  
Nous consulter.

**Livré avec :**  
Pistolet 4 doigts  
FTX™-E, filtres (pistolet + collecteur), flexible BlueMax™ II 1/4 x 15 m, buse et support de buse



Référence
Z155481

## MARK V PRO CONTRACTOR BLUELINK GRACO

Pulvérisateurs électriques haut de gamme pour pulvérisation AIRLESS de peintures, produits ignifuges et enduits Airless destiné à des chantiers résidentiels et commerciaux plus grands.

Application de gestion des travaux et pulvérisateurs BlueLink.  
Poids : 66 kg.  
Débit : 4,3 L/min.  
Pression : 227 bars.

**Livré avec :**  
Flexible 15 mètres + flexible court de maniabilité + pistolet et 2 buses

### POINTS FORTS

- Application de gestion BlueLink™
- Châssis solide et résistant



Référence
Z173036

## MARK VII STANDARD GRACO

Pulvérisateurs MARK MAX adapté aux revêtements de viscosité moyenne à élevée afin d'offrir la meilleure performance de pulvérisation et une productivité maximale.

Application de gestion des travaux et pulvérisateurs BlueLink.  
Poids : 59 kg.  
Débit : 4,3 L/min.  
Pression : 227 bars

**Livré avec :**  
Flexible 15 mètres + flexible court de maniabilité + pistolet et 2 buses

### POINTS FORTS

- Application de gestion BlueLink™



Référence
Z173041

## MARK VII PRO CONTRACTOR BLUELINK GRACO

Pulvérisateurs électriques haut de gamme pour pulvérisation AIRLESS de peintures, produits ignifuges et enduits Airless destiné à des chantiers résidentiels et commerciaux plus grands.

Application de gestion des travaux et pulvérisateurs BlueLink.  
Poids : 79 kg.  
Débit : 8,3 L/min.  
Pression : 227 bars.

**Livré avec :**  
avec flexible 15 mètres + flexible court de maniabilité + pistolet et 2 buses

### POINTS FORTS

- Application de gestion BlueLink™



Référence
Z173038



**ESPACE PERSONNALISÉ**  
Retrouvez toutes vos informations et tarifs personnalisés en ligne



**HOTLINE**  
Une question ? Contactez-nous au 01 49 06 24 72



**CLIC & COLLECT**  
Commandez vos produits en ligne et récupérez-les sous 3H en magasins



**PAIEMENT 100% SÉCURISÉ**  
Payez vos achats en ligne en toute sécurité

## MARK X PRO CONTRACTOR BLUELINK

Pulvérisateurs électriques haut de gamme pour pulvérisation AIRLESS de peintures, produits ignifuges et enduits Airless destiné à des chantiers résidentiels et commerciaux plus grands.

Application de gestion des travaux et pulvérisateurs BlueLink.  
Débit : 6 L/min.  
Pression : 227 bars.

**Livré avec :**  
Flexible 15 mètres + flexible court de maniabilité + pistolet et 2 buses

### POINTS FORTS

- Application de gestion BlueLink™



Référence

Z173037

## ST MAX 595 HB BLUELINK

Pulvérisateurs de peinture airless électriques moyenne gamme pour peintres professionnels.

Application de gestion des travaux et pulvérisateurs BlueLink.  
Poids : 33 kg.  
Débit : 2,6 L/min.  
Pression : 227 bars

**Livré avec :**  
Flexible 15 mètres + flexible court de maniabilité + pistolet et 2 buses

### POINTS FORTS

- Application de gestion BlueLink™



Référence

Z173027

## ULTRA MAX 795 PRO CONTRACTOR BLUELINK

Pulvérisateurs électriques pour pulvérisation AIRLESS de peintures destiné à de plus gros travaux d'habitation et de bâtiments commerciaux.

Application de gestion des travaux et pulvérisateurs BlueLink.  
Poids : 52 kg.  
Débit : 4,1 L/min.  
Pression : 227 bars.

**Livré avec :**  
Flexible 15 mètres + flexible court de maniabilité + pistolet et 2 buses

### POINTS FORTS

- Application de gestion BlueLink™



Référence

Z173029

## ULTRA MAX 795 STANDARD BLEULINK

Pulvérisateur à un pistolet ou, occasionnellement, à deux pistolets de projets dans des constructions résidentielles, commerciales ou industrielles.

Application de gestion des travaux et pulvérisateurs BlueLink.  
Poids : 45 kg.  
Débit : 4,1 L/min.  
Pression : 227 bars.

**Livré avec :**  
Flexible 15 mètres + flexible court de maniabilité + pistolet et 2 buses

### POINTS FORTS

- Application de gestion BlueLink™



Référence

Z173032

## ULTRA MAX 695 PRO CONTRACTOR BLUELINK

Pulvérisateurs électriques pour pulvérisation AIRLESS de peintures destiné à de plus gros travaux d'habitation et de bâtiments commerciaux.

Application de gestion des travaux et pulvérisateurs BlueLink.  
Poids : 50 kg.  
Débit : 3,6 L/min.  
Pression : 227 bars.

**Livré avec :**  
Flexible 15 mètres + flexible court de maniabilité + pistolet et 2 buses

### POINTS FORTS

- Application de gestion BlueLink™



Référence

Z173028

## ULTRA MAX 1095 PRO CONTRACTOR BLUELINK

Pulvérisateur à un pistolet ou, occasionnellement, à deux pistolets de projets dans des constructions résidentielles, commerciales ou industrielles.

Application de gestion des travaux et pulvérisateurs BlueLink.  
Poids : 64 kg.  
Débit : 1,2 L/min.  
Pression : 227 bars.

**Livré avec :**  
Flexible 15 mètres + flexible court de maniabilité + pistolet et 2 buses

### POINTS FORTS

- Application de gestion BlueLink™



Référence

Z173030

# ZOLPAN

L'EXPERTISE QUI CHANGE TOUT

- 430 INDEX ALPHABÉTIQUE  
PRODUITS
- 435 INDEX ALPHABÉTIQUE  
FOURNISSEURS
- 440 CONDITIONS GÉNÉRALES  
DE VENTE MAGASINS CLIENT  
PROFESSIONNEL
- 442 NOS POINTS DE VENTE  
ZOLPAN

# DÉFIEZ LE TEMPS



## Technologie Atmo Flex




DISPONIBLE EN D2 FILMS MINCES & D3 REVÊTEMENTS SEMI-EPAIS

**ZOLPAN**  
L'EXPERTISE QUI CHANGE TOUT



### A

Abranet	408
Abrasifs à main en feuille	213
Abrasifs en rouleau	214
Abrasifs Festool	392
Abrasifs Primex	410
Abysse	32
Accélérateur séchage	113
Acétone	208
Acide chlorhydrique	208
Acrysol	372
Acrysol Tec	372
Adhésif ext	245
Adhésif multi usage	243
Adhésif plâtrage	245
Adjuvant SR	144
Aero 26-21 PC EU	413
Airless 395 Classic	424
Airless Fin	182
Algidécap NG	74
Algimouss	76
Alginet Flash	78
Alltek Exterior	193
Alltek SF30	183
Alltek Spray Y-Max	186
Alltek Tekjoint allégé	185
Alltek WW203	186
Alltek X	186
Alltek Y-Max	186
Alltekjoint	185
Allteklight Blue Hydrofuge	185
Allteklight LF50	183
Allteklight LG300	179
Allteklight LM150	179
Allteklight Roller Lm200	179
Allteklight UL	180
Ancorprim/Ancorprim'O	158
Anti-m EKOR	77
Armafond B/P-PA 16l	114
Armaterm 101FX / 201FX / 202 FX / 301FX	115
Armaterm Colle 3C+	111
Armaterm Colle Acryl	112
Armaterm Colle Poudre	112
Armaterm Colle Poudre EG	113
Armature STD	113
Armenduit FX	113
Artis 2 en 1 sac	178
Artis Décap Flash	74
Artis Décap Hydro	74
Artis Grains Marbre	116
Artis Nett Façade	76
Aspi CTLC Sys I-Basic CLEANTEC	395

Aspirateur Aero 21 01 PC ALTO	413
Aspirateur CTL 36 E AC	396
Aspirateur CTL MIDI I CLEANTEC	396
Attix 33-2L IC 220-240V	414

### B

Bâche de protection	246
Bâche Dulyfix	246
Bâche Éco	246
Bâche feutre absorbante	245
Bâche Protecsol	246
Bâche zippée pour porte	245
Balai chantier COCO 60 106	205
Balai colleur	223
Banc de plâtrier COBRA	389
Bande à joint original	184
Bande armée pour angle	184
Bande joint	184
Bask Greenfit	248
Basket Alice	247
Basket Hallo	248
Basket Monti Black	247
Basket Running S1P	247
Bermudas	254
Bioalkyd	32
Bioalkyd Prim	23
Bleu Lissage	187
Bleu Surfin	187
Bobine ouate	206
Brosse à encoller	223
Brosse de pouce	220
Brosse spid métal convexe	206
Brosses plates	218/219/221
Brosses radiateurs	219/221
Brosses réchampir	218/219/221
Brosses tableau	219

### C

Cachet blanc	179
Cachet bleu NF	183
Cale	215
Calenzo Fond	82
Calenzo Lisse / taloché	90
Cales PVC orange	120
Calicot Tarlatane	178
Camions	233
Cap Nord	42
Cellomur®	106
Cellomur® Ultra	107
Chauffage électrique - air pulsé C3	379
Chauffage gaz Propane - BLP17	379
Chaussure haute Buffalo	248
Chev ND K	120
Chev R TFIX	110

Chiffons Tricot	206
Ciseau Colleur Finny	237
Cofa Prim	24
Cofa Sil Mat	36
Cofabrill	36
Cofaline	37
Cofavelours	36
Colle LE 43	375
Colle murale	282
Colle TDV	282
Combinaison jetable WEEPRO	255
Comus Piscine	147
Comustherm'O	50
Conerto	51
Couteau Enduire Inox	233
Couteau Marouffier	234
Couteau Parfaitliss	233
Couteau sol Delphin 91150	236
Cover Xpress	26
CP 35	418
Création 40 à Coller	320
Création 40 CLIC	318
Création 40 Rigid	322
Création 55 à Coller	326
Création 55 CLIC	324
Création 55 Rigid	328
Cross 180	385
Cross 250	386
CTLC MIDI I-Basi CLEANTEC	395
Cutters et Lames	235

### D

Dalles et panneaux muraux décoratifs	286
Dallnet goutte eau	149
Double face toile	243
Décolle papiers	272
Décolleuse BS-5	378
Décolleuse Duro-Stripper 2.0	378
Dégrip'Express	77
Dégriseur Bois	57
Dégrossissage	186
Delta HYBR DTSC 400 3,0 I-Plus	398
Demi masque A2P3 Bi-Filtres	251
Deos II Delta 663 100x152x152	406
Deros diam 125 150mm 5	407
Deros II 5650 125/150	407
Deros II 750 175mm exc. 5.0	407
Deros II Pro	407
Dérouillant phosphatant	156
Détergent dérochant	157
Diluant cellulosique	204
Diluant Epoxy	170
Diluant métal sol	160



Diluant R / REX .....	126
Diluant synthétique .....	170/204
Disque entraînement 332727A .....	417
Durcisseur .....	178
Durcisseur Epoxy 766004 .....	164
Durcisseur PU 775004 .....	165/169
<b>E</b>	
Easy Oil .....	66
Easycover .....	244
Easymix .....	412
EC3 .....	180
EC45 Résine fibré .....	180
Échelle Flex-up .....	389
Éclisse PVC .....	120
Ecorock duo PR .....	108
EJH8 Enduit Poudre .....	185
Ejothem H2 .....	110
Enduit à joint EJ3H .....	185
Enduit EJ1H .....	185
Enduit gras à laquer .....	183
Enduit rebouchage .....	181
Enduit TX110 .....	181
Enrouleurs .....	380
Entoilé PVC .....	119
Éponges .....	205
Éponges abrasives .....	215
Époussette .....	223
Équation 3D .....	88
Équation Atmo Flex .....	89
Équation Lisse Mat .....	88
Équation Taloché .....	89
Ermo Plio Façade .....	83
Ermo Prim 25 kg .....	26
Ermo Satin .....	42
Ermocryl .....	38
Ermocryl Façade .....	83
Ermocryl SE .....	88
Ermocryl Siloxane .....	83
Eurospray Pulse .....	420
Eurospray S .....	420
Eurospray XL .....	420
Extracteur Pouss MIRKA 1025 L .....	409
Extracteur poussière 1230 LAFC .....	409
Extrait de Javel .....	208
<b>F</b>	
Fercoat .....	96/136/161
Fibarex .....	193
Fibre renfort angle .....	119
Film polyane .....	246
Fixateur u2100 .....	375
Fixnet 40 .....	149
Fkd-max c2 .....	109
Fond dur .....	64
Fongi + .....	76/157
<b>G</b>	
G300 .....	384
Galettes A2P3 / ABEK2P3 .....	251
Gant blanc .....	253
Gant Dulytek .....	253
Garnimur .....	179
Garniture abrasif .....	215
Gazons .....	348
GE 33 .....	42
GE5 + Housse + VCE33LMC .....	403
Gel nettoyant .....	156
Gilet .....	255
Giraffe GE6 .....	404
Grattoir .....	236
Grip A500 .....	362
GX 21 Cordless .....	423
GX FF Cordless .....	424
GX21+ Jetroller Lite .....	424
<b>H</b>	
Hayelak .....	40
Home Déco .....	310
Huile environnement .....	66
Huile terrasse bardage .....	61
Humi-block .....	178
Humistop .....	178
HVLP Procontractor 9.5 .....	421
Hybride ETSC 125 3,0 I-Plus .....	398
Hybride RTSC 400 3,0 I-Plus .....	398
Hydr'Ermo Prim .....	24
Hydracryl+ .....	38
Hydro 10/22/33 .....	34
Hygromètre FHM 10 .....	240
<b>I</b>	
Imperio 3D .....	93
Isocompact 34 .....	109
Isover ETICS 35 .....	108
<b>J</b>	
Joltec Inter .....	92
Joltec Lisse Mat .....	93
Joltec taloché GF/GG .....	94
Joltexane taloché GF/GG .....	94
Junior 200 .....	384
<b>K</b>	
Kit Boîte Blueline .....	184

Kit Demi-Masque Confort .....	251
Kit Parfailliss spec. plaquiste .....	234
<b>L</b>	
Lame de Scie Circulaire 2x20TF .....	401
Lame de Scie Universelle USB .....	401
Lame OSC USB 78/42/BI/OSC/5 .....	401
Lame Racloir .....	236
Lame Scie 491952 .....	400
Lame Scie SSB 32/OSC .....	401
Lankomur Fin 1001 .....	194
Lankorep 732 Façade .....	190
Lankorep Fin 730 .....	190
Lankorep Fin Rapide 770 .....	191
Lankorep Rapide 735 .....	191
Lankorep Structure 731 .....	190
Laser Multi Plans .....	241
Le Reboucheur .....	181
Leros Prem 1230 L AFC .....	406
Leros-s 950CV .....	406
Lingettes .....	207
LSC HW 160x2,2x20 W28 .....	401
LVT Rigid 55 .....	316
<b>M</b>	
Maillet anti-rebonds .....	237
Majolit 2000 .....	51
Maltenzzo fin NHL .....	190
Maltenzzo réparation NHL .....	190
Manche balai .....	205
Manchon AG Rotalotex .....	230
Manchon Golfaden .....	226
Manchon Laqueur .....	228
Manchon Mèche/Super Mèche .....	227
Manchon Microfibres .....	229
Manchon Mousse Floquée .....	229
Manchon spécial Acrylique .....	230
Manchon texture .....	227
Manchons antigouttes .....	226
Manchons radiateurs .....	226
Maoline .....	23
Maoprimer .....	25
Maotop .....	33
Marchepied Maxibat .....	389
Mark V Pro Contractor .....	425
Mark VII Pro Contractor .....	425
Mark VII Standard .....	425
Mark X Pro Contractor .....	426
Masq Easy Film PE .....	244
Masq Krepp précision .....	243
Masq précision UV .....	243
Masquage précision .....	243
Masquage pro .....	242
Masque complet Confort .....	251

Masques Antiaero FFP 1/2/3 .....	252
Massicot LP - 650 .....	238
Mastic Acrylique .....	201
Mastic blanc .....	203
Mastic fibré .....	195
Mastic Granite / Super Granite .....	195
MC 2C 160 740 PE T .....	416
MC 2C-120/520 XT EU .....	415
MC 3C-150/570 XT 13A .....	415
MC 4C 210 770 PE XT .....	416
Méga-Scraper .....	237
Mesure à ruban .....	238
Métal PU 274 .....	169
Métal PU 374 .....	165
Metal'o Bros 517 .....	167
Metalantico 220 .....	168
Metalkyd 314 .....	166
Metalkyd 329 .....	168
Metalkyd 332 .....	167
Metalkyd Bros .....	167
Metalpox 366 .....	164
Metalprim .....	169
Metalprim 120 .....	166
Metylan Expert .....	273
Metylan Intisse .....	273
Minijet 120 .....	419
Mixpro 28 .....	419
Monobrosse .....	417
Monture Radiateur .....	231
Monture sans Vis .....	231
Monture Ultra légère .....	231
Mousse EXP Multi-usages .....	200
Mousse PU collage isolant .....	111
Multifonction .....	180
Mur Airless .....	182
Murex .....	192
Murinter .....	182
<b>N</b>	
Natec Acryl Façade .....	87
Natec Mat / Velours .....	39
Natec Peint08 .....	87
Natec Prim .....	25
Natilane Sil .....	87
Nett Universel .....	207
Nett Vitres .....	207
Nettoyant Multi-usages .....	76/156
Nettoyant SG .....	99
Nigatex .....	37
<b>O</b>	
Océanic .....	65
ODE 2-100 EC SET L-B Ponceuse .....	404
Ondi Pur .....	31

Ondi + .....	30
Ondi + Prim .....	22
Ondilak Collect .....	28
Ondimat Ultra .....	29
Ondine .....	22
Ovalit Ultra .....	283
<b>P</b>	
Pack 36 Masq 50m x 48 mm .....	242
Pantalons .....	254
Papier Peint Bâtiment .....	268
Parfaitbox .....	231
Pate à rénover .....	202
Pattex Néoprène Liquide .....	198
Pattex PI 100 Hight Tack .....	199
Pattex PI Premium .....	198
Pattex PI200 .....	199
Pattex PI300 .....	199
PD 2G 18.0-EC/5.0 SET .....	403
Peinture Anti-humidité .....	50
Peinture HT .....	170
Peinture SG .....	99
Perc visseuse TXS 12 2.5 set .....	402
Perche .....	232
Perf BHC18 HPC 4,0 I-Plus .....	402
Perforateur burinage che 5-40 .....	405
Perforateur che 18.0-ec/5.0 .....	405
Perforateur filaire che 2-28 .....	405
Pics anti Pigeons .....	238
Pistolet cartouche Pro .....	195
Pistolet CTC .....	202
Planex LHS 2 225/EQI Plus .....	397
Plateau diam 150 .....	407
Platoir à gréser .....	240
Platoir Bi-Flex .....	240
Platoir Déco Inox .....	240
Platoir Inox .....	240
Polycol .....	272
Polyrenov .....	203
Polyrenov blanc .....	203
Ponceuse ETS EC150 5EQ Plus .....	398
Ponceuse Excentrique ORE 125-2 .....	404
Ponceuse Planex LHS 2-M 225E .....	397
Ponceuse Pro 150 FEQ-Plus .....	397
Ponceuse RO 90 DX FEQ .....	397
Ponceuse rotative ORE 5 150 .....	404
Ponceuse RTS 400 REQ-Plus .....	398
Powerstation SYS-P .....	399
Pret à Peindre Déco .....	276
Prim'air .....	23
Primaire Epoxy 110 .....	143
Primaire PAH .....	158
Primaire PU 220 .....	143
Primaire Sol 100 / 200 / 300 .....	127

Primaire Universel .....	158
Primépox 166012 .....	164
Proalkyd .....	35
Profil Angle .....	119
Profil Angle entoilé Alu .....	120
Profil Arrêt .....	119
Profil Départ PVC .....	119
Profil Goutte eau .....	119
Profilés Décoratifs .....	284
Projecteur chantier duo .....	399
Projecteur multi batterie .....	381
Projecteurs LED .....	380
ProsPrayer 3 .....	78
Protection SG .....	98
Protections Murales .....	290
PSE blanc .....	106
PSE Nextherm .....	107
Pulvérisateurs .....	239
PVC Déco 30/55 à coller .....	314
PVC Déco 30/55 clic .....	312
PVC orange .....	242
<b>Q</b>	
Quartzcolor .....	146
Quelyd Optima 2 .....	283
Quelyd Perfect .....	273
Quelyd SM3 .....	273
<b>R</b>	
Rebmur .....	181
Rebmur Express .....	181
Reparcoat .....	137/150
Reparex .....	191
Reparex Fibré .....	191
Reparex Granité/Super Granité .....	192
Rev'métal .....	96/136/161
Revcoat .....	135/150
Revela .....	288
Revétanche Protect .....	145
Revétanche PU .....	144
Revlith .....	134
Revprim .....	134
Revsun Antico .....	135
Revtoit Acryl .....	135
Riflard Maçon .....	236
Rouge Gouttelette .....	187
Roulette à maroufler duo .....	237
Roundy kit Abranet .....	408
Ruban Signalisation 1518 .....	238
Rubson Énergie .....	200
Rubson Mastic SA2 Sanitaire .....	201
Rubson Mousse Expansive .....	200
Rustol-Owatrol .....	157

S

Sableuse ..... 418  
 Sacs Gravat ..... 209  
 Sacs Poubelle ..... 209  
 Satizol HES ..... 60  
 Satizol Imprégnation ..... 59  
 Satizol Mat/Satin ..... 61  
 Satizol Opaque ..... 59  
 Satizol Performance ..... 60  
 Saturateur bois ..... 62  
 Saturateur BS Environnement ..... 62  
 Scala Stucco ..... 51  
 Scalp Anti - M ..... 76  
 Scalp Renovexpress ..... 76  
 Scalpex Aqua ..... 75  
 Scalpex EKO'R ..... 75  
 Scalpex NW ..... 74  
 Scalpfuge 35 ..... 76  
 Scalpfuge Color ..... 137  
 Scalplik Décap Sec NW ..... 74  
 Scie Plongeante TS 55 ..... 400  
 Scie PSC 420 LI 5,2 EBI Plus ..... 399  
 Scie sans fil pour matériaux ..... 400  
 Scie saut PS 420 EBO plus carv ..... 400  
 Scie sauteuse JS 18 ..... 405  
 Scrap/Lacenet ..... 378  
 Scraper ..... 236  
 Scraper Automatique ..... 237  
 Siccazol ..... 57  
 Silenzzo Fond ..... 82  
 Silenzzo Lisse / Taloché ..... 90  
 Silextra Lisse ..... 85  
 Silextra Prim ..... 81  
 Silextra Taloché FX ..... 116  
 Silice HN 31/38 ..... 126  
 Silice SC 01/2 ..... 126  
 Sintobois ..... 202  
 Sintofer ..... 202  
 SI C320 Ardasol ..... 366  
 SI C330 Trafic ..... 366  
 SI C520 Ardasol F ..... 366  
 SI C740 ..... 366  
 Sols PVC Classés ..... 336  
 Sols PVC Résidentiel ..... 334  
 Sols Stratifiés Déco ..... 304  
 Sols Textiles et Naturels ..... 346  
 Solvapeint ..... 204  
 Spalter ..... 219  
 Spyder ..... 386  
 St Marc Lessive ..... 207  
 St Marc Oxydrine ..... 207  
 St Max 595 PC PRO HB ..... 426  
 Station Nettoyage ..... 232

Stix A300 Multi Floor ..... 373  
 Stix A340 LVT Project ..... 373  
 Stix A800 Premium ..... 373  
 Stop Fissure ..... 195  
 Styzol Acryl ..... 86  
 Styzol Atmo Flex ..... 85  
 Styzol Hydro Léger ..... 84  
 Styzol Thixo ..... 85  
 Suncoat Premium ..... 146  
 Sunrev ..... 146  
 Super 8 ..... 49  
 Svp Aqua ..... 65  
 Systexx ..... 280

T

Table Colleur ..... 388  
 Tapetech Banjo Muddog ..... 184  
 Télémètres ..... 241  
 Testeur d'Humidité ..... 240  
 Thixacryl ..... 147  
 Thixorev Fibré gris ..... 143  
 Toile Armature ZA ..... 92/144  
 Toile Armature ZF ..... 92/150  
 Toile de Rénovation ..... 275  
 Toile Orange ..... 242  
 Toiles de verre à peindre ..... 280  
 Top 8 ..... 49  
 Top Confort Mat ..... 47  
 Top Isol Confort ..... 47  
 Top Isol Rapid ..... 46  
 Top Isol Velours ..... 46  
 Top Mat Ultra ..... 49  
 Top Net Mat / Velours ..... 48  
 Top Prim Epoxy ..... 46  
 Top Renov Mat ..... 46  
 Top Sil Mat / Velours ..... 48  
 Totem 2 Box 180/250 ..... 387  
 Touprelith F ..... 193  
 Trait'plus Performance ..... 57  
 Transit Tex/Transit Tex Max ..... 330  
 Tréteau Bois ..... 388  
 Trousse Alu Choc ..... 234  
 TX110 ..... 181

U

U-tack ..... 375  
 Ultra Quickshot ..... 423  
 Ultra Solmur A ..... 128  
 Ultramax HHDC ..... 423  
 Ultramax II 1095 PRO Contractor ..... 427  
 Ultramax II 695 PRO Contractor ..... 426  
 Ultramax II 795 PRO Contractor ..... 427  
 Ultramax II 795 Standard ..... 427

Ultrasol Hydro ..... 128  
 Ultrasol PU ..... 129/145  
 Ultrasol Route ..... 129  
 Ultratex Premium ..... 144  
 Uzin KE 12 / 28/ 62/ 68/ 2000s ..... 374  
 Uzin MK 140 ..... 375  
 Uzin NC 133/135/148 ..... 367  
 Uzin NC 165 Turbo ..... 368  
 Uzin NC 170 Levelstar ..... 368  
 Uzin NC 172 Biturbo ..... 367  
 Uzin nc 888 S ..... 368  
 Uzin PE 275/280/375/470/650 ..... 362

V

Valise de Soudeur ..... 239  
 Vernis EXP ..... 63  
 Vernis Gel Biosource ..... 62  
 Vfloor Hydro ..... 303  
 Vynymur ..... 282  
 Visseuse DWC 18-4500 ..... 402  
 Vitality Deluxe ..... 301  
 Vitality Original ..... 300  
 Vitality Style ..... 301  
 Vitality Superb Hydro ..... 302  
 Vitrificateur Parquet Environnement ..... 65  
 Vitrificateur VP ..... 64

W

Waterproof Barrier ..... 77  
 White Spirit ..... 204

Z

Z Satin ..... 40  
 Zolfix ..... 27  
 Zolmetal ..... 160  
 Zolpabois Acryl ..... 58  
 Zolpabois Classic ..... 59  
 Zolpafer Fac ..... 41/159  
 Zolpafer Hydro ..... 41/160  
 Zolpafix 100 ..... 81/134  
 Zolpafix Granite ..... 81  
 Zolpan 410 ..... 79/137  
 Zolpan 420 ..... 79  
 Zolpan Mat ..... 86  
 Zolpaprime ..... 82  
 Zolprim Express ..... 25  
 Zolverniss Mer Montagne ..... 63

# GAMME HYDRACRYL<sup>+</sup>

LE PLEIN D'EXPERTISE,  
LE PLEIN D'ÉCONOMIES !



NOUVEAUTÉ

La solution ecolabel pour grands chantiers intérieurs :

- + couvrante
- + tendue
- + facile à appliquer

**ZOLPAN**  
L'EXPERTISE QUI CHANGE TOUT



EU Ecolabel : FR/044/050

**A**

**ALGIMOUSS**

Algidécap ..... 74  
 Algimouss ..... 76  
 Alginet Flash ..... 78  
 Prosprayer 3 ..... 78

**ALTO NILFISK ADVANCE**

Aéro 26-2L PC EU ..... 413  
 Aspirateur Aero 21 01 PC Alto ..... 413  
 Attix 33-2L IC 220-240V ..... 414  
 MC 2C 160 740 PE T ..... 416  
 MC 2C-120/520 XT EU ..... 415  
 MC 3C-150/570 XT 13A ..... 415  
 MC 4C 210 770 PE XT ..... 416

**ARDEA**

Acétone ..... 208  
 Acide Chlorhydrique ..... 208  
 Diluant Cellulosique ..... 204  
 Diluant Synthétique ..... 204  
 Extrait De Javel ..... 208  
 Solvapeint ..... 204  
 White Spirit ..... 204  
 White Spirit Désaromatisé ..... 204

**ARTIS**

Accélérateur Séchage ..... 113  
 Acrysol ..... 372  
 Acrysol Tec ..... 372  
 Airless Fin ..... 182  
 Artis 2 En 1 Sac ..... 178

Artis Décap Flash ..... 74  
 Artis Décap Hydro ..... 74  
 Artis Grains Marbré ..... 116

Artis Nett Façade ..... 76  
 Balai Colleuse ..... 223  
 Bleu Lissage ..... 187  
 Bleu Surfin ..... 187

Brosse à Encoller ..... 223  
 Brosse De Pouce ..... 220  
 Brosses Plates ..... 218/219/221  
 Brosses Radiateurs ..... 219/221  
 Brosses Réchampir ..... 218/219/221  
 Brosses Tableau ..... 219

Calicot Tartatane ..... 178  
 Colle Murale ..... 282  
 Colle Tdv ..... 282  
 Décolle Papiers ..... 272  
 Dégrossissage ..... 186  
 Diluant Métal Sol 1L ..... 160

Époussette ..... 223  
 Garnimur ..... 179  
 Manchon Laqueur ..... 228  
 Manchon Mousse Floquée ..... 229

Manchon Spécial Acrylique ..... 230  
 Manchon Texture ..... 227  
 Manchons Antigouttes ..... 226  
 Manchons Radiateurs ..... 226  
 Masquage Pro ..... 242  
 Mastic Acryl ..... 201  
 Mastic Fibré ..... 195  
 Mastic Granite / Super Granite ..... 195  
 Monture Radiateur ..... 231  
 Monture Sans Vis ..... 231  
 Monture Ultra Légère ..... 231  
 Mousse PU Collage Isolant ..... 111  
 Multifonction ..... 180  
 Nett Universel ..... 207  
 Nett Vitres ..... 207  
 Pack 36 ..... 242  
 Perche Télésopique Alu ..... 232  
 Polycol ..... 272  
 PVC Orange ..... 242  
 Rebmur ..... 181  
 Rebmur Express ..... 181  
 Reparex ..... 191  
 Reparex Fibré ..... 191  
 Reparex Granite ..... 192  
 Reparex Super Granite ..... 192  
 Rouge Gouttelette ..... 187  
 Spalters ..... 219  
 Toile Orange ..... 242  
 Vinyumur ..... 282

**B**

**BIC BLANCHISSERIE**

Bobine Ouate ..... 206  
 Chiffons Tricot ..... 206

**BLANCHON**

Dégriseur Bois ..... 57  
 Easy Oil ..... 66  
 Fond Dur ..... 64  
 Huile Environnement ..... 66  
 Huile Terrasse Bardage ..... 61  
 Océanic ..... 65  
 Saturateur Bois ..... 62  
 Saturateur BS Environnement ..... 62  
 SVP Aqua ..... 65  
 Trait'plus Performance ..... 57  
 Vernis Exp ..... 63  
 Vernis Gel Biosource ..... 62  
 Vitricificateur Parquet Environnement ..... 65  
 Vitricificateur VP ..... 64

**BOSTIK**

Grip A500 ..... 362  
 Quelyd Optima 2 ..... 283  
 Quelyd Perfect ..... 273

Quelyd SM3 ..... 273  
 SI C320 Ardasol ..... 366  
 SI C330 Trafic ..... 366  
 SI C520 Ardasol F ..... 366  
 SI C740 ..... 366  
 Stix A300 Multi Floor ..... 373  
 Stix A340 LVT Project ..... 373  
 Stix A800 Premium ..... 373

**C**

**CEBA**

Enrouleurs ..... 380  
 Proj. Multi Batterie ..... 381  
 Projecteurs LED ..... 380  
 Projecteurs LED ..... 381

**COMUS**

Ancorprim ..... 158  
 Comus Piscine ..... 147  
 Comustherm'O ..... 50  
 Peinture Anti-Humidité ..... 50

**D**

**DANTHERM SOVELOR**

Chauffage Élect. Air Pulsé C3 ..... 379  
 Chauffage Gaz Prop. B1p17 ..... 379

**DPE - ABAX INDUSTRIES**

Cartouche Polyrenov ..... 203  
 Polyrenov Blanc ..... 203

**DULARY**

Bâche De Protection ..... 246  
 Bâche Dulyfix ..... 246  
 Bâche Éco ..... 246  
 Bâche Feutre Absorbante Étanche ..... 245  
 Bâche Protecsole ..... 246  
 Bâche Zippée Pour Porte ..... 245  
 Bask Greenfit ..... 248  
 Basket Alice ..... 247  
 Basket Hallo ..... 248  
 Basket Monti Black ..... 247  
 Basket Running S1P ..... 247  
 Bermudas ..... 254  
 Chaussure Haute Buffalo ..... 248  
 Combinaison Jetable Weepro ..... 255  
 Demi Masque A2P3 Bi-Filtres ..... 251  
 Film Polyane ..... 246  
 Galettes A2P3 ..... 251  
 Galettes ABEK2P3 ..... 251  
 Gant Blanc ..... 253  
 Gant Dulytek Gripflex ..... 253  
 Gant Dulytek Protect ..... 253  
 Gilet Léger ..... 255

Kit Demi- Masque Confort ..... 251  
 Masque Complet Confort ..... 251  
 Masque Ffp1 Slnr X20Masq ..... 252  
 Masques Antiaero Ffp1/Ffp2/Ffp3 ..... 252  
 Pantalons ..... 254  
 Sacs Gravat ..... 209  
 Sacs Poubelle ..... 209

**DURIEU**

Rustol-Owatrol ..... 157

**E**

**EJOT**

Cales PVC Orange ..... 120  
 Chev ND K ..... 120  
 Éclisse PVC ..... 120  
 Ejothem H2 ..... 110

**EUROPE PROJECTION**

CP 35 ..... 418  
 Ensemble 8P ..... 417  
 Ensemble Sableuse ..... 418  
 Eurospray Pulse ..... 420  
 Eurospray S ..... 420  
 Eurospray XI ..... 420  
 Minijet 120 Complet Bleu ..... 419  
 Mixpro 28 ..... 419

**F**

**FESTOOL**

Abrasifs Festool ..... 392  
 Aspi CTLC Sys I-Basic CLEANTEC ..... 395  
 Aspirateur CTL 36 E AC ..... 396  
 Aspirateur CTL Midi I CLEANTEC ..... 396  
 CTLC Midi I-Basic CLEANTEC ..... 395  
 Delta Hybr Dtsc 400 3,0 I-Plus ..... 398  
 Ens Planex LHS 2 225/EQI Plus ..... 397  
 Festool Ponceuse RO 90 DX FEQ ..... 397  
 Festool Sys-Powerstation SYS-P ..... 399  
 Hybride ETSC 125 3,0 I-Plus ..... 398  
 Hybride RTSC 400 3,0 I-Plus ..... 398  
 Lame De Scie Circulaire 2X20TF ..... 401  
 Lame De Scie Universelle USB ..... 401  
 Lame OSC USB 78/42/BI/OSC/5 ..... 401  
 Lame Scie 491952 ..... 400  
 Lame Scie SSB 32/OSC ..... 401  
 Lsc Hw 160X2,2X20 W28 ..... 401  
 Perc Visseuse TXS 12 2.5 Set ..... 402  
 Perf BHC 18 HPC 4,0 I-Plus ..... 402  
 Ponceuse ETS EC150 5EQ Plus ..... 398  
 Ponceuse Planex LHS 2-M 225E ..... 397  
 Ponceuse PRO 150 FEQ-PLUS ..... 397  
 Ponceuse RTS 400 REQ-PLUS ..... 398  
 Projecteur Chantier Duo ..... 399

Scie Plongeante TS 55 ..... 400  
 Scie PSC 420 LI 5,2 EBI PLUS ..... 399  
 Scie Sans Fil Pour Matériaux ..... 400  
 Scie Saut PS 420 EBQ PLUS CARV ..... 400  
 Visseuse DWC 18-4500 ..... 402

**FLEX**

GE5 + Housse + VCE33LMC ..... 403  
 Giraffe GE6 ..... 404  
 ODE 2-100 EC SET L-B Ponceuse ..... 404  
 PD 2G 18.0-EC/5.0 Set ..... 403  
 Perforateur Burinage CHE 5-40 ..... 405  
 Perforateur CHE 18.0-EC/5.0 ..... 405  
 Perforateur Filaire CHE 2-28 ..... 405  
 Ponceuse Excentrique ORE 125-2 ..... 404  
 Ponceuse Rotative ORE 5 150 ..... 404  
 Scie Sauteuse JS 18 ..... 405

**G**

**GALLERY**

Création 40 à Coller ..... 320  
 Création 40 CLIC ..... 318  
 Création 40 Rigid ..... 322  
 Création 55 à Coller ..... 326  
 Création 55 CLIC ..... 324  
 Création 55 Rigid ..... 328  
 Gazons ..... 348  
 Home Déco ..... 310  
 LVT Rigid 55 ..... 316  
 Papier Peint Bâtiment ..... 268  
 PVC Déco 30/55 à Coller ..... 312  
 PVC Déco 30/55 CLIC ..... 310  
 Sols PVC Classés ..... 336  
 Sols PVC Résidentiel ..... 334  
 Sols Stratifiés Déco ..... 304  
 Sols Textiles Et Naturels ..... 346  
 Vfloor Hydro ..... 303  
 Vitality Deluxe ..... 301  
 Vitality Original ..... 300  
 Vitality Style ..... 301  
 Vitality Superb Hydro ..... 302

**GEO FENNEL**

Hygromètre FHM 10 ..... 240  
 Laser Multi Plans ..... 241

**GERFLOR**

Dalles et panneaux décoratifs Revela ..... 288  
 Transit Tex ..... 330  
 Transit Tex Max ..... 330

**GRACO**

Airless 395 Classic S 17C362 ..... 424  
 GX 21 Cordless ..... 423  
 GX FF Cordless ..... 424  
 HVLP Procontractor 9.5 ..... 421  
 Mark V Pro Contractor ..... 425

Mark Vii Pro Contractor ..... 425  
 Mark Vii Standard ..... 425  
 Mark X Pro Contractor ..... 426  
 Pack GX 21+Jetroller Lite ..... 424  
 St Max 595 PC PRO HB ..... 426  
 Ultra Quickshot ..... 423  
 Ultramax Hhdc ..... 423  
 Ultramax Ii 1095 Pro Contractor ..... 427  
 Ultramax Ii 695 Pro Contractor ..... 426  
 Ultramax Ii 795 Pro Contractor ..... 427  
 Ultramax Ii 795 Standard ..... 427

**H**

**HENKEL**

Mastic Acrylique ..... 201  
 Metylan Expert ..... 273  
 Metylan Intisse ..... 273  
 Mousse Exp Multi-Usages ..... 200  
 Ovalit Ultra ..... 283  
 Pattex Néoprène Liquide ..... 198  
 Pattex PI 100 Hight Tack ..... 199  
 Pattex PI Premium Transp 290G ..... 198  
 Pattex PI200 ..... 199  
 Pattex PI300 ..... 199  
 Rubson Énergie ..... 200  
 Rubson Mastic Sa2 Sanitaire ..... 201  
 Rubson Mousse Expansive ..... 200

**HIRSCH FRANCE**

Cellomur® ..... 106  
 Cellomur® Ultra ..... 107

**ICP ALLTEK FRANCE**

Alltek Exterior ..... 193  
 Alltek Spray Y-Max ..... 186  
 Alltek Ww203 ..... 186  
 Alltek X ..... 186  
 Alltek Y-Max ..... 186  
 Alltekjoint ..... 185  
 Allteklight Blue Hydrofuge ..... 185  
 Allteklight Lf50 ..... 183  
 Allteklight Lg300 ..... 179  
 Allteklight Lm150 ..... 179  
 Allteklight Roller Lm200 ..... 179  
 Alltek SF30 ..... 183  
 Alltek Tekjoint Allégé ..... 185  
 Allteklight UI ..... 180  
 Bande Joint ..... 184

**ID-KO MAJ IMPORT**

Bande à Joint Original ..... 184  
 Bande Armée pour Angle ..... 184  
 Kit Boîte Blueline ..... 184  
 Tapetech Banjo Muddog ..... 184

**ISOVER SAINT GOBAIN**

Isocompact 34 ..... 109

**K**

**KNAUF**

Fkd-Max C2 ..... 109  
Pse Blanc ..... 106  
Pse Nextherm ..... 107

**L**

**LECO WERKE**

Toile De Rénovation ..... 275

**LIKOV**

Profil Angle Entoilé Alu ..... 120

**LORRAINE PROFILES**

Entoilé PVC ..... 119  
Fibre Renfort Angle ..... 119  
Profil Angle ..... 119  
Profil Arrêt ..... 119  
Profil Départ Pvc ..... 119  
Profil Goutte Eau ..... 119

**M**

**MIRKA**

Abranet ..... 408  
Coffret Deros ..... 407  
Deos li Delta 663 100X152X152 ..... 406  
Deros li 5650 125/150 ..... 407  
Deros li 750 175MM EXC. 5.0 ..... 407  
Extracteur poussière ..... 409  
Leros-S 950CV ..... 406  
Pack Deros li Pro ..... 407  
Pack Leros Prem 1230 L AFC ..... 406  
Plateau diam 150 ..... 407  
Roundy kit Abranet ..... 408

**MONTANA**

Super 8 ..... 49  
Top 8 ..... 49  
Top confort mat ..... 47  
Top isol confort ..... 47  
Top Isol Rapid ..... 46  
Top Isol Velours ..... 46  
Top mat ultra ..... 49  
Top net mat / velours ..... 48  
Top Prim Epoxy ..... 46  
Top rénov mat ..... 46  
Top sil mat / velours ..... 48

**NMC**

Profilés et éléments décoratifs ..... 286

**NUVIK EUROPE SAS**

Lingettes ..... 207

**O**

**ORAC**

Profilés décoratifs haut de gamme ..... 284

**OUTIL PARFAIT**

Balai Chantier ..... 205  
Brosse Spid Métal Convexe ..... 206  
Camions ..... 233  
Ciseau Colleuse Finny ..... 237  
Couteau Enduire ..... 233  
Couteau Maroufler ..... 234  
Couteau Parfaitliss ..... 233  
Cutters et Lames ..... 235  
Éponges ..... 205  
Grattoir Ergo ..... 236  
Humistop ..... 178  
Kit Parfaitliss Spec. Plaquiste ..... 234  
Lame Raclor ..... 236  
Manche Balai ..... 205  
Mesure à Ruban ..... 238  
Parfaitbox ..... 231  
Pistolet Cartouche Pro ..... 195  
Platoir à Greser ..... 240  
Platoir Bi-Flex ..... 240  
Platoir Déco Inox ..... 240  
Platoir Inox ..... 240  
Pulvérisateurs ..... 239  
Riffard Maçon ..... 236  
Tréteau Bois ..... 388  
Trousse Alu Choc ..... 234

**P**

**PAREXLANKO**

Lankomur Fin 1001 ..... 194  
Lankorep 732 Façade ..... 190  
Lankorep Fin 730 ..... 190  
Lankorep Fin Rapide 770 ..... 191  
Lankorep Rapide 735 ..... 191  
Lankorep Structure 731 ..... 190  
Maltenzo Fin NHL ..... 190  
Maltenzo Réparation NHL ..... 190

**PREMINES INDUSTRIES PRIMEX**

Abrasifs à main ..... 213  
Abrasifs en rouleau ..... 214  
Abrasifs Primex ..... 410  
Cale ..... 215  
Éponges Abrasives ..... 215  
Garniture Abrasif ..... 215

**PROVEN ORAPI**

St Marc Lessive ..... 207  
St Marc Oxydrine ..... 207

**R**

**RAWL FRANCE**

Chev R Tfix ..... 110

**ROCKWOOL**

Ecorock Duo Pr ..... 108  
Isover Etics 35 ..... 108

**ROMUS**

Couteau Sol Delphin 91150 ..... 236  
Décollieuse BS-5 ..... 378  
Disque Entraînement 332727A ..... 417  
Massicot LP- 650 ..... 238  
Méga-Scraper ..... 237  
Monobrosse ..... 417  
Pics anti Oiseaux ..... 238  
Ruban Signalisation ..... 238  
Scrap Lacanet ..... 378  
Scraper ..... 236  
Scraper Automatique ..... 237  
Testeur d'humidité ..... 240  
Valise de soudeur ..... 239

**ROTAPLAST**

Manchon AG Rotalotex ..... 230  
Manchon Golfaden ..... 226  
Manchon Mèche/Super Mèche ..... 227  
Manchon Microfibres ..... 229  
Manchon Rotalotex ..... 228  
Perche ..... 232  
Station Nettoyage ..... 232

**S**

**SCALP**

Anti-M EKO'R ..... 77  
Degrip'express ..... 77  
Scalp Anti-M ..... 76  
Scalp Rénovexpress ..... 76  
Scalpex Aqua ..... 75  
Scalpex EKO'R ..... 75  
Scalpex NW ..... 74  
Scalpfuge 35 ..... 76  
Scalpfuge Color ..... 137  
Scalpike Décap Sec NW ..... 74  
Waterproof Barrier ..... 77

**SCHULLER EH'KLAR**

Easymix SX60 ..... 412

**SEDIM**

Prêt à Peindre Déco ..... 276

**SINTO**

Pâte à Rénover ..... 202  
Pistolet Ctc ..... 202

Sintobois ..... 202  
Sintofer ..... 202

**SPM**

Protections murales et mains courantes ..... 290

**T**

**TESA**

Adh Plâtrage ..... 245  
Adhésif Ext ..... 245  
Adhésif multi usage S ..... 243  
Double Face Toile ..... 243  
Esyscover ..... 244  
Masq Easy Film PE ..... 244  
Masq Krepp Précision ..... 243  
Masq Précision UV ..... 243  
Masquage Précision ..... 243

**THEARD SA**

Table Colleuse ..... 388  
Téléètres ..... 241

**TOUPRET SA**

Cachet Blanc ..... 179  
Cachet Bleu NF ..... 183  
Durcisseur ..... 178  
EC 45 Résine Fibré ..... 180

EC3 ..... 180  
EJH8 Enduit Poudre ..... 185  
Enduit à Joint EJ3H ..... 185  
Enduit Colle Multi EC3 ..... 180  
Enduit EJ1H ..... 185  
Enduit Gras à Laquer ..... 183  
Enduit Rebouchage ..... 181  
Fibarex ..... 193  
Humi-Block ..... 178  
Le Reboucheur ..... 181  
Mastic Vitrier ..... 203  
Murex ..... 192  
Murinter ..... 182  
Touprelith F ..... 193  
TX110 ..... 181

**TUBESCA-COMABI**

Banc de Plâtrier COBRA ..... 389  
Cross 180 ..... 385  
Cross 250 ..... 386  
Échelle Flex-Up ..... 389  
G300 ..... 384  
Junior 200 ..... 384  
Marchepied Maxibat ..... 389  
Spyder ..... 386  
Totem 2 Box 180/250 ..... 387

**U**

**UZIN**

Colle Le 43 ..... 375  
Décollieuse Duro-Stripper 2.0 ..... 378  
Fixateur U2100 ..... 375  
Maillet Anti-Rebonds ..... 237  
Roulette à Maroufler Duo ..... 237  
U-Tack ..... 375  
Uzin Ke 12 / 28/ 62/ 68/ 2000S ..... 374  
Uzin Mk 140 ..... 375  
Uzin Nc 133/135/148 ..... 367  
Uzin Nc 165 Turbo ..... 368  
Uzin Nc 170 Levelstar ..... 368  
Uzin Nc 172 Biturbo ..... 367  
Uzin Nc 888 S ..... 368  
Uzin Pe 275/ Pe 280/ Pe 375/  
Pe 470/Pe 650 ..... 362

**V**

**VITRULAN**

Systemx ..... 280  
Toiles De Verre à Peindre ..... 280

# CONDITIONS GÉNÉRALES DE VENTE MAGASINS CLIENT PROFESSIONNEL

(Applicables au 18/11/2024)

## ARTICLE 1 : CHAMP D'APPLICATION – INTERPRÉTATION

Les présentes conditions générales de vente (les « **CGV** ») s'appliquent à tout client professionnel, tel que défini par le Code de la Consommation (le « **Client** ») et à tout Produit commercialisé avec ou sans prestation de mise à la teinte ou de personnalisation (le ou les « **Produit(s)** ») dans les magasins des réseaux Tollens et Zolpan (le ou les « **Magasin(s)** ») exploitées par COULEURS DE TOLLENS, SASU ayant son siège social au Carré Michelet, 12, cours Michelet 92800 Puteaux, immatriculée au RCS de Nanterre sous le numéro 306 289 307 (n° TVA: FR 28 306 289 307 ; RCP : XL Catlin N°FR00008482L ; numéros d'Identifiants Uniques au titre de la REP applicable aux DDS : FR217871\_07GLGX, aux ABJ Outillages du peintre : FR217871\_14FXPM, au Papier : FR217871\_03HFGO, aux PMCB : FR303747\_04QBRB) et ZOLPAN, SASU ayant son siège social au 17 quai Joseph Gillet, 69004 Lyon, immatriculée au RCS de Lyon sous le numéro 301 621 884 (n° TVA: FR 00 301 621 884 ; RCP : XL Catlin N°FR00008482L ; numéro d'Identifiant Unique au titre de la REP applicable aux DDS : FR211115\_07OIPB, aux ABJ Outillages du peintre : FR211115\_14GURM, au Papier : FR217871\_03HFGO, aux PMCB : FR303747\_04QBRB) (la ou les « **Société(s)** »). Tout achat/commande adressé à un Magasin emporte de plein droit l'adhésion sans réserve du Client aux CGV. Le Client déclare et reconnaît en avoir une parfaite connaissance et renonce à se prévaloir de tout autre document n'ayant pas fait l'objet d'un accord entre les parties et, notamment, de ses propres conditions générales d'achat. Toute modification des CGV est immédiatement applicable.

## ARTICLE 2 : COMMANDES

- Les commandes parvenues aux Sociétés sont fermes et définitives pour le Client, sous réserve d'une acceptation expresse par les Sociétés, ces dernières devant s'assurer de la disponibilité des Produits. L'acceptation pourra également résulter de la mise à disposition des Produits.
- Les Sociétés se réservent le droit de refuser, diminuer ou échelonner toute commande pour des motifs légitimes, notamment dans le cas où les quantités commandées sont anormalement élevées par rapport aux quantités habituellement commandées ainsi qu'en cas d'indisponibilité ou de pénurie du Produit commandé (y compris pour des raisons liées à sa capacité de production), sans qu'aucune indemnité ne puisse être réclamée.
- Pour toute commande de Produit nécessitant une personnalisation (mise à la teinte) ou n'étant pas disponible en stock, un acompte minimum de 50% du montant total de la commande est exigible au moment de ladite commande.
- Toute demande d'annulation ou de modification par le Client d'une commande devenue définitive ainsi que tout retour, après réception de la commande par le Client doit faire l'objet d'une autorisation écrite préalable délivrée, à sa discrétion, par le service après-vente des Sociétés, qui sera matérialisée par l'édition d'un bon de retour. Aucun retour ne pourra être effectué sans cette autorisation, laquelle n'implique aucune reconnaissance de responsabilité. Le coût du transport et des éventuels frais accessoires engagés par le Client resteront à sa charge.  
Le retour des Produits devra être réalisé par le Client, dans leur état d'origine, dans les 15 jours de l'envoi du bon de retour. Le Client, à son choix, sera remboursé du prix des Produits retournés et acceptés par les Sociétés ou bénéficiera d'un avoir.
- Aucun retour, annulation ou modification ne pourra être accepté(e) pour les Produits personnalisés dont les Produits teintés, les papiers peints ou coupes de sols, les Produits sur commande et les commandes spécifiques relatives à un suivi de chantier ou les Produits achetés par le biais d'une offre promotionnelle.

## ARTICLE 3 : LIVRAISON – TRANSFERT DES RISQUES

- Les Produits sont vendus et mis à disposition du Client au départ Magasin ou en Entrepôt dans les conditions EXW (Incoterms 2020). L'enlèvement des Produits incombe au Client. Toutefois, les Sociétés pourront accepter d'organiser le transport des Produits jusqu'au lieu de destination désigné par le Client aux frais de ce dernier dans les conditions à définir entre les Parties. Dans ce cas, les risques seront transférés au moment où le Client (y compris le transporteur) prendra physiquement possession des Produits.
- Toute marchandise commandée, facturée et réglée par le Client, mais non retirée dans les 30 jours suivant sa mise à disposition sera expédiée au Client, aux frais de ce dernier.
- Les Sociétés pourront toutefois accepter de stocker, au-delà de ces 30 jours, dans certains de ses Magasins, pour le Client disposant d'un compte professionnel, aux frais et risques de celui-ci, les Produits Peintures fabriqués par le Groupe Cromology auquel appartiennent les Sociétés, achetées et réglées par le Client. Les modalités de ce stockage (durée, quantité, type de Produits et tarifs applicables) sont définies dans les conditions générales d'utilisation disponibles en Magasin, sur le site internet de la Société concernée (<https://pro.tollens.com> ou <https://www.zolpan.fr>) et sur le compte client.

## ARTICLE 4 : PRIX-PAIEMENT

- Les prix s'entendent net HT, EXW Magasin ou Entrepôt (Incoterms 2020) en France et hors frais de livraison éventuels. Ces prix pourront être révisés à tout moment. Toute nouvelle contribution et taxe, ainsi que toute somme dont la refacturation au Client viendrait à être imposée par la législation applicable, ou toute évolution de celles existantes entraînera automatiquement la modification de la facturation et du tarif le cas échéant.
- Le prix applicable est celui du tarif en vigueur au jour de la commande. Des rabais, ristournes, remises peuvent être consentis par les Sociétés au Client notamment en fonction des quantités acquises par le Client en une seule fois et/ou de la régularité de ses commandes. Ces offres de prix sont faites par écrit par un représentant dûment habilité de la Société concernée.
- Les modes de paiement acceptés sont les suivants : virement bancaire, espèces (dans les limites imposées par la loi), carte bancaire.
- Sauf convention contraire signée entre les Parties qui définira la computation du délai convenu, le prix est payable comptant en totalité le jour de la réception de la facture.
- S'agissant des Clients disposant d'un compte faisant l'objet de factures recapitulatives, le délai de paiement applicable est de 45 jours à compter de la date d'émission de la facture.  
Toute ouverture de compte Client est décidée par les Sociétés et subordonnée au respect des conditions définies par les Sociétés par rapport à la situation économique et financière du Client ainsi que sa solvabilité. Les Sociétés se réservent le droit, à tout moment, en cas de détérioration du crédit Client ou en cas d'incertitude sur la solvabilité du Client, d'exiger des garanties, un règlement comptant avant exécution des commandes ou d'annuler tout ou partie des commandes en cours.
- Le paiement des factures avant l'échéance du délai de paiement prévu entre les parties n'ouvre en aucun cas droit à un escompte.  
Le défaut de paiement de la totalité ou d'une fraction d'une seule facture à l'échéance rend immédiatement exigible de plein droit, le paiement de toutes les autres factures, même si elles font l'objet de traites en circulation.
- Tout retard de paiement pourra donner lieu, sans qu'aucun rappel ne soit nécessaire, à l'application d'intérêts de retard, calculés à compter du premier jour de retard, au taux d'intérêt de la BCE, majoré de 10 points. Le Client sera également redevable d'une indemnité forfaitaire pour frais de recouvrement de 40 € à laquelle s'ajouteront, sur présentation des justificatifs correspondants, tous les frais occasionnés par le recouvrement des sommes dues, y compris les honoraires d'avocat et d'officier ministériel, que l'indemnité susvisée n'aurait pas permis de couvrir.
- Aucune contestation de facture n'autorise le Client à suspendre le paiement de tout ou partie des factures. En cas de contestation, ce dernier doit l'adresser à la Société concernée dans les 15 jours de la réception de ladite facture.
- Sauf accord contraire entre les parties, aucune compensation ou déduction d'office de sommes quelconques (notamment ristournes) ne pourra être faite par le Client. Seuls les avoirs émis par les Sociétés peuvent annuler totalement ou partiellement les factures. Le Client qui opérera malgré tout une compensation se verra appliquer les pénalités de retard détaillées ci-dessus.
- Le chiffre d'affaires ristournable retenu pour le paiement des avantages différés accordés au Client (ex : remise/ristourne) correspond au chiffre d'affaires net HT facturé au Client et réglé aux Sociétés, minoré de toutes sommes faisant l'objet de litiges non résolus.

## ARTICLE 5 : CLAUSE PÉNALE

Le refus d'acceptation de nos traites dans les 10 jours de leur émission, comme le non-respect par le Client de ses engagements et en particulier le défaut de paiement dans le(s) délai(s) susmentionné(s), rendent exigible la totalité du solde du dont le règlement est portable sans mise en demeure préalable. Cette carence dans le règlement entraînera l'arrêt des fournitures, la résiliation des marchés et commandes après une mise en demeure restée infructueuse après un délai de 15 jours. Outre les pénalités de retard prévues par les CGV, tout retard de paiement entraîne de plein droit, à la charge du Client, une indemnité pénale fixée à 15% HT du montant des sommes impayées avec un minimum de 60 €, sans préjudice des dommages et intérêts que les Sociétés pourront réclamer par ailleurs.

## ARTICLE 6 : CLAUSE DE RÉSERVE DE PROPRIÉTÉ

Par dérogation aux articles 1196 et 1583 du Code Civil, les Sociétés se réservent la propriété des Produits jusqu'au complet paiement du prix, en principal et accessoires par le Client. En cas non-paiement total ou partiel, les Sociétés se réservent la possibilité, de plein droit et sans formalités, d'exiger la restitution de tous les Produits non encore payés. Les Produits en stock sont présumés être ceux impayés.

6.2. En cas d'ouverture d'une procédure collective à l'égard du Client, celui-ci ne pourra pas revendre les Produits sans l'accord préalable de la Société concernée et il lui incombera,

en l'absence de paiement des factures correspondantes de la Société concernée, de reverser à ladite Société le prix de revente desdits Produits.

- Le Client ne pourra en aucun cas nantir, consentir de sûreté, donner en gage ou transférer la propriété des Produits payés à titre de garantie.

## ARTICLE 7 : SPÉCIFICITÉS PRODUITS - ITE

- Les teintes des Produits sont soumises à des variations inhérentes à leur nature ou à leur fabrication ; conformément aux standards, ces teintes bénéficient de tolérances d'usage. Les nuanciers et échantillons qui auront pu être remis au Client n'ont qu'une valeur indicative. En effet, étant donné la composition et la structure différente des matières, il est possible qu'une même teinte présente des différences de nuance d'un Produit à l'autre. La responsabilité des Sociétés ne pourra donc pas être engagée en cas de différence entre la teinte du Produit final et celle présentée sur le nuancier ou l'échantillon concerné. Il appartient donc au Client : 1) de s'assurer de la conformité de la teinte avant application, 2) de s'assurer des consommations de Produits au m<sup>2</sup> suivant le relief et la surface à recouvrir, 3) de commander et, le cas échéant, de conserver les quantités de Produits nécessaires y compris pour les raccords, reprises et finitions. D'une manière générale, aucune réclamation ne sera acceptée après application.
- Conformément aux règles professionnelles (DTU 59.1 et 42.1 - CPT 3035), les teintes ayant un coefficient d'absorption solaire > 0,7 ou un indice de luminance lumineuse < 35 sont fortement déconseillées pour des applications en façades. Le choix d'une teinte saturée ou foncée doit être effectué avec soin et précaution. Le Client pourra consulter les Sociétés pour optimiser les caractéristiques de la teinte qu'il souhaite. Le choix final de la teinte effectué par le Client relèvera de sa seule responsabilité.
- Avant toute mise en œuvre des Produits, le Client devra prendre connaissance des fiches techniques des Produits et normes professionnelles ainsi que des règles de l'art en vigueur, conformément à l'article 10 des CGV.
- Le Client devra indiquer aux Sociétés toute commande spécifique relative à un suivi de chantier. Si le Client omet de préciser lors de sa commande les références des teintes, les Sociétés ne sauraient être tenues responsable d'une variation de teintes.
- Pour bénéficier de l'assistance technique et des garanties des systèmes ITE commercialisés par les Sociétés, l'ensemble des composants du système décrits dans l'avis technique doit être respecté lors de la mise en œuvre du système.

## ARTICLE 8 : PAPIERS PEINTS – REVÊTEMENTS MURAUX – MOQUETTES

- En cas de suite de commande, il ne peut être exigé que la nouvelle livraison soit utilisable et assimilable avec les Produits ayant fait l'objet d'une livraison précédente. Les Clients doivent apporter tous leurs soins à la reconnaissance et à la préparation des supports, en vue d'assurer leur homogénéité et leur adaptation à recevoir des papiers peints, revêtements muraux et de sols notamment. Les colles et ingrédients sélectionnés doivent être compatibles avec les Produits concernés. Leur mise en œuvre doit être réalisée suivant les techniques appropriées et les normes professionnelles en vigueur. Avant toute mise en œuvre ou découpe, les Produits doivent être contrôlés par le Client : références, bords et teintes entre les rouleaux ou revêtements.
- Dans le cadre des techniques de fabrication, un écart de teinte est possible entre les collections ou échantillons et le matériau livré : le Client ne pourra exiger que les Produits livrés soient strictement identiques aux collections ou échantillons.
- La poursuite de la pose au-delà de 3 lés vaut agrément du Client et interdit au Client le droit de contester par la suite la qualité de ce Produit. En ce qui concerne les Produits naturels, une différence de nuance entre 2 livraisons par rapport à l'échantillonnage est propre au Produit textile et ne peut faire l'objet de réclamation.

## ARTICLE 9 : GARANTIE

- La garantie couvre tout défaut de matière ou de fabrication et prend effet à la date de remise des Produits. De convention expresse, elle est limitée au remboursement ou au remplacement des Produits reconnus défectueux après accord des Parties, à l'exclusion de tous frais, indemnités et dommages-intérêts.
- Le Client est tenu de vérifier les Produits lors de leur remise, de formuler ses éventuelles réserves à la Société concernée par écrit dans un délai de 8 jours suivant ladite remise. Passé ce délai, aucune réclamation ne sera acceptée.
- Toute réclamation au titre de la garantie des vices cachés affectant les Produits livrés doit, sous peine d'irrecevabilité, être effectuée par lettre recommandée dans les 8 jours qui suivent la constatation du défaut ou du vice et en tout état de cause avant la date de péremption ou dans les 6 mois à compter de la livraison en l'absence de péremption. Un échantillon des Produits jugés non conformes devra accompagner toute réclamation.
- Les Produits vendus par les Sociétés, mais fabriqués par un tiers, ne comportent que la garantie donnée par le tiers fabricant.

## ARTICLE 10 : RESPONSABILITÉ

- Les Produits devront être employés conformément à leurs fiches techniques, à leurs fiches de données sécurité, aux instructions d'emploi figurant sur leurs

# CONDITIONS GÉNÉRALES DE VENTE MAGASINS CLIENT PROFESSIONNEL

(Applicables au 18/11/2024)

emballages et/ou aux préconisations applicables. Les Sociétés déclinent toute responsabilité s'il en était autrement.

- Les Sociétés déclinent toute responsabilité en cas de différence de quantité non constatée à la livraison, pour toute altération de la qualité des Produits postérieure à la livraison résultant des conditions atmosphériques, du transport, du stockage, des manutentions, de la mise en œuvre et du traitement réalisé par le Client, ou toute autre cause ne dépendant pas des Sociétés.
- La responsabilité des Sociétés ne peut être engagée qu'en réparation d'un préjudice matériel, réel, direct, personnel et certain subi par le Client, pour autant que ce dernier rapporte la preuve qu'un manquement ou une faute des Sociétés est la cause de ce préjudice.
- La responsabilité des Sociétés ne peut en aucun cas être engagée en réparation des pertes ou dommages indirects et/ou immatériels, telles les pertes d'exploitation, de productivité, de gains, d'image de marque, de contrats, d'investissement...

## ARTICLE 11 : FORCE MAJEURE

Tout événement de force majeure, tel que défini par l'article 1218 du Code Civil et la jurisprudence de la Cour de cassation ou expressément visé ci-dessous, autorise les Sociétés à suspendre les livraisons ou, si l'empêchement dure plus d'un mois ou est définitif, à résoudre les commandes affectées, sur simple avis et sans verser d'indemnité. Sont notamment assimilés à des cas de force majeure : les grèves, soit des établissements des Sociétés, soit ceux de ses fournisseurs, affrèteurs, transporteurs ou toute corporation dont le concours est nécessaire ; l'arrêt total ou partiel du fonctionnement ou de l'approvisionnement des usines des Sociétés ou de celles de ses fournisseurs pour une cause quelconque ; l'impossibilité de fabriquer un Produit en raison d'une rupture provisoire ou définitive d'une matière première ; l'incendie, la réquisition, le blocage, les guerres, les inondations, les pandémies.

## ARTICLE 12 : PROTECTION DES DONNÉES À CARACTÈRE PERSONNEL

Chaque Société, responsables de traitement indépendante, met en œuvre un traitement de données à caractère personnel concernant ses Clients aux fins de gestion de manière optimale la relation avec eux. Les données collectées sont indispensables à ce traitement et sont destinées aux services concernés de chaque Société et aux personnes légitimes, ainsi que, le cas échéant, à ses sous-traitants ou prestataires. Les données collectées sont conservées pendant toute la durée des relations commerciales augmentée de la durée des prescriptions légales. Le Client dispose d'un droit d'accès, de rectification, d'effacement et de portabilité des données personnelles le concernant. Le Client pourra également retirer le consentement qu'il avait donné à la Société concernée pour l'utilisation desdites données et stopper au traitement de ses données à des fins de prospection. Il pourra exercer à tout moment ses droits en adressant sa demande à la Société concernée, à l'adresse suivante : données.personnelles@cromology.com ou par courrier postal au Data Manager Carré Michelet, 12, cours Michelet 92800 Puteaux, en justifiant de son identité. La personne qui estime que ses droits ne sont pas respectés peut adresser une réclamation auprès d'une autorité de contrôle.

De son côté, le Client peut être amené à collecter et traiter des données à caractère personnel. Le Client se porte garant auprès de la Société concernée du respect de ses obligations légales et réglementaires lui incombant au titre, notamment, des règles de protection des données personnelles en vigueur en France et dans l'Union Européenne, et s'engage à mettre en œuvre toutes mesures techniques et organisationnelles nécessaires et appropriées pour protéger les données.

## ARTICLE 13 : ANTI-CORRUPTION

Les parties s'engagent à lutter contre la corruption et le trafic d'influence et à ce titre à respecter les règles d'intégrité et de prévention de la corruption telles qu'édictées par la loi Sapin 2 relative à la transparence, à la lutte contre la corruption et à la modernisation de la vie économique ou toute loi qui s'y substituerait.

## ARTICLE 14 : DROIT APPLICABLE – LITIGE

Les CGV sont régies par le droit français, à l'exclusion de l'application des règles de conflit de loi. Tous différends découlant de la commande ou des CGV y compris pour l'exportation seront soumis au tribunal de commerce du lieu du siège social de la Société concernée, même en cas de pluralité de défendeurs ou d'appel en garantie, ce qui est expressément accepté par le Client.

## ARTICLE 15 : NOTIFICATION – RECLAMATION

Toute notification et/ou réclamation du Client à une Société au titre des CGV sera faite par lettre recommandée avec avis de réception, affranchissement payé, ou par lettre remise en mains propres contre décharge, à l'adresse figurant sur le bon de commande ou aux adresses suivantes : pour COULEURS DE TOLLENS, à l'adresse Carré Michelet, 12, cours Michelet, 92800 Puteaux ou par e-mail à [pro.tollens@tollens.com](mailto:pro.tollens@tollens.com) ; pour ZOLPAN, à l'adresse 17 quai Joseph Gillet, 69004 Lyon ou par email à [webmaster@zolpan.fr](mailto:webmaster@zolpan.fr).

**01000 BOURG-EN-BRESSE**

21 avenue Arsène d'Arsonval  
04 74 23 67 34

**03400 YZEURE**

ZI Moulins Sud  
Route de Lyon  
04 70 44 11 77

**06000 NICE**

24 avenue Villermont  
04 93 80 80 22

**06110 LE CANNET-ROCHEVILLE**

45 chemin de l'Olivet  
04 93 46 57 83

**06130 GRASSE**

10 route du plan  
Le moulin de brun  
04 93 09 01 42

**06200 NICE**

762 boulevard du Mercantour  
04 97 10 29 00

**06200 NICE**

56 avenue Saint Augustin  
04 89 22 48 70

**06210 MANDELIEU-LA-NAPOULE**

49 allée Charles NUNGESSER  
Parc d'activités de la Siagne  
04 92 19 90 30

**06210 MANDELIEU**

830 avenue de Saint Exupéry  
04 92 19 90 30

**06300 NICE**

2 boulevard Saint Roch  
04 93 55 00 43

**06500 MENTON**

7 avenue Thiers  
Rue Thiers  
04 92 41 50 30

**06600 ANTIBES**

91 avenue Philippe Rochat  
04 93 74 39 39

**06800 CAGNES-SUR-MER**

Nouvelle Pénétrante - Sortie A6  
4 avenue des Alpes  
04 93 20 75 20

**07200 AUBENAS**

Avenue Bellande  
04 75 93 18 18

**10410 SAINT-PARRES-AUX-TERTRES**

17 avenue Michel Taittinger  
03 25 71 70 70

**12000 RODEZ**

Parc commercial Les Moutiers  
7 avenue de l'Entreprise  
05 65 87 15 15

**13005 MARSEILLE**

19 rue Jean martin  
04 91 18 50 40

**13090 AIX-EN-PROVENCE**

100 avenue du Camp de Menthe  
04 42 12 33 22

**13127 VITROLLES**

Quartier de la Bastide blanche  
ZAC DU GRIFFON  
04 42 85 12 30

**13683 AUBAGNE**

995 chemin de la Vallée  
ZI St Mitre  
04 42 18 52 60

**13770 VENELLES**

35 avenue de la Grande Béguide  
Lieu-dit Violaïne  
04 42 52 23 02

**14123 IFS**

151 rue Paul Boucherot  
ZA Object - IFS Sud  
02 31 82 57 00

**15000 AURILLAC**

51 avenue du commandant Monraïsse  
04 71 48 80 90

**16000 ANGOULÊME**

22 boulevard de Bretagne  
05 45 92 89 80

**17138 PUILBOREAU**

8 rue du 19 mars  
ZA de Beaulieu  
05 46 35 62 11

**17640 VAUX-SUR-MER**

85 rue de la Roche  
Zone artisanale  
05 46 38 12 79

**18230 SAINT-DOULCHARD**

Rue A. Charles Bouille  
ZI de Malitorne  
02 48 70 01 22

**19000 TULLE**

Espace commercial de Cueille  
Rue du docteur Ramon  
05 55 26 04 62

**19100 BRIVE-LA-GAILLARDE**

Avenue Cyprien Faurie  
05 55 88 96 96

**21200 BEAUNE**

54 route de Pommard  
03 80 25 33 90

**21300 CHENÔVE**

13 rue des Frères Montgolfier  
03 80 52 58 36

**22100 DINAN - TADEN**

Rue de la Bise  
Zone d'Activité des Alleux  
02 96 39 20 88

**22400 LAMBALLE**

Rue de la ville Es Lan Maroué  
Zone Industriel  
02 96 50 05 60

**23000 SAINTE-FEYRE**

Lieu-dit Le Verger n°2  
05 55 51 93 13

**24430 MARSAC-SUR-L'ISLE**

Boulevard de l'Avenir  
05 53 54 57 10

**25010 BESANCON CEDEX**

3, Rue Berthelot - BP 1613  
ZI de Trépillot  
03 81 54 37 07

**25200 BETHONCOURT**

Zone commerciale de la Prusse  
Rue Champ du Moulin  
03 81 92 95 95

**25300 PONTARLIER**

1 rue Mervil  
ZAC des Grands Planchants  
03 81 39 07 57

**26320 ST-MARCEL-LÈS-VALENCE**

52 rue du Vivarais  
ZAE du Rousset  
04 75 81 21 21

**28630 BARJOUVILLE**

2 rue des Pierres Missigault  
ZA la Torche  
02 37 34 93 14

**29000 QUIMPER**

3 avenue de TY Douar  
02 98 55 21 40

**29490 GUIPAVAS**

35 rue de Tourbihan  
02 98 41 61 88

**29600 ST-MARTIN-DES-CHAMPS**

Rue du Grand Launay  
ZA du Launay  
02 98 62 27 88

**30100 ALÈS**

Rocade Est  
Chemin de la Tourtugue  
04 66 30 29 00

**30900 NÎMES**

1100 avenue Maréchal Juin  
04 66 64 93 38

**31000 TOULOUSE**

51 boulevard Thibaud  
05 61 19 01 01

**31150 FENOUILLET**

165 route de Paris  
05 34 27 41 00

**32000 AUCH**

12 rue Paul Valéry  
Zone de Claracq  
05 62 61 74 00

**33041 BORDEAUX**

168 ter Cours du Médoc  
05 56 43 49 49

**33170 GRADIGNAN**

137 rue Croix de Monjous  
05 56 87 61 47

**33240 SAINT-ANDRÉ-DE-CUBZAC**

180 route de Libourne  
05 57 32 48 28

**33260 LA TESTE**

16 avenue Gustave Eiffel  
05 56 54 71 36

**33700 MERIGNAC**

116 avenue Henri Vigneau  
05 56 13 14 48

**34070 MONTEPELLIER**

355 rue du Mas Saint-Pierre  
04 67 42 65 41

**35000 RENNES**

21 rue de la Retardais  
ZI route de Lorient  
02 99 59 31 73

**35235 THORIGNE-FOUILLARD**

201 rue Hélène Boucher  
Zone commerciale de Bellevue  
02 23 27 98 01

**36000 CHÂTEAUXROUX**

25 rue Montaigne  
02 54 22 34 39

**37170 CHAMBRAY-LÈS-TOURS**

35 et 37 rue Augustin Fresnel  
02 47 34 36 70

**38130 ÉCHIROLLES**

6 avenue Auguste Ferrier  
04 76 23 52 20

**39000 LONS-LE-SAUNIER**

335 route de Besançon  
03 84 43 55 39

**41000 BLOIS**

Avenue Robert Schuman  
02 54 78 24 41

**42000 SAINT-ÉTIENNE**

Rue du Rocher  
ZI Necker  
04 77 43 38 00

**42160 ANDRÉZIEUX-BOUTHÉON**

Rue Charles Voisin  
04 77 40 51 90

**43700 BRIVES-CHARENSAC**

14 route Coubon  
04 71 02 45 24

**44800 SAINT-HERBLAIN**

20 rue Olympe de Gouges  
02 40 92 16 34

**45141 ST-JEAN-DE-LA-RUELLE**

12 Rue Lavoisier  
ZI D'Ingré  
02 38 72 59 60

**45650 SAINT-JEAN-LE-BLANC**

Rue de la Cornaillère  
02 38 51 54 38

**46000 CAHORS**

La Beyne  
598 chemin Belle Croix  
05 65 22 56 43

**47300 BIAS**

401 avenue de Bordeaux  
05 53 40 12 94

**49102 ANGERS**

36 boulevard Gaston Birgé  
02 41 21 01 21

**50000 SAINT-LÔ**

Rue Joseph Cugnot  
02 33 05 00 00

**50110 TOURLAVILLE**

665 Bd de l'Est  
02 33 22 30 15

**51350 CORMONTREUIL**

29 rue des Blanc Monts  
03 26 87 80 80

**53940 SAINT-BERTHEVIN**

19 bd Louis Armand  
02 43 69 08 61

**54000 NANCY**

41 rue Marcel Brot  
03 83 36 67 68

**57140 WOIPPY**

90 route de Thionville  
03 87 34 31 31

**57180 TERVILLE**

9 rue du Forgeron  
Zone du Linkling  
03 82 87 76 91

**57600 MORSBACH**

ZAC Carrefour de l'Europe  
03 87 90 56 88

**59290 WASQUEHAL**

Rue du Houblon  
ZI de la Pilaterie  
03 20 66 28 50

**59400 CAMBRAI**

1 rue Froissart  
03 27 82 23 70

**59410 ANZIN**

76 rue Jean Jaurès  
03 27 41 53 78

**59552 LAMBRES-LEZ-DOUAI**

Rte Nationale 17  
Le Raquet  
03 27 71 31 50

**60000 BEAUVAIS**

10 rue Arago  
ZAC DE THER  
03 44 02 66 14

**60740 SAINT-MAXIMIN**

405 rue Henry Bessemer  
ZA Saint Maximin  
03 44 25 26 00

**61250 CONDÉ-SUR-SARTHE**

36 rue d'Alençon  
02 33 32 25 41

**62000 ARRAS**

ZI Est  
Avenue Immercourt  
03 21 24 24 01

**62630 ÉTAPLES**

2 route d'Hilbert  
03 91 89 35 20

**62750 LOOS-EN-GOHELLE**

2110 route de la Bassée  
03 21 08 55 10

**63800 COURNON-D'Auvergne**

12 Barrière de Cournon  
04 73 26 34 36

**64230 LESCAR**

6 rue de Flandres Dunckerque  
ZI Lescair Soleil  
05 59 72 12 12

**64400 OLORON-STE-MARIE**

Boulevard des Pyrénées  
05 59 39 14 58

**65000 TARBES**

7 rue Louis Caddau  
Parc d'activités de Cognac  
05 62 51 80 80

**65100 LOURDES**

29 avenue Alexandre Marqui  
05 62 94 22 25

**66000 PERPIGNAN**

221 avenue de Prades  
04 68 54 13 51

**67100 STRASBOURG**

5 A rue du Doubs  
03 88 79 48 50

**67460 SOUFFELWEYERSHEIM**

ZA rue des Tuileries  
03 88 78 60 42

**68000 COLMAR**

17 rue André Kiener  
03 89 77 12 09

**68300 SAINT-LOUIS**

144 rue de Mulhouse  
Multiparc du Château d'Eau  
03 89 07 07 10

**68390 SAUSHEIM**

ZAC de l'Espale  
Avenue Pierre Pflimlin  
03 89 61 82 61

**69007 LYON**

17 rue de Gerland  
04 78 58 94 04

**69120 VAULX-EN-VELIN**

51 avenue Lefevre  
04 72 73 55 02

**69200 VÉNISSIEUX**

178 avenue Francis de Pressensé  
04 78 00 31 92

**69400 ARNAS**

Parc de Chavannes  
835 route des Fresnes  
04 37 55 01 17

**70000 VESOUL**

47 rue du petit Montmarin  
03 84 97 52 52

**71000 MÂCON**

224 chemin de la croix Saccard  
03 85 20 94 09

**71100 CHALON-SUR-SAÔNE**

3 rue Louis Jacques Thenard  
03 85 97 85 97

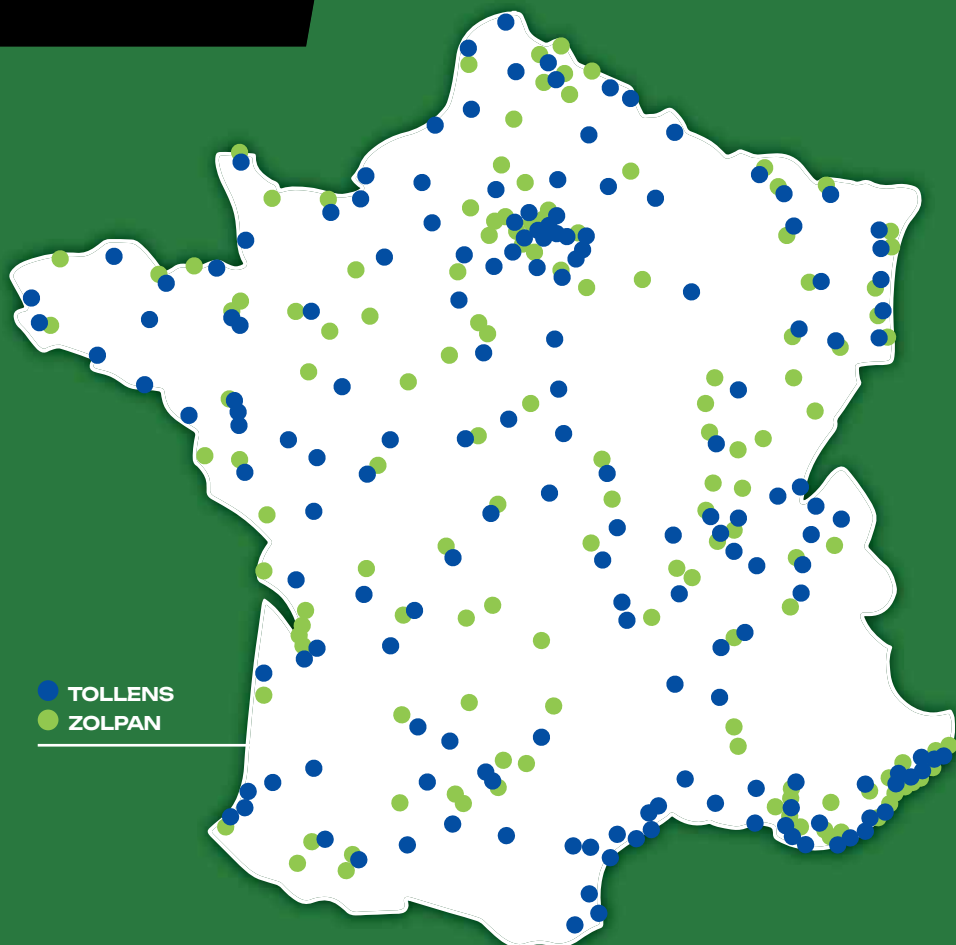
**71500 LOUHANS**

4 rue du 11 novembre 1918  
03 85 60 41 10

**72000 LE MANS**

# UNIS POUR VOUS

Grâce à l'union entre Tollens et Zolpan profitez du plus large réseau en France, avec **300** points de vente proches de vous, pour simplifier votre quotidien. A chaque étape de vos chantiers : un interlocuteur unique pour vos deux marques.



**ZOLPAN.FR**  
votre site de référence



## CROMOLOGY SERVICES

SAS / R.C.S. Nanterre 592 028 294  
12 Cours Michelet Carré Michelet 92800 Puteaux  
Création : Convergence  
© Crédits photos : Studio Furax - Jacques Péré, Franck Dunouau,  
Getty Images, AdobeStock, Shutterstock

Valeur : 19,00 € TTC ZGUIDE2025



CATALOGUE

